

基隆市 113 學年度五堵國民小學課程計畫



目錄

壹、現況與背景分析.....	0
貳、課程願景與課程目標.....	11
參、總體課程架構.....	20
一、各年級各領域/科目及彈性學習課程名稱與節數.....	18
(一)一~五年級領域/科目及彈性學習課程名稱與節數一覽表(表 3-1).....	18
(二)六年級各領域/科目及彈性學習課程名稱與節數一覽表(表 3-2).....	18
二、法律規定教育議題實施規劃.....	19
(一)一年級(表 3-3).....	20
(二)二年級(表 3-4).....	21
(三)三年級(表 3-5).....	22
(四)四年級(表 3-6).....	23
(五)五年級(表 3-7).....	24
(六)六年級(表 3-8).....	25
三、國小畢業考後至畢業前課程活動規劃(表 3-9).....	26
肆、領域/科目課程計畫(部定課程).....	28
一、一年級領域/科目課程計畫(依據十二年國教課綱).....	50
(一)一年級第一學期(表 4-1).....	錯誤! 尚未定義書籤。
(二)一年級第二學期(表 4-2).....	錯誤! 尚未定義書籤。
二、二年級領域/科目課程計畫(依據十二年國教課綱).....	錯誤! 尚未定義書籤。
(一)二年級第一學期(表 4-3).....	錯誤! 尚未定義書籤。
(二)二年級第二學期(表 4-4).....	錯誤! 尚未定義書籤。
三、三年級領域/科目課程計畫(依據十二年國教課綱).....	82
(一)三年級第一學期(表 4-5).....	82
(二)三年級第二學期(表 4-6).....	96
四、四年級領域/科目課程計畫(依據十二年國教課綱).....	錯誤! 尚未定義書籤。
(一)四年級第一學期(表 4-7).....	錯誤! 尚未定義書籤。
(二)四年級第二學期(表 4-8).....	錯誤! 尚未定義書籤。
五、五年級領域/科目課程計畫(依據十二年國教課綱).....	錯誤! 尚未定義書籤。
(一)五年級第一學期(表 4-9).....	錯誤! 尚未定義書籤。
(二)五年級第二學期(表 4-10).....	錯誤! 尚未定義書籤。
六、六年級領域/科目課程計畫(依據十二年國教課綱).....	錯誤! 尚未定義書籤。
(一)六年級第一學期(表 4-11).....	錯誤! 尚未定義書籤。
(二)六年級第二學期(表 4-12).....	錯誤! 尚未定義書籤。
伍、彈性學習課程計畫(校訂課程).....	201
一、彈性學習課程規劃總表(表 5).....	312
二、彈性課程計畫進度規劃—主題、專題及議題探究、社團活動與技藝課程.....	313
(一)一年級第一學期進度總表(表 5-1).....	313
(二)一年級第二學期進度總表(表 5-2).....	318
(三)二年級第一學期進度總表(表 5-3).....	323

(四) 二年級第二學期進度總表(表 5-4).....	328
三、彈性學習節數進度規劃.....	錯誤! 尚未定義書籤。
(一) 三年級第一學期進度總表(表 5-5).....	333
(二) 三年級第二學期進度總表(表 5-6).....	340
(三) 四年級第一學期進度總表(表 5-7).....	347
(四) 四年級第二學期進度總表(表 5-8).....	353
(五) 五年級第一學期進度總表(表 5-9).....	359
(六) 五年級第二學期進度總表(表 5-10).....	364
(七) 六年級第一學期進度總表(表 5-11).....	369
(八) 六年級第二學期進度總表(表 5-12).....	375
四、彈性課程計畫進度規劃—統整性主題議題專題課程方案(表 5-13).....	381
五、彈性課程計畫進度規劃—其他類課程.....	381
(一) 一年級第一學期教學計畫表 (表 5-14).....	724
(二) 一年級第二學期教學計畫表 (表 5-15).....	725
(三) 二年級第一學期教學計畫表 (表 5-16).....	725
(四) 二年級第二學期教學計畫表 (表 5-17).....	726
(五) 三年級第一學期教學計畫表 (表 5-18).....	727
(六) 三年級第二學期教學計畫表 (表 5-19).....	728
(七) 四年級第一學期教學計畫表 (表 5-20).....	729
(八) 四年級第二學期教學計畫表 (表 5-21).....	730
(九) 五年級第一學期教學計畫表 (表 5-22).....	731
(十) 五年級第二學期教學計畫表 (表 5-23).....	732
(十一) 六年級第一學期教學計畫表 (表 5-24).....	733
(十二) 六年級第二學期教學計畫表 (表 5-25).....	734
陸、課程實施與評鑑.....	736

基隆市 113 學年度五堵國民小學課程計畫

壹、現況與背景分析

(一) 校名：基隆市五堵國民小學

(二) 校址：基隆市七堵區百一街 25 號

(三) 校地：位於七堵區北五堵，基隆河繞經學校正門，外型方正，面積約 1.9743 公頃。

(四) 校齡：民國十年隸屬暖暖公學為五堵分校，後正式獨立為五堵國小，距今已約有近百年歷史。

(五) 校舍建物：如表一之說明。

表一 校舍建物

名稱	數量	名稱	數量	名稱	數量
校長室	1 間	中西餐教室	2 間	綜合教室	12 間
校史室	1 間	普通教室	35 間	體育器材室	1 間
辦公室	6 間	語言教室	2 間	跆拳道中心	1 間
健康中心	1 間	電腦教室	2 間	民俗中心	1 間
教師休息室	1 間	視聽教室	1 間	桌球室	1 間
會議室	1 間	資源教室	2 間	午餐廚房	1 間
學生諮商室	1 間	藝文展示室	1 間	儲藏室	1 間
圖書室	1 間	地板教室	1 間	廁所	14 間

自然教具室	1 間	自然科教室	4 間	資源回收場	1 間
幼稚園	7 間	音樂教室	2 間		

(六) 學區概況：

早期的百福社區對外交通為河所阻，居民務農維生，民風純樸。後經都市計劃人口急遽增加，發展至今。社區發展為一住商混合區，人口組成複雜，從事各行各業皆有之，社經背景差異頗大，對子女教養態度及方式亦有不同。

本校學區包含百福、實踐、堵北、長安四個里（堵北、長安為共同學區），人口眾多班級人數 33 班。學校東、北兩邊住家林立，新台五線從南經過社區早期主要通道實踐路盤據西方，形成校地無法向外拓展，只能不斷減少學生戶外活動空間，換取新校舍的興建。

基於此，本校的課程發展期能站在學區概況的基礎上，經由各行各業的產業發展與學校課程的發展之間重新發展成為學校與社區相榮的在地課程。

(七) 地理環境：

本校位於基隆市百福社區，學區四面環山，基隆河蜿蜒三方，景致宜人。交通便利，一分鐘到台五線，二分鐘接新台五線，三分鐘上中山高，六分鐘達北二高；公路運輸尚稱便捷，台鐵於九十七年增設「百福站」停靠，大大增加了社區對外的聯絡功能。

走在百福社區的街道，迎面所聞：一方面是那麼的平凡純樸，另一方面又那麼的活力旺盛，是一個典型隨工商而迅速發展的新興住宅區。曾是一片農田的北五堵如今已被公寓高樓取代，成為機能完備的百福社區，原本的農田只剩少許老農在留下零星的菜園裡種菜。

基隆河流域的開發過度，社區公園綠地面積雖有增加惟仍過小、休閒遊樂設施不足、但學生遊戲空間設備仍嫌不足、貨櫃車出入社區，學童上下學交通安全令人擔憂。

本校在本次十二年國教的課程發展當中，重新咀嚼了自九年一貫試辦至今的舊課程，在重新省視本校縱向

六個年級的課程當中，也發現了過去校本課程與現在校訂課程之間的新連結。故在未來十二年國教的課程當中，本校課程著力於三大主軸，即「五堵、我的家」、「基隆、我的河」、「海洋、我的世界」，課程發展的脈絡在於引領五堵的學生，在學校的學習與學生的生活相互連結，從「五堵的社區」出發，進到「自然科學領域的河川」，再以市訂課程「海洋教育」做為六年學習生活的總結，期許五堵的學生在畢業之前，能理解家鄉文化，作為未來學習的養分。

(八) 學校發展分析 (SWOTS 分析): 如表二之說明。

表二 學校發展分析 (SWOTS 分析)

因素	S (優勢)	W (劣勢)	O (機會點)	T (威脅點)	S (行動策略)
地理環境	1 住商混合、交通便利。 2 社區機能方便，設有中小學。 3 學區規劃集中，學童上學方便。	1 學校周圍道路狹小，兒童上學車多擁擠。 2 基隆河環繞社區。 3 開發飽和人口稠密。	1 重要道路鄰近社區，交通方便 2 與汐止、台北為鄰，資訊傳遞快速。 3 學區集中，學校、社區互動方便。	1 住商混合，商店攤販林立，環境複雜。 2 道路貨櫃車出入頻繁，噪音、空氣品質差，學童上下學交通安全受影響。	1 爭取交通號誌設立。 2 交通導護義工成立。 3 加強交通安全宣導。 4 追溯探討基隆河的變遷。
學校規模	1 建校百年，學生人數接近 1000 人。 2 班級數多，學校教師人員亦	1 學校規模因少子化現象，逐年減班，然校地無法向外擴充，學生戶外活動空間仍	1 爭取地方補助，改建舊教室。 2 舉行大型活動分工容易。 3 學生人數多。	1 學校環境衛生、學童安全維護不易。 2 用餐人數過多，廚房工作負荷量大。	1 妥善規劃校園空間。 2 加強利用社區資源。 3 行政支援教學。

	多，老師能專心教學工作。	嫌不足。	4 各類型活動容易推展。		
硬體設備	<p>1 班級皆有視聽設施及網路線。</p> <p>2 圖書室、語言教室、視聽室、電腦教室、活動中心支援教學。</p> <p>3 各棟大樓皆能相通。</p> <p>4 午餐運送電梯接駁。</p>	<p>1. 教具室空間不足。</p> <p>2. 部分教室老舊。</p>	<p>1 配合英語課程節數增加，將綜合教室改建為語言教室。</p> <p>2 資訊組對電腦做充分之運用。</p>	<p>1 雨天學童活動空間不足影響發展。</p> <p>2 殘障學童活動，因設備不足受限制。</p> <p>3 老舊專科教室環境不易美化，對上課情境有負面影響。</p>	<p>1 強化校園維修機能。</p> <p>2 加強教具整理，做妥善之管理。</p> <p>3 結合運用社區可用場地資源。</p> <p>4 積極爭取經費。增設無障礙設施及專用教室。</p>
教師資源	<p>1 教職員工共 54 人，平均年齡約 45 歲，自主意識高，有專長、具熱誠、教學認真。</p> <p>2 教師流動性趨於穩定。</p>	<p>1 全校極大多數具備本土語言教師資格，然部分課程仍須仰賴本土語言支援教師。</p>	<p>1 教育理念容易溝通。</p> <p>2 辦事效率高。</p> <p>3 進修意願濃厚，積極參與自我成展活動。</p>	<p>1 教師變動少，易習慣相同的教學模式。</p> <p>2 思考容易流於僵化、自我，無法多方接納。</p>	<p>1 組成教師成長團體，定期聚會研讀書籍。</p> <p>2 規劃教師進修活動。</p> <p>3 積極爭取音樂、英語、本土語言教師。</p>

<p>行政人員</p>	<p>1 專任行政，全力支持教學。 2 年輕化、有幹勁、肯負責。 3 觀念容易溝通。</p>	<p>1 業務日趨繁重，某些行政職務承接意願低落，影響效率。 2. 各處室間觀點不同，協調性有待加強。</p>	<p>1 行政人員年輕化，創造學生無限學習空間。 2 不同的辦事觀點，經協調溝通後，易找出學校辦學理念。</p>	<p>1 不同見解溝通較不易。 2 組長壓力沉重較無法長期堅守崗位。</p>	<p>1 舉辦聯誼活動，聯絡彼此感情。 2 定期開會，釐清觀點，增加行政與導師彼此了解與體諒。</p>
<p>學生</p>	<p>1 交通方便，流行文化、資訊訊息取得方便。 2 人數眾多競爭力大。</p>	<p>1 單親及隔代教養家庭較多。 2 家長較注重智育成績。 3 社區不良學生影響教學成果。</p>	<p>1 多元化的教學設計符合學生需求。 2 提倡多元智慧打破傳統教育觀念。 3 實施各項活動，發揮學生潛能。</p>	<p>1 行為偏差學生造成校內學生恐懼不安。 2 正向資訊獲取速度遠比負向資訊獲取為慢。</p>	<p>1 鼓勵學生參加優良活動。 2 定期舉辦校外教學。 3 成立社團鼓勵學生參加。 4 定期舉辦學生成果發表，建立自信心。</p>
<p>家長</p>	<p>1 教育程度不斷提高。 2 重視子女教育。 3 家長會熱心參與學校辦學，鼓勵多於抱怨。</p>	<p>1 雙薪家庭多，管教孩子問題常認為是教師責任。 2 注重月考的學習成績 3 主觀意識強，不易溝通。</p>	<p>1 開放家長參與教育的管道。 2 提供親職教育機會。</p>	<p>1 觀念懸殊易造成學校教師之間的衝突。</p>	<p>1 推廣父母讀書會。 2 定期辦理親職教育講座。 3 定期辦理父母成長班。</p>

<p>社區參與</p>	<p>1 參與學校辦學意願提高。 2 尊重學校經營理念 3 社區與學校資源共享。</p>	<p>1 社區人文資源不足。 2 耆老長輩參與度弱。</p>	<p>1 發展學校成為社區學習中心。</p>	<p>1 影響校務運作比例增高。</p>	<p>1 與家長會合作，辦理社區與學校各項活動，聯絡感情。</p>
<p>地方資源</p>	<p>1 重劃社區，各項機能完善。 2 鄰近基隆河、八號公園、高速公路、貨櫃集散場等，利於各領域教學活動。 3 百福宮是社區主要宗教及地方文物保留地。</p>	<p>1 公園設施治安有待加強 2 部份公共場所設備不足，維修亦欠佳。</p>	<p>1 社區堤防加高，實踐橋改建完成，近年水患已減少。 2 爭取設備以利兒童學習 3 社區學校建立互動管道。</p>	<p>1 地方文化傳承後繼無人。 2 地方史料、文物特色保存不易。</p>	<p>1 進行鄉土教材的收集與整理。 2 聘請地方文史工作者蒞校講習。 3 結合社區推展活動。</p>

(九) 學校課程發展的目標

本校歷經多次校內教師的共識會議中，檢視過去九年一貫階段校內發展的課程，及回應本校 SWOTS 分析後的行動策略。將未來十二年國教的學校課程發展目標設定為三個主軸，即「五堵，我的家」、「基隆，我的河」及「海洋，我的世

界」。校內教師並依據此三個主軸，將 SWOTS 分析後的行動策略，聚焦在於「社區環境的認識」、「社區產業的發展」、「社區生態的重要」、「海洋城市的視野」。

在「社區環境的認識」的課程中，其課程目標在回應 SWOTS 分析中的「地理環境」、「地方資源」等行動策略；在「社區產業的發展」的課程中，其課程目標在回應 SWOTS 分析中的「家長因素」等行動策略；在「社區生態的重要」的課程中，其課程目標在回應 SWOTS 分析中的「社區參與」等行動策略；在「海洋城市的視野」的課程中，其課程目標在回應 SWOTS 分析中的「教師因素」及「行政人員」等行動策略。

貳、課程願景與課程目標

願景說明

一、本校願景為「健康」、「活力」、「創新」、「開放」，其願景所期望帶領五堵學生在國小階段所需具備的素養，分述如下。

1. 健康：本校的願景「健康」，強調「心靈健康」、「人格健康」與「身體健康」的概念，有「健康」的身心靈，才有「健康」的人生。
2. 活力：本校的願景「活力」，強調「身體活力」與「精神活力」，擁有「活力」身體與信念，才能擁有積極進取的「活力」人生。
3. 創新：本校的願景「創新」，強調「學習態度的創新」與「學習方法的創新」，透過「創新」的「學習態度」與「學習方法」，讓本校的學生在小學的階段成為終生創新的學習者。

4. 開放：本校的願景「開放」，強調「人我關係的開放」與「自我實現的開放」，現在的時代是團隊學習的時代，透過「開放」的心胸，讓學生建立友善的「人我關係」，在自學與互學的歷程中，「開放」自我實現的各種可能，擁有精采可期的人生。

二、願景的具體內涵與核心素養的關連

本校教師在發展十二年國教之課程時，將本校之願景與三面九項的核心素養中做一妥善的連結如下表三。

表三 願景的具體內涵與核心素養的關連

願景	願景說明	具體內涵	核心素養
健康	健康身心	健康身心的概念在透過身心素養的課程，建立孩子面對健康生活的態度。	A1 身心素質與自我精進
Health	生活實踐	強調「心靈健康」、「人格健康」與「身體健康」的概念，有「健康」的身心靈，才有「健康」的人生。	B1 符號運用與溝通表達

活力	關懷人我	關懷人我的課程站在學校與社區的關係上，帶著孩子去看我們所在的社區，建立學校孩子與社區文化的連結，讓孩子從課程中學會感恩，並在未來回饋社會。透過關懷人我的「精神活力」與活力學區的「身體活力」，迎接積極進取的「活力」人生。	A3 規劃執行與創新應變
Vitality	活力學區		C2 人際關係與團隊合作
創新	主動思考	思考的能力是孩子面對各種問題的基本能力。讓孩子在學習的歷程中學會主動思考及創新想法，強調「學習態度的創新」與「學習方法的創新」，讓	B2 科技資訊與媒體素養
Innovation	創新想法		B3 藝術涵養與美感素養

本校的學生在小學的階段成為終生創新的學習者。

開放	探究世界	探究世界的各種可能，世界極大極	A2 系統思考與解決問題
Diversity	開放自我	廣，經由願景的引導下，讓探索世界成為孩子未來面對世界的翅膀。以「人我關係的開放」與「自我實現的開放」為課程，讓學生建立友善的「人我關係」，在自學與互學的歷程中，「開放」自我實現的各種可能。	C1 道德實踐與公民意識 C3 多元文化與國際理解

三、課程圖像：本校之課程圖像如下圖一。

圖一 課程圖像



四、課程目標：

為呼應本校的課程願景，即「健康」、「活力」、「創新」、「開放」的具體內涵，本校教師將課程目標與十二年國教中三面九項的核心素養相連結，並在學校的課程目標中結合本校的願景與「自主行動」中的「A1 身心素質與自我精進」、「A2 系統思考與解決問題」、「A3 規劃執行與創新應變」，及「溝通行動」中的「B1 符號運用與溝通表達」、「B2 科技資訊與媒體素養」、「B3 藝術涵養與美感素養」，和「社會參與」中的「C1 道德實踐與公民意識」、「C2 人際關係與團隊合作」、「C3 多元文化與國際理解」，分別體現在「五堵，我的家」、「基隆，我的河」、「海洋，我的世界」等三大主軸的課程之中，如表四。

表四 課程目標與校訂課程的連結

願景	課程目標於校訂課程的展現	核心素養
健康	【五堵，我的家】	A1 身心素質與自我精進
	*生活中的環保(A1)	B1 符號運用與溝通表達
	*這是我的家(B1)	
	【基隆，我的河】	
	*健走基隆河(A1)	
	*基隆河河谷河階(B1)	
	【海洋，我的世界】	
	*我的家鄉(A1)	
	*探訪家鄉(B1)	

活力

【五堵，我的家】

A3 規劃執行與創新應變

*我們的地球(C2)

C2 人際關係與團隊合作

*社區中的環境(A3)

【基隆，我的河】

*社區環境保護(A3)

【海洋，我的世界】

*生態闖關 GO!GO!GO!(A3)

*愛與包容(C2)

創新

【五堵，我的家】

B2 科技資訊與媒體素養

*從五堵看世界-綠、建築(B3)

B3 藝術涵養與美感素養

【基隆，我的河】

	*河川的各種樣貌(B2)	
	【海洋，我的世界】	
	*省水小奇兵(B2)	
開放	【五堵，我的家】	A2 系統思考與解決問題
	*生活中的環保(A2)	C1 道德實踐與公民意識
	*從五堵看世界-京都議定書(C3)	C3 多元文化與國際理解
	【基隆，我的河】	
	*戀戀河川(C1)	
	【海洋，我的世界】	
	*生態護照 (C1)	
	*我家門前基隆河(C1)	

*海洋的城市-基隆港(C3)

參、總體課程架構

建議撰寫方向：

1. 以各年級開課科目與節數（表 3-1）為主，亦可以文字說明，如透過…等學校特色資源或…等，發展學校本位課程，達到…學生圖像。
2. 部定課程/領域學習課程：一、二、三、四、五、六年級依據十二年國民基本教育課綱教學節數之規範（十二年國民基本教育課綱前導學校得依據課程發展，經校內課程發展委員會同意後，全校實施）。
3. 彈性學習課程得由學校視學校特色、學生需求，全校統一實施十二年國教課綱規範之彈性學習課程。
4. 表格為參考格式，預設一、二、三、四、五、六年級實施十二年國教課綱：
 - (1)表 3-1 依據十二年國教課綱，實施年級為一、二、三、四、五、六年級。

一、各年級各領域/科目及彈性學習課程名稱與節數

(一)各年級領域/科目及彈性學習課程名稱與節數一覽表(表3-1)

單位:每週教學時數

學習領域		年級		一	二	三	四	五	六
		一	二	三	四	五	六		
領域 課程	綱要規定領域學習節數		20	20	25	25	26	26	
	語文	本國語文	6	6	5	5	5	5	
		英語	1	1	1	1	1	1	
	數學(4)		4	4	4	4	4	4	
	生活 課程 (6)	社會(2+1)		6	6	3	3	3	3
		自然科學(3)				3	3	3	3
		藝術(3)				3	3	3	3
		綜合活動(2)				2	2	2	2
	健康與體育(3)		3	3	3	3	3	3	
	學校實際領域學習節數(A)		20	20	25	25	26	26	
彈性 學習 課程	綱要規定校訂課程節數		2-4	2-4	3-6	3-6	4-7	4-7	
	類 別	統整性探究課程		3	3	4	4	6	6
		社團活動與技藝課程							
		特殊需求領域課程							
		其他(議題課程、學校行事活動)							
學校實際校訂課程節數(B)		3	3	4	4	6	6		
每週學習 總節數		綱要規定節數		22-24	22-24	28-31	28-31	30-33	30-33
		學校實際節數		23	23	29	29	32	32

今年度實施年段用黑體字，不實施用灰體字。

二、法律規定教育議題實施規劃

(一) 法定課程議題

1. 性別平等教育：每學期實施相關課程或活動至少 4 小時**上下學期合計 8 小時**（102.12.11 修正公布「性別平等教育法」第 17 條）。
2. 性侵害防治教育課程：每學年至少 4 小時以上(100.11.09 修正公布「性侵害犯罪防治法」)。
3. 家庭暴力防治課程：每學年至少 4 小時(98.04.29 修正公布「家庭暴力防治法」)。
4. 家庭教育相關課程或活動：正式課程外每學年至少 4 小時（家庭教育法第 12 條）。
5. 環境教育：學校應針對所屬員工、教師及學生每年辦理 4 小時以上環境教育研習，並將環境教育、生態教育、減低二氧化碳排放量等議題，融入自然與生活科技學習領域（環境教育法第 24 條第二項）。

(二) 其他課程議題

1. 海洋教育：一、二年級每學期 6 節以上，三、四年級每學期 8 節以上，五至九年級每學期 10 節以上（95.5.15 基府教學參字第 0950050915 號函）。
2. 防災教育：各校每學期至少辦理一場次校園疏散避難演練及至少辦理一場次災害防救教育主題活動(災害防救法第 22 條第一項二款、99.7.22 教育部台軍(二)字第 0990125948 號函及 99.11.18 基府教國參字第 0990183554 號函)。
3. 防制藥物濫用：國中小「健康與體育」至少 1 節「反毒認知教學」（教育部國民及學前教育署 107.01.11 日臺教國署學字第 1070001239 號函頒「防治學生藥物濫用執行計畫」，各校應運用教育部開發之藥物濫用分齡補充教材融入健康與體育課程中，實施藥物濫用相關教學）。
4. 資訊倫理教育：國中小應將資訊倫理與安全健康上網教育納入課程計畫審查要項（教育部 104 年 04 月 08 日臺教資(三)字第 1040034864 號函頒修正各級學校學生安全健康上網實施計畫）。

(三) 課程設計需融入安全教育、戶外教育或生命教育(前三者必須擇一)、性別平等、人權(含兒權利公約)、環境、海洋、品德、法治、科技、資訊、能源、防災、家庭教育、生涯規劃、多元文化、閱讀素養、服務學習、本土語文、國際教育、原住民族教育、防制藥物濫用等教育議題，應於學校於彈性學習課程中進行規劃。

(一)一年級(表 3-3)

法定/其他議題	納入課程規劃實施情形				備註
	學期	週次	領域/彈性課程/彈性學習時數/其他時間	節數	
性別平等教育	上	1、2、3	彈性課程	6	每學期實施相關課程或活動至少 4 小時
	下	1、2、3	彈性課程	6	
性侵害防治教育課程	上	4、5	彈性課程	3	每學年至少 4 小時以上
	下	4、5	彈性課程	3	
家庭暴力防治課程	上	6、7	彈性課程	3	每學年至少 4 小時
	下	6、7	彈性課程	3	
家庭教育相關課程或活動	上	8、9	其他時間	3	正式課程外每學年至少 4 小時
	下	8、9	其他時間	3	
環境教育	上	10、11、12、13	彈性課程	3	每年辦理 4 小時以上
	下	10、11、12、13	彈性課程	3	
海洋教育	上	14、15、16、17	彈性課程	6	每學期 6 節以上
	下	14、15、16、17	彈性課程	6	
安全教育(交通、防災、水域、防墜、食藥)	上	18	彈性課程	1	每學期至少一場次校園疏散避難演練及至少辦理一場次災害防救教育主題活動
	下	18	彈性課程	1	
防制藥物濫用	上	19	彈性課程	1	健康與體育至少 1 節
	下	19	彈性課程	1	
資訊倫理教育	上	20	彈性課程	1	至少 1 節
	下	20	彈性課程	1	

(二)二年級(表 3-4)

法定/其他議題	納入課程規劃實施情形				備註
	學期	週次	領域/彈性課程/彈性學習時數/其他時間	節數	
性別平等教育	上	1、2、3	彈性課程	6	每學期實施相關課程或活動至少 4 小時
	下	1、2、3	彈性課程	6	
性侵害防治教育課程	上	4、5	彈性課程	3	每學年至少 4 小時以上
	下	4、5	彈性課程	3	
家庭暴力防治課程	上	6、7	彈性課程	3	每學年至少 4 小時
	下	6、7	彈性課程	3	
家庭教育相關課程或活動	上	8、9	其他時間	3	正式課程外每學年至少 4 小時
	下	8、9	其他時間	3	
環境教育	上	10、11、12、13	彈性課程	3	每年辦理 4 小時以上
	下	10、11、12、13	彈性課程	3	
海洋教育	上	14、15、16、17	彈性課程	6	每學期 6 節以上
	下	14、15、16、17	彈性課程	6	
安全教育(交通、防災、水域、防墜、食藥)	上	18	彈性課程	1	每學期至少一場次校園疏散避難演練及至少辦理一場次災害防救教育主題活動
	下	18	彈性課程	1	
防制藥物濫用	上	19	彈性課程	1	健康與體育至少 1 節
	下	19	彈性課程	1	
資訊倫理教育	上	20	彈性課程	1	至少 1 節
	下	20	彈性課程	1	

(三)三年級(表 3-5)

法定/其他議題	納入課程規劃實施情形				備註
	學期	週次	領域/彈性課程/彈性學習時數/其他時間	節數	
性別平等教育	上	1、2、3	彈性課程	6	每學期實施相關課程或活動至少 4 小時
	下	1、2、3	彈性課程	6	
性侵害防治教育課程	上	4、5	彈性課程	3	每學年至少 4 小時以上
	下	4、5	彈性課程	3	
家庭暴力防治課程	上	6、7	彈性課程	3	每學年至少 4 小時
	下	6、7	彈性課程	3	
家庭教育相關課程或活動	上	8、9	其他時間	3	正式課程外每學年至少 4 小時
	下	8、9	其他時間	3	
環境教育	上	10、11、12、13	彈性課程	3	每年辦理 4 小時以上
	下	10、11、12、13	彈性課程	3	
海洋教育	上	14、15、16、17	彈性課程	6	每學期 8 節以上
	下	14、15、16、17	彈性課程	6	
安全教育(交通、防災、水域、防墜、食藥)	上	18	彈性課程	1	每學期至少一場次校園疏散避難演練及至少辦理一場次災害防救教育主題活動
	下	18	彈性課程	1	
防制藥物濫用	上	19	彈性課程	1	健康與體育至少 1 節
	下	19	彈性課程	1	
資訊倫理教育	上	20	彈性課程	1	至少 1 節
	下	20	彈性課程	1	

(四)四年級(表 3-6)

法定/其他議題	納入課程規劃實施情形				備註
	學期	週次	領域/彈性課程/彈性學習時數/其他時間	節數	
性別平等教育	上	1、2、3	彈性課程	6	每學期實施相關課程或活動至少 4 小時
	下	1、2、3	彈性課程	6	
性侵害防治教育課程	上	4、5	彈性課程	3	每學年至少 4 小時以上
	下	4、5	彈性課程	3	
家庭暴力防治課程	上	6、7	彈性課程	3	每學年至少 4 小時
	下	6、7	彈性課程	3	
家庭教育相關課程或活動	上	8、9	其他時間	3	正式課程外每學年至少 4 小時
	下	8、9	其他時間	3	
環境教育	上	10、11、12、13	彈性課程	3	每年辦理 4 小時以上
	下	10、11、12、13	彈性課程	3	
海洋教育	上	14、15、16、17	彈性課程	6	每學期 8 節以上
	下	14、15、16、17	彈性課程	6	
安全教育(交通、防災、水域、防墜、食藥)	上	18	彈性課程	1	每學期至少一場次校園疏散避難演練及至少辦理一場次災害防救教育主題活動
	下	18	彈性課程	1	
防制藥物濫用	上	19	彈性課程	1	健康與體育至少 1 節
	下	19	彈性課程	1	
資訊倫理教育	上	20	彈性課程	1	至少 1 節
	下	20	彈性課程	1	

(五)五年級(表 3-7)

法定/其他議題	納入課程規劃實施情形				備註
	學期	週次	領域/彈性課程/彈性學習時數/其他時間	節數	
性別平等教育	上	1、2、3	彈性課程	6	每學期實施相關課程或活動至少 4 小時
	下	1、2、3	彈性課程	6	
性侵害防治教育課程	上	4、5	彈性課程	3	每學年至少 4 小時以上
	下	4、5	彈性課程	3	
家庭暴力防治課程	上	6、7	彈性課程	3	每學年至少 4 小時
	下	6、7	彈性課程	3	
家庭教育相關課程或活動	上	8、9	其他時間	3	正式課程外每學年至少 4 小時
	下	8、9	其他時間	3	
環境教育	上	10、11、12、13	彈性課程	3	每年辦理 4 小時以上
	下	10、11、12、13	彈性課程	3	
海洋教育	上	14、15、16、17	彈性課程	6	每學期 10 節以上
	下	14、15、16、17	彈性課程	6	
安全教育(交通、防災、水域、防墜、食藥)	上	18	彈性課程	1	每學期至少一場次校園疏散避難演練及至少辦理一場次災害防救教育主題活動
	下	18	彈性課程	1	
防制藥物濫用	上	19	彈性課程	1	健康與體育至少 1 節
	下	19	彈性課程	1	
資訊倫理教育	上	20	彈性課程	1	至少 1 節
	下	20	彈性課程	1	

(六)六年級(表 3-8)

法定/其他議題	納入課程規劃實施情形				備註
	學期	週次	領域/彈性課程/彈性學習時數/其他時間	節數	
性別平等教育	上	1、2、3	彈性課程	6	每學期實施相關課程或活動至少 4 小時
	下	1、2、3	彈性課程	6	
性侵害防治教育課程	上	4、5	彈性課程	3	每學年至少 4 小時以上
	下	4、5	彈性課程	3	
家庭暴力防治課程	上	6、7	彈性課程	3	每學年至少 4 小時
	下	6、7	彈性課程	3	
家庭教育相關課程或活動	上	8、9	其他時間	3	正式課程外每學年至少 4 小時
	下	8、9	其他時間	3	
環境教育	上	10、11、12、13	彈性課程	3	每年辦理 4 小時以上
	下	10、11、12、13	彈性課程	3	
海洋教育	上	14、15、16、17	彈性課程	6	每學期 10 節以上
	下	14、15、16、17	彈性課程	6	
安全教育(交通、防災、水域、防墜、食藥)	上	18	彈性課程	1	每學期至少一場次校園疏散避難演練及至少辦理一場次災害防救教育主題活動
	下	18	彈性課程	1	
防制藥物濫用	上	19	彈性課程	1	健康與體育至少 1 節
	下	19	彈性課程	1	
資訊倫理教育	上	20	彈性課程	1	至少 1 節
	下	20	彈性課程	1	

三、國小畢業考後至畢業前課程活動規劃(表 3-9)

基隆市 113 學年度五堵國民小學六年級畢業考後至畢業前之課程規劃	
課程概述	<p>壹、依據：</p> <ol style="list-style-type: none">一、教育部「國民中學及國民小學課程計畫備查作業參考原則」。二、基隆市 112 學年度國民中學及國民小學課程計畫備查作業實施計畫。 <p>貳、目的：</p> <ol style="list-style-type: none">一、為持續學生延續學習，將進行加深、加廣、多元性課程。二、進行補救教學、學期評量結果補考措施及國中銜接課程。三、多元性課程的規劃以凝聚班級向心力，勾畫全體師生一段難忘又深刻的回憶。 <p>參、活動對象：本學年度即將畢業之六年級學生。</p> <p>肆、活動時程：114 年 6 月 14 日至 114 年 6 月 15 日(畢業典禮)</p> <p>伍、課程活動內容：配合教學與學校重大行事活動安排集體性課程實施。</p> <p>課程一：各科補考。</p> <p>課程二：畢業典禮預演。</p> <p>陸、預期效益與成效評量：</p> <ol style="list-style-type: none">一、補救措施讓學生學業能與國中銜接。二、完成畢業典禮，留下難忘回憶。

週次	日/期	學校 行事	各領域教學進度								
			語文			數學	社會	自然科學	藝術與人文	健康與體育	綜合活動
			國文	本土語	英語						
18	6/9-6/13		期末評量	期末評量	期末評量	期末評量	期末評量	期末評量	期末評量	期末評量	期末評量
19	6/16-6/20		畢業週	畢業週	畢業週	畢業週	畢業週	畢業週	畢業週	畢業週	畢業週

肆、領域/科目課程計畫(部定課程)

一、一年級領域/科目課程計畫(依據十二年國教課綱)

(一)一年級第一學期(表 4-1)

全學期教學重點及評量方式說明

領域/科目		教學重點	評量方式
語文	國語文	<ol style="list-style-type: none"> 1. 能應用注音符號，分享經驗，欣賞語文的優美，擴充閱讀能力。 2. 能培養良好的聆聽態度，把握聆聽的方法。 3. 能正確發音並說標準國語，且有禮貌的表達意見。 4. 能養成良好的書寫習慣，激發寫字的興趣。 5. 能經由觀摩、分享與欣賞，培養良好的寫作態度與興趣。 6. 能擴充詞彙，正確的遣詞造句，並練習常用的注音符號，說出正確的句子。 7. 呼應孩子愛玩的天性，讓孩子在遊戲中學習。 8. 啟發孩子認識遊戲的類別和性質，從事有益的遊戲活動，並在遊戲中學習語文、數學、遊戲規則，建立人與人之間的和諧關係。 9. 能培養細心觀察的態度，從每一次的新發現，感受充滿在生活環境中的樂趣。 10. 能讀懂課文內容，了解文章的大意。 	<ol style="list-style-type: none"> 1. 實作評量 2. 發表評量 3. 習作評量 4. 口頭評量

	閩南語	<ol style="list-style-type: none"> 1. 能夠說出簡單的招呼語。 2. 能學習更多的問候語說法。 3. 能養成主動與人打招呼的習慣。 4. 能夠簡單的說出親近家人的稱謂。 5. 能懂得親情的可貴，並期許自己快樂成長。 6. 能說出數字 1-10 的說法。 7. 能用數字 1~10 配合物品數數。 8. 能說出各種常見的學用品。 9. 能懂得善用和愛惜學用品，努力學習老師教導的各種知識。 10. 能聽懂常見的校園場所名稱。 11. 能知道校園場所的功能並適恰運用。 	<ol style="list-style-type: none"> 1. 口頭評量 2. 討論活動 3. 紙筆評量 4. 遊戲評量 5. 實作評量 6. 表演評量 7. 觀察評量
	客家語	<ol style="list-style-type: none"> 1. 聽懂各種問候語說法。 2. 養成主動與人打招呼的生活禮儀。 3. 聽懂並說出各種常見的學用品。 4. 發現自己的行為對環境的影響，養愛物惜物的習慣。 5. 聽懂常見的動物名稱。 6. 覺察動物生命的美與價值，關懷動物的生命。 7. 聽懂並說出數字一~十。 8. 察覺人與動物的關係，體會保護動物棲息的重要。 9. 聽懂並說出家庭的親屬稱謂。 10. 發現家庭對自己的影響，懂得親情的可貴。 	<ol style="list-style-type: none"> 1. 口頭評量 2. 討論活動 3. 紙筆評量 4. 遊戲評量 5. 實作評量 6. 表演評量 7. 觀察評量

	原住民語	<ol style="list-style-type: none"> 1. 能正確發出單、雙音節、及重音。 2. 能說出所學的語詞。 3. 能學會回答疑問句。 4. 能學會用族語對話。 5. 能說出簡易的日常生活用語。 6. 培養學生表達家人稱謂能力。 7. 培養學生自然表達與對話能力。 	<ol style="list-style-type: none"> 1. 紙筆測驗 2. 上線測驗 3. 課堂問答 4. 作業 5. 實測
	新住民語	<ol style="list-style-type: none"> 1. 能了解越南與我國學校中，對老師的稱呼和互動禮儀的異同。 2. 能了解越南與我國學校老師學生穿著的異同。 3. 能用越南語做自我介紹。 4. 能說出越南與我國學校中，對老師稱呼和互動禮儀的異同。 5. 能將學校稱謂的相關詞彙和短語，應用在日常生活中。 6. 能欣賞不同文化的學校稱謂，樂於學習越南語文。 7. 能體驗不同文化的師生互動、傳統服飾，增進跨文化的了解。 8. 能了解越南與我國對禮貌互動方式的異同。 9. 能將禮貌的相關詞彙和短語，應用在日常生活中。 10. 能實際用合宜的禮節與新住民互動。 11. 能用合宜的態度與平輩或長輩互動。 12. 能欣賞不同文化的禮貌用語，並樂於學習越南語文。 13. 能體驗不同文化的禮貌用語，增進跨文化的了解。 14. 能了解越南與我國在家人稱謂上的差異。 15. 能將家庭稱謂的相關詞彙和短語，應用在日常生活中。 16. 能合宜的表達對父母、家人的愛。 17. 能對家人的付出懷抱感恩的心。 18. 能了解越南家庭中與家人問候的方式。 	<ol style="list-style-type: none"> 1. 口頭報告 2. 口語溝通 3. 學習單 4. 實際操作 5. 行為觀察 6. 檢核表

		<p>19. 能將家庭稱謂及早晚問候的相關詞彙和短語，應用在日常生活中。</p> <p>20. 能用合宜的態度問候及尊重他人。</p>	
	台灣手語	<p>1. 與聾人互動禮節。</p> <p>2. 能了解台灣手語的表達慣例及禮節。</p> <p>3. 能認識聾人社群的生活、習慣及活動。</p> <p>4. 能主動學習台灣手語並樂於了解聾人文化。</p>	<p>1. 手語表達</p> <p>2. 行為觀察</p> <p>3. 情境演練</p> <p>4. 學生自評</p>
	英語	<p>1. 能聽辨大小寫字母 Aa~Mm。</p> <p>2. 能說出大小寫字母 Aa~Mm。</p> <p>3. 能認讀大小寫字母 Aa~Mm。</p> <p>4. 能認識大小寫字母 Aa~Mm 正確的書寫位置，並以正確的筆順描寫。</p> <p>5. 能認識大小寫字母 Aa~Mm 的代表單字及其念法。</p> <p>6. 能聽懂並說出生活用語。</p> <p>7. 能聽懂並吟唱歌謠的內容。</p> <p>8. 能認識各國的文化。</p>	<p>1. 活動式評量</p> <p>2. 紙筆評量</p> <p>3. 課堂觀察</p> <p>4. 口語評量</p> <p>5. 作業評量</p>
	數學	<p>1. 依序唱出 1~10 的數詞，且透過數數活動確定 10 以內的數量，能做 10 以內各數的形、音、量的連結和寫數字，能用具體物（含圖像）表徵 10 以內的數量，並能透過一一對應確認兩個相等的量。</p> <p>2. 透過比較長短、高矮、厚薄的過程，體驗直接比較或間接比較的方法，能認識直線和曲線。</p> <p>3. 以序數詞描述 10 以內序列事物的位置和先後關係，比較 10 以內兩個量的多少。</p> <p>4. 解決 10 以內各數量的合成、分解問題（和數、被減數為 10 以內），用語言描述 10 以內各數量的合成、分解問題的解題過程和結果，認識並使用 0。</p> <p>5. 認識立體形體的平面與曲面，並做簡單分類活動，能認識長方形、正方形、三角形和圓形，描繪或仿製簡單平面圖形，將簡單平面圖形依形狀屬性做分類，並用基本圖形進行拼圖。</p> <p>6. 在具體的情境和活動中，體會加法的含義，解決有關的簡單問題，能正確計算和為 10 以內的加法。</p> <p>7. 在具體的情境和活動中，體會減法的含義，解決有關的簡單問題，能正確計算被減數為 10 以內的減法。</p> <p>8. 認識 11~30 各數和順序，並會比較 30 以內數的大小。</p> <p>9. 區分日常生活事件發生的先後順序，並比較事件發生時間的長短，使用常用時間用語（例如：上午、中午、下午和晚上）和認讀整點、半點的時刻。</p>	<p>觀察評量</p> <p>口頭評量</p> <p>實作評量</p> <p>課堂問答</p> <p>紙筆評量</p>

生活課程	<ol style="list-style-type: none"> 1. 解決上小學所遇到的問題，學習適應新環境，並能認真專心的學習，平平安安的回到家。 2. 發現同學是玩伴也是學伴，可以一起成長與學習，並且可以透過自我介紹遊戲、歌唱等互動，促進友誼，認識更多好朋友。 3. 認識正確使用校園中與自己息息相關的空間或設施，並進一步愛護校園環境。 4. 了解校園裡可以提供協助的人、事、物，並能嘗試運用不同素材和對空間的理解能力，表現自己喜愛的校園角落。 5. 學會從身邊訊息找答案，透過討論最喜歡的菜，關注到菜色內容與營養午餐產生的流程。 6. 理解做菜的同理心並認識用餐禮儀，最後以音樂活動和美勞活動表達喜悅和感恩的心情。 7. 認識一本書的構造包含哪些部分。 8. 察覺在圖書館經常會遇到的狀況，並找出改善或解決狀況的方法。 9. 欣賞書籤成品，感受豐富性的美感元素，建立美感經驗。 10. 探索聲音的來源，並能詳細的記錄在紀錄單上。 11. 分享找到的共同聲音給其他同學。 12. 運用身體的部位發出聲音，並發展出多元的聲音來源。 13. 判斷聲音像什麼，並找到不同的方法，使物品發出聲音。 14. 想像音樂中的故事情境，並能分組討論聲音情境表演的內容，並以小組方式上臺表演。 15. 知道熱鬧的跨年活動象徵送舊迎新的意義，並藉由過農曆年的經驗來認識傳統習俗，從中展望新的一年的同時，別忘了感謝幫助過自己的人，並能付出關心、祝福他人。 	觀察評量、口頭評量、行為檢核、態度評量、習作評量
健康與體育	<ol style="list-style-type: none"> 1. 辨識危險的遊戲場環境與器材設施，知道遊戲環境安全的重要性。 2. 知道如何拒絕不安全的身體碰觸。 3. 保持整潔與衛生，維持身體健康。 4. 拋球、接球、傳球準確性控球。 5. 安全做運動。 6. 伸展身體，讓身體更柔軟。 7. 用好玩的方式走和跑。 8. 學習武術的敬禮和出拳。 9. 模仿大樹和飄浮的感覺。 	<ol style="list-style-type: none"> 1. 發表 2. 觀察 3. 總結性評量 4. 實作 5. 演練 6. 自評 7. 運動撲滿 8. 操作

各週教學進度及議題融入規劃

週次	日期	語文						英語	數學	生活課程	健康與體育
		本國語									
		國語文	閩南語	客家語	原住民語	新住民語	台灣手語				
1		第一課貓咪 6 【生涯規畫教育】	第一課勢早 1 【品德教育】 【家庭教育】	第一課大家 來上課 1 【品德教育】	Saka cecay liyad Nga' ay ^h ho? ◎自主行動	我的名字	起床囉	Unit 1 Aa Bb Cc 1 【安全教育】	一、10 以內的數 1-1 1~5 的數 【環境教育】 【安全教育】	主題一、我上一年級了 單元 1 上學了 (6) 【性別平等教育】 【人權教育】 【環境教育】 【品德教育】 【生命教育】 【法治教育】 【能源教育】 【安全教育】 【生涯規劃教育】	第一單元健康又安全 3 第一課校園好健康、第二課 危險！不能那樣玩 【性別平等教育】 【安全教育】 【人權教育】
2		第一課貓咪 6 【生涯規畫教育】	第一課勢早 1 【品德教育】 【家庭教育】	第一課大家 來上課 1 【品德教育】	Saka cecay liyad Nga' ay ^h ho? ◎自主行動	我的名字	起床囉	Unit 1 Aa Bb Cc 1 【安全教育】 【閱讀素養教育】	一、10 以內的數 1-2 6~10 的數、1-3 點數與對應、練習園地 【環境教育】	主題一、我上一年級了 單元 1 上學了 (6) 【性別平等教育】 【人權教育】 【環境教育】 【品德教育】 【生命教育】 【法治教育】 【能源教育】 【安全教育】 【生涯規劃教育】	第一單元健康又安全 3 第三課就要這樣玩 【安全教育】 【人權教育】

3		第二課鵝寶寶 6 【家庭教育】	第一課勢早 1 【品德教育】 【家庭教育】	第一課大家 來上課 1 【品德教育】	Saka cecay liyad Nga' ay ^h ho? ◎溝通互動	我的名字	起床囉	Unit 1 Aa Bb Cc 1 【安全教育】 【多元文化教育】	2-1 二、比長短 比長短、2-2 高 矮與厚薄 【科技教育】	主題一、我上一年級了 單元1上學了 (6) 【性別平等教育】 【人權教育】 【環境教育】 【品德教育】 【生命教育】 【法治教育】 【能源教育】 【安全教育】 【生涯規劃教育】	第二單元小心！危險 3 第一課上下學安全行 【安全教育】
4		第三課河馬和 河狸 6 【生涯規畫教育】	第二課來阮 兜 1 【家庭教育】	第二課寫字 摺畫圖 1 【環境教育】	Saka cecay liyad Nga' ay ^h ho? ◎溝通互動	我的名字	起床囉	Unit 1 Aa Bb Cc 1 【安全教育】 【多元文化教育】	2-3 二、比長短 比一比、練習圍 地 【科技教育】	主題一、我上一年級了 單元1上學了 (6) 【性別平等教育】 【人權教育】 【環境教育】 【品德教育】 【生命教育】 【法治教育】 【能源教育】 【安全教育】 【生涯規劃教育】	第二單元小心！危險 3 第二課保護自己 【性別平等教育】 【人權教育】 【安全教育】
5		第四課笑嘻嘻 6 【戶外教育】	第二課來阮 兜 1 【家庭教育】	第二課寫字 摺畫圖 1 【環境教育】	Saka tosa liyad Cima ^h kiso? ◎自主行動	請坐	老師好	Unit 2 Dd Ee Ff 1 【品德教育】	3-1 三、順序與多少 數的順序、3-2 第幾個 【安全教育】	主題一、我上一年級了 單元2學校的一天 (6) 【性別平等教育】 【人權教育】 【環境教育】 【品德教育】 【生命教育】 【法治教育】 【能源教育】 【安全教育】 【生涯規劃教育】	第三單元健康超能力 3 第一課乾淨的我 【品德教育】

6		第五課翹翹板 6 【人權教育】	第二課來兜 1 【家庭教育】	第二課寫字 摺畫圖 1 【環境教育】	Saka tosa liyad Cima^ kiso? ◎自主行動	請坐	老師好	Unit 2 Dd Ee Ff 1 【品德教育】 【閱讀素養教育】	三、順序與多少、遊戲 中學數學(一) 3-3 比多少、練習園 地、遊戲中學數學 (一)一比多少 【戶外教育】	主題二、認識校園 單元1 校園哪裡最好玩 (6) 【性別平等教育】 【人權教育】 【環境教育】 【品德教育】 【生命教育】 【法治教育】 【安全教育】 【戶外教育】	第三單元健康超能力 3 第二課飲食好習慣 【家庭教育】
7		第六課謝謝老師 6 【生涯規畫教育】	單元活動一 1 【品德教育】 【家庭教育】	單元活動一 1 【環境教育】	Saka tosa liyad Cima^ kiso? ◎溝通互動	請坐	老師好	Unit 2 Dd Ee Ff 1 【品德教育】	四、分與合 4-1 分分看、4-2 合起 來 【家庭教育】	主題二、認識校園 單元2 一起探索校園 (6) 【性別平等教育】 【人權教育】 【環境教育】 【品德教育】 【生命教育】 【法治教育】 【安全教育】 【戶外教育】	第三單元健康超能力 3 第三課好好愛身體 【性別平等教育】
8		第七課龜兔賽跑 6 【生涯規畫教育】	第三課 五隻火金姑 1 【環境教育】	第三課白兔 仔 1 【環境教育】	Saka tosa liyad Cima kiso? ◎溝通互動	請坐	老師好	Unit 2 Dd Ee Ff 1 【品德教育】 【多元文化教育】	四、分與合 4-3 0的認識、4-4 分 與合、練習園地 【戶外教育】	主題二、認識校園 單元2 一起探索校園 (6) 【性別平等教育】 【人權教育】 【環境教育】 【品德教育】 【生命教育】 【法治教育】 【安全教育】 【戶外教育】	第四單元跑跳動起來 3 第一課安全運動王、第二課 伸展好舒適 【性別平等教育】

9	第八課拔蘿蔔 6 【生涯規畫教育】	第三課五隻火金姑 1 【環境教育】	第三課白兔仔 1 【環境教育】	Saka tosa liyad Cima~ kiso? ◎社會參與	複習一	我的朋友	Review 1 1 【品德教育】	五、認識形狀 5-1 堆疊與分類、5-2 認識形狀 【科技教育】	主題三、哇！好想吃 單元1 午餐大探索 (6) 【品德教育】 【生命教育】 【科技教育】 【閱讀素養教育】	第四單元跑跳動起來 3 第三課健康起步走 【性別平等教育】
10	第九課動物狂歡會 6 【人權教育】	第三課五隻火金姑 1 【環境教育】	第三課白兔仔 1 【環境教育】	綜合活動 (一)	我的家	我的朋友	Review 1 1 【品德教育】	五、認識形狀 5-3 拼一拼、練習園地 【科技教育】	主題三、哇！好想吃 單元2 午餐家家酒 (6) 【品德教育】 【生命教育】 【科技教育】 【閱讀素養教育】	第四單元跑跳動起來 3 第三課健康起步走 【性別平等教育】
11	國字真簡單 6	單元活動二 1 【家庭教育】	第四課數字歌 1 【環境教育】	Saka tolo liyad 0 fafahiyan kami ◎自主行動	我的家	我的朋友	Unit 3 Gg Hh Ii 1 【品德教育】 【閱讀素養教育】	學習加油讚（一） 綜合與應用、生活中找數學、看繪本學數學 【閱讀素養】	評量週 主題三、哇！好想吃 單元2 午餐家家酒 (6) 【品德教育】 【生命教育】 【科技教育】 【閱讀素養教育】	第四單元跑跳動起來 3 第四課和繩做朋友 【安全教育】
12	第一課拍拍手 6 【人權教育】	第四課寫字俗畫圖 1 【品德教育】	第四課數字歌 1 【環境教育】	Saka tolo liyad 0 fafahiyan kami ◎自主行動	我的家	我的朋友	Unit 3 Gg Hh Ii 1 【品德教育】	六、10 以內的加法 6-1 加法算式 【安全教育】	主題四、一起來閱讀 單元1 不同課本比一比 (6) 【人權教育】 【品德教育】 【閱讀素養教育】	第五單元玩球趣味多 3 第一課球兒滾呀滾 【安全教育】
13	第二課這是誰的 6 【人權教育】	第四課寫字俗畫圖 1 【品德教育】	第四課數字歌 1 【環境教育】	Saka tolo liyad 0 fafahiyan kami ◎溝通互動	我的家	我的書包	Unit 3 Gg Hh Ii 1 【品德教育】 【閱讀素養教育】	六、10 以內的加法 6-2 0 的加法、6-3 加法練習、練習園地、遊戲中學數學（二）—湊10 配對 【安全教育】	主題四、一起來閱讀 單元1 不同課本比一比 (6) 【人權教育】 【品德教育】 【閱讀素養教育】	第五單元玩球趣味多 3 第二課傳接跑跑跑 【安全教育】

14		第三課秋千 6 【環境教育】 【人權教育】	第四課寫字 俗畫圖 1 【品德教育】	單元活動二 1 【生命教育】	Saka tolo liyad 0 fafahiyān kami ◎溝通互動	我的家	我的書包	Unit 3 Gg Hh Ii 1 【品德教育】 【多元文化教育】	七、10 以內的減法 7-1 減法算式 【戶外教育】	主題四、一起來閱讀 單元 2 我愛圖書館 (6) 【人權教育】 【品德教育】 【閱讀素養教育】	第五單元玩球趣味多 3 第二課傳接跑跑跑 【安全教育】
15		第三課秋千 6 【環境教育】 【人權教育】	第五課做伙 來 1 【閱讀素養 教育】 【安全教育】	第五課遠遠 大 1 【家庭教育】	Saka sepat liyad 0 Waco [^] no mako ◎自主行動	爺爺您好	我的書包	Unit 4 Jj Kk Ll Mm 1 【品德教育】	七、10 以內的減法 7-2 0 的減法、7-3 減 法練習 【安全教育】	主題五、聲音好好玩 單元 1 聲音哪裡來 (6) 【人權教育】 【環境教育】 【海洋教育】 【品德教育】 【戶外教育】	第五單元玩球趣味多 3 第三課一線之隔 【安全教育】
16		第四課大個 子，小個子 6 【人權教育】	第五課做伙 來 1 【閱讀素養 教育】 【安全教育】	第五課遠遠 大 1 【家庭教育】	Saka sepat liyad 0 Waco [^] no mako ◎自主行動	爺爺您好	我的書包	Unit 4 Jj Kk Ll Mm 1 【品德教育】 【閱讀素養教育】	七、10 以內的減法 7-4 加一加，減一減、 練習園地 【安全教育】	主題五、聲音好好玩 單元 2 一起玩聲音 (6) 【人權教育】 【環境教育】 【海洋教育】 【品德教育】 【戶外教育】	第五單元玩球趣味多 3 第三課一線之隔 【安全教育】
17		第五課比一比 6 【人權教育】	第五課做伙 來 1 【閱讀素養 教育】 【安全教育】	第五課遠遠 大 1 【家庭教育】	Saka sepat liyad 0 Waco [^] no mako ◎溝通互動	爺爺您好	上課了	Unit 4 Jj Kk Ll Mm 1 【品德教育】 【多元文化教育】	八、30 以內的數 8-1 數到 20、8-2 數到 30 【環境教育】	主題五、聲音好好玩 單元 2 一起玩聲音 (6) 【人權教育】 【環境教育】 【海洋教育】 【品德教育】 【戶外教育】	第六單元全身動一動 3 第一課拳掌好朋友 【人權教育】
18		第六課小路 6 【環境教育】	單元活動三 1	單元活動三 1 【環境教育】	Saka lima liyad 0 ina [^] no mako ◎自主行動	爺爺您好	上課了	Unit 4 Jj Kk Ll Mm 1 【品德教育】	八、30 以內的數 8-3 數的順序、8-4 數 的比較、練習園地 【安全教育】	主題六、新的一年 單元 1 迎接新的一年 (6) 【性別平等教育】 【人權教育】 【品德教育】 【科技教育】 【家庭教育】 【多元文化教育】	第六單元全身動一動 3 第二課大樹愛遊戲 【人權教育】

19	第六課小路 6 【環境教育】	快樂過新年 1 【品德教育】 【家庭教育】	老阿伯鬚赤 赤／頭放雞 1 【品德教育】 【閱讀素養教育】	Saka lima liyad 0 ina` no mako ◎自主行動	爺爺您好	上課了	Review 2 1 【品德教育】	九、時間 9-1 事件的先後、9-2 幾點鐘、9-3 幾點半 【戶外教育】	主題六、新的一年 單元1 迎接新的一年 (6) 【性別平等教育】 【人權教育】 【品德教育】 【科技教育】 【家庭教育】 【多元文化教育】	第六單元全身動一動 3 第二課大樹愛遊戲 【人權教育】
20	寫字 123 6	DOREMI 耍哈 物 1	搞麼个？ 1	Saka lima liyad 0 ina` no mako ◎自主行動	複習二	上課了	Review 2 1 【品德教育】	九、時間 9-4 我的一天、9-5 時 間的前後、練習園地 【家庭教育】 【性別平等】	主題六、新的一年 單元2 除夕團圓夜 (6) 【性別平等教育】 【人權教育】 【品德教育】 【科技教育】 【家庭教育】 【多元文化教育】	第六單元全身動一動 3 第三課和風一起玩 【人權教育】
21	擁抱 6 【閱讀素養教育】	總複習 1	出任務囉！ 1	綜合活動 (二)	複習二	總複習	Final Review 1 【品德教育】 【閱讀素養教育】	學習加油讚(二) 綜合與應用、生活中找 數學、看繪本學數學、 數學園地 【閱讀素養】	評量週 主題六、新的一年 單元3 過新年了 (6) 【性別平等教育】 【人權教育】 【品德教育】 【科技教育】 【家庭教育】 【多元文化教育】	第六單元全身動一動 3 第三課和風一起玩 【人權教育】
22	休業式	休業式	休業式	休業式	休業式	休業式	休業式	學習加油讚(二) 綜合與應用、生活中找 數學、看繪本學數學、 數學園地 【閱讀素養】	休業式	休業式

填表說明：

1. 議題融入部分，請填註於進度表中

- 法定課程議題：【家庭教育】、【性別平等】、【家暴防治】、【性侵防治】、【環境教育】
- 其他：【人權教育】、【海洋教育】、【品德教育】、【閱讀素養】、【民族教育】、【生命教育】、【法治教育】、【科技教育】、【資訊教育】、【能源教育】、【安全教育】、【防災教育】、【生涯規劃】、【多元文化】、【戶外教育】、【國際教育】

2.部定課程採自編者，除經校內課程發展委員會通過外，仍需將教材內容報府審查。

3.語文領域表格可依各校需求自行增刪。

(二)一年級第二學期 (表 4-2)

	全學期教學重點及評量方式說明
--	----------------

領域/科目		教學重點	評量方式
語文	國語文	<ol style="list-style-type: none"> 1.能應用注音符號，表達想法，記錄訊息，擴充閱讀能力。 2.養成專心聆聽的習慣，把握聆聽的方法，理解聆聽訊息。 3.能正確發音說出語意完整的話，且有禮貌的表達意見。 4.能養成良好的書寫姿勢，寫出工整的國字。 5.能經由觀摩、分享與欣賞，培養良好的寫作態度與興趣。 6.透過閱讀及觀察生活周遭，積累寫作材料。 7.配合孩子習性，讓孩子在遊戲中學習。 8.在遊戲中學習語文、數學、遊戲規則，建立人與人之間的和諧關係。 9.能培養良好的學習態度，感受充滿在生活環境中的樂趣。 10.能讀懂課文內容，了解文章的大意。 	<ol style="list-style-type: none"> 1.實作評量 2.發表評量 3.習作評量 4.口頭評量
	閩南語	<ol style="list-style-type: none"> 1. 能夠說出五官的閩南語說法。 2. 能夠說出身體部位的閩南語說法。 3. 能夠說出水果的閩南語說法。 4. 能夠說出食物種類的閩南語說法。 5. 能夠說出常用的相反詞的閩南語說法。 	<ol style="list-style-type: none"> 1. 口頭評量 2. 討論活動 3. 紙筆評量 4. 實作評量
	客家語	<ol style="list-style-type: none"> 1. 聽懂各種花卉的客家話名稱，並說出正確的客家話用語。 2. 培養學生對日常生活的敏銳觀察力。 3. 聽懂並說出各種昆蟲的客家語說法。 4. 了解昆蟲的習性與特性。 5. 認識客家傳統的掃墓習俗。 6. 聽懂各種清潔用品的客家語說法，了解這些用品各有不同的功能。 7. 了解個人的良好衛生習慣，有助於身體健康。 8. 透過故事情境認識客家油桐花。 9. 學習觀察自然環境並愛護大自然。 10. 聽懂各種顏色的客家語說法，並說出正確的客家話用語。 11. 能用客家語正確的說出常見的水果名稱。 12. 透過故事情境來認識客家仙草。 	<ol style="list-style-type: none"> 1. 口頭評量 2. 討論活動 3. 紙筆評量 4. 遊戲評量 5. 實作評量 6. 表演評量 7. 觀察評量

	原住民語	<ol style="list-style-type: none"> 1. 能正確發出單、雙音節、及重音。 2. 能說出所學的語詞。 3. 能學會回答疑問句。 4. 能學會用族語對話。 5. 學會肯定句改變疑問句。 6. 能正確朗讀所學的課文。 7. 能說出簡易的日常生活用語。 8. 學習傳統狩獵的名稱及意義。 9. 學會自然景觀的名稱。 	<ol style="list-style-type: none"> 1. 紙筆測驗 2. 上線測驗 3. 課堂問答 4. 作業 5. 實測
	新住民語	<ol style="list-style-type: none"> 1. 能了解越南與我國學校環境及顏色詞彙的異同。 2. 能運用越南常用顏色詞彙與人溝通互動 3. 能說出越南與我國校園環境的異同。 4. 能愛護學校的環境。 5. 能欣賞不同顏色的美感。 6. 能了解越南與我國學生使用文具的異同。 7. 能運用越南常用文具詞彙與同學互動。 8. 能使用疑問句，與人互動。 9. 能愛惜自己與他人的文具。 10. 能與同學和樂相處，合作進行學習活動。 11. 能了解越南與我國尊稱他人使用詞彙的異同。 12. 能運用越南常用家庭稱謂的詞彙與人互動。 13. 能用合宜的態度問候及尊重他人。 14. 能理解和欣賞越南與我國不同的家庭文化特色。 15. 能運用越南常用食物詞彙與人溝通互動。 16. 能察覺自己對越南食物的喜好。 	<ol style="list-style-type: none"> 1. 口頭報告 2. 口語溝通 3. 學習單 4. 實際操作 5. 行為觀察 6. 檢核表

		17. 能理解和欣賞越南與我國不同的食物特色。	
	台灣手語	<ol style="list-style-type: none"> 1. 與聾人互動禮節。 2. 能了解台灣手語的表達慣例及禮節。 3. 能認識聾人社群的生活、習慣及活動。 4. 能主動學習台灣手語並樂於了解聾人文化。 	<ol style="list-style-type: none"> 1. 手語表達 2. 行為觀察 3. 情境演練 4. 學生自評
	英語	<ol style="list-style-type: none"> 1. 能聽辨大小寫字母 Nn~Zz。 2. 能說出大小寫字母 Nn~Zz。 3. 能認讀大小寫字母 Nn~Zz。 4. 能認識大小寫字母 Nn~Zz 正確的書寫位置，並以正確的筆順描寫。 5. 能認識大小寫字母 Nn~Zz 的代表單字及其念法。 6. 能聽懂並說出生活用語。能聽懂並吟唱歌謠的內容。 7. 能認識各國的文化。 	<ol style="list-style-type: none"> 1. 活動式評量 2. 紙筆評量 3. 課堂觀察 4. 口語評量 5. 作業評量
	數學	<ol style="list-style-type: none"> 1. 熟練和為20以內數的基本加法，並理解加法交換律。 2. 透過具體操作進行長度的間接比較、個別單位比較，及長度的分解、合成活動。 3. 熟練被減數為20以內，減數為一位數的基本減法。 4. 進行100以內數的說、讀、聽、寫、做，認識個位、十位，做位值換算，並比較大小。 5. 認識形狀、大小一樣的圖形，複製基本圖形，進行簡單圖形平面鋪設及簡單形體的立體堆疊。 6. 認識1元、5元、10元、50元和100元錢幣，並做幣值的換算。 7. 查看並報讀日曆和月曆，認識昨天、今天和明天的用語及其相互關係，知道日期的先後排序。 8. 正確計算100以內兩位數加減一位數，及兩位數加減兩位數(不進退位)。 9. 認識畫記符號與簡單統計圖表，並能根據圖表回答問題。 	觀察評量 口頭評量 實作評量 課堂問答 紙筆評量
	生活課程	<ol style="list-style-type: none"> 1. 分享自己的寒假生活、用各種方式在教室分享寒假生活，並覺察展示品中所表示的訊息。 2. 知道該訊息代表的意思，過程中和同學合作，以合宜的語彙，簡單記錄聽到的訊息內容，傳達訊息內容，且能將在教室裡找訊息的能力，擴展應用到校園裡，。 3. 運用敏銳的觀察力、好奇心，以及探究事物的興趣與能力，從外部環境的改變發現春天來了。 4. 運用各種方式表現出來與進行和春天有關的活動，以及在探索完春天後能歸納出自己最喜歡的景象及活動，並說明原因。 5. 勇敢上臺並用合宜的態度展示圖片。 	觀察評量、口頭評量、行為檢核、態度評量、 習作評量

		<p>6. 發現玩具本身的特色及吸引人的地方從而獲取玩樂之外的知識，並應用這些觀察與知識，發揮動手做的精神，自己做玩具和同學分享。</p> <p>7. 實際操作找出適合的方法來完成手做玩具，並願意和他人分享自己製作的玩具。</p> <p>8. 利用自製的玩具表達對製作玩具、玩玩具的感想與收穫，並欣賞歌曲並找出歌曲裡有哪些玩具。</p> <p>9. 發現豐富的色彩，運用身邊的用品探索與體驗色彩的屬性與變化，養成其敏銳的美感知覺能力。</p> <p>10. 認識色彩使用的基本觀念與自信心，且能將對色彩的學習感知能力轉化運用在關心與欣賞周遭環境的色彩呈現。</p> <p>11. 察覺到夏天的來臨。並在從事活動時，能做好防護措施，進而利用夏夜認識自然生態並培養藝術鑑賞的能力。</p> <p>12. 認識端午節有關的故事、習俗與活動，並能隨著音樂律動，在教室划龍舟、製作香包布置教室，感受端午節的氣氛。</p> <p>13. 發現雨帶來的聲音並模擬，並欣賞和演唱與下雨相關的歌曲。</p> <p>14. 說出雨後痕跡，並學會雨絲繪畫技法並將印象深刻的雨天情景描繪出來。</p> <p>15. 察覺下雨前的自然現象並用五官探索雨水，期中發現、認識水有浮力，並和同學利用水的特性玩遊戲。</p>	
<p>健康與體育</p>		<p>1. 認識身體各部位，保護眼睛、耳朵、鼻子、嘴巴和皮膚。</p> <p>2. 選擇健康食物，學會珍惜食物。</p> <p>3. 知道生病時要注意的事，了解自己和別人的心情並能調適心情。</p> <p>4. 用拍、拋、擲、滾的方式玩球。</p> <p>5. 安全做運動。</p> <p>6. 用毛巾做伸展操。</p> <p>7. 學習跳躍過繩。</p> <p>8. 用紙棒玩跑、跳、擲遊戲。</p> <p>9. 用紙鏢練習進攻與防守。</p> <p>10. 發揮創意模仿各種動物。</p>	<p>1. 問答</p> <p>2. 發表</p> <p>3. 自評</p> <p>4. 總結性評量</p> <p>5. 觀察</p> <p>6. 實踐</p> <p>7. 實作</p> <p>8. 演練</p> <p>9. 檢核</p> <p>10. 操作</p> <p>11. 運動撲滿</p> <p>12. 認知</p> <p>13. 養成</p>
<p>各週教學進度及議題融入規劃</p>			

週次	日期	語文						數學	生活課程	健康與體育	
		本國語						英語			
		國語文	閩南語	客家語	原住民語	新住民語	台灣手語				
1		單元主題引導／第一課看6 【環境教育】	第一課阿妹仔真古錐1 【人權教育】 【戶外教育】	第一課油菜花1 【環境教育】 【品德教育】 【戶外教育】	Saka cecay liyad 0 mitiliday kako ◎自主行動	我們的學校很美麗	我的家人	Unit 1 Nn Oo Pp 1 【品德教育】	一、20 以內的加法 1-1 基本加法 【閱讀素養】	主題一、訊息的傳達 單元1 分享寒假生活(6) 【人權教育】 【品德教育】 【閱讀素養教育】 【戶外教育】	第一單元保護身體好健康3 第一課身體好貼心、第二課五個好幫手 【安全教育】
2		第一課看6 【環境教育】	第一課阿妹仔真古錐1 【人權教育】 【戶外教育】	第一課油菜花1 【環境教育】 【品德教育】 【戶外教育】	Saka cecay liyad 0 mitiliday kako ◎自主行動	我們的學校很美麗	我的家人	Unit 1 Nn Oo Pp 1 【品德教育】 【閱讀素養教育】	一、20 以內的加法 1-2 5+6 和 6+5、1-3 加法算式的規律、練習園地 【品德教育】	主題一、訊息的傳達 單元2 訊息在哪裡(6) 【人權教育】 【品德教育】 【閱讀素養教育】 【戶外教育】	第二單元健康飲食聰明吃3 第一課飲食紅綠燈、第二課健康飲食我決定 【品德教育】
3		第二課花園裡有什麼？6 【環境教育】	第一課阿妹仔真古錐1 【人權教育】 【戶外教育】	第一課油菜花1 【環境教育】 【品德教育】 【戶外教育】	Saka cecay liyad 0 mitiliday kako ◎溝通互動	我們的學校很美麗	我的家人	Unit 1 Nn Oo Pp 1 【品德教育】	二、長度 2-1 量長度，比一比 【環境教育】 【戶外教育】	主題一、訊息的傳達 單元2 訊息在哪裡(6) 【人權教育】 【品德教育】 【閱讀素養教育】 【戶外教育】	第二單元健康飲食聰明吃3 第二課健康飲食我決定、第三課健康食物感恩吃 【品德教育】

4		第三課媽媽的音樂會 6 【家庭教育】	第二課洗身軀 1 【環境教育】 【品德教育】	第二課麼个蟲仔 1 【環境教育】 【戶外教育】	Saka cecay liyad 0 mitiliday kako ◎溝通互動	我們的學校很美麗	我的家人	Unit 1 Nn Oo Pp 1 【品德教育】	二、長度 2-2 長度的合成和分解、練習園地 【環境教育】 【戶外教育】	主題一、訊息的傳達 單元3 讓我告訴你 (6) 【人權教育】 【品德教育】 【閱讀素養教育】 【戶外教育】	第三單元健康防護罩 3 第一課身體不舒服 【品德教育】
5		第三課媽媽的音樂會 6 【家庭教育】	第二課洗身軀 1 【生命教育】 【品德教育】	第二課麼个蟲仔 1 【環境教育】 【戶外教育】	Saka cecay liyad 0 mitiliday kako ◎社會參與	我們的學校很美麗	吃晚餐	Unit 2 Qq Rr Ss 1 【品德教育】	三、20 以內的減法 3-1 基本減法、3-2 比比看 【環境教育】	主題二、美麗的春天 單元1 發現春天 (6) 【性別平等教育】 【人權教育】 【環境教育】 【品德教育】 【閱讀素養教育】 【戶外教育】	第三單元健康防護罩 3 第二課遠離疾病有法寶 【品德教育】
6		單元主題引導／第四課鞋 6 【家庭教育】	第二課洗身軀 1 【品德教育】	第二課麼个蟲仔 1 【環境教育】 【戶外教育】	Saka tosa liyad kalomowad ◎自主行動	鉛筆盒裡有什麼？	吃晚餐	Unit 2 Qq Rr Ss 1 【品德教育】 【閱讀素養教育】	三、20 以內的減法 3-3 減法算式的規律、練習園地、遊戲 中學數學（一）—搶地遊戲 【品德教育】	主題二、美麗的春天 單元2 在春天裡玩 (6) 【性別平等教育】 【人權教育】 【環境教育】 【品德教育】 【閱讀素養教育】 【戶外教育】	第三單元健康防護罩 3 第三課健康好心情 【生命教育】
7		第五課小種子快長大 6 【家庭教育】	單元活動一 1 【性別平等教育】	單元活動一 1 【環境教育】 【安全教育】	Saka tosa liyad kalomowad ◎自主行動	鉛筆盒裡有什麼？	吃晚餐	Unit 2 Qq Rr Ss 1 【品德教育】	四、100 以內的數 4-1 數到100、4-2 認識十位和個位 【戶外教育】	主題二、美麗的春天 單元2 在春天裡玩 (6) 【性別平等教育】 【人權教育】 【環境教育】 【品德教育】 【閱讀素養教育】 【戶外教育】	第四單元玩球樂 3 第一課拍球動一動 【人權教育】

8	第六課奶奶的小跟班 6 【家庭教育】	第三課食果子 1 【品德教育】 【生命教育】 【閱讀素養】	第三課貓仔好洗面 1 【品德教育】 【安全教育】	Saka tosa liyad kalomowad ◎溝通互動	鉛筆盒裡有什麼？	吃晚餐	Unit 2 Qq Rr Ss 1 【品德教育】	四、100 以內的數 4-3 數的大小比較、 4-4 百數表、練習園地 【科技教育】	主題三、玩具總動員 單元 1 什麼最好玩 (6) 【人權教育】 【科技教育】 【品德教育】 【法治教育】 【生涯規劃教育】	第四單元玩球樂 3 第二課拋擲我最行 【人權教育】
9	第六課奶奶的小跟班 6 【家庭教育】	第三課食果子 1 【科技教育】 【品德教育】 【生命教育】 【閱讀素養】	第三課貓仔好洗面 1 【品德教育】 【安全教育】	Saka tosa liyad kalomowad ◎溝通互動	鉛筆盒裡有什麼？	家庭活動	Review 1 1 【品德教育】	五、形狀與形體 5-1 做圖形、5-2 拼圖形 【品德教育】	主題三、玩具總動員 單元 2 玩具同樂會 (6) 【人權教育】 【科技教育】 【品德教育】 【法治教育】 【生涯規劃教育】	第四單元玩球樂 3 第二課拋擲我最行 【人權教育】
10	單元主題引導／第七課作夢的雲 6 【戶外教育】	第三課食果子 1 【科技教育】 【品德教育】 【生命教育】 【閱讀素養】	第三課貓仔好洗面 1 【品德教育】 【安全教育】	綜合活動 (一)	鉛筆盒裡有什麼？	家庭活動	Review 1 1 【品德教育】	五、形狀與形體 5-3 堆形體、練習園地 【品德教育】	評量週 主題三、玩具總動員 單元 2 玩具同樂會 (6) 【人權教育】 【科技教育】 【品德教育】 【法治教育】 【生涯規劃教育】	第四單元玩球樂 3 第三課滾動新樂園 【人權教育】
11	第八課妹妹的紅雨鞋 6 【戶外教育】	第四課阿婆買菜 1 【閱讀素養】	單元活動二 1 【戶外教育】	Saka tolo liyad Ini ko singsi` no mako ◎自主行動	外公、外婆，您們好嗎？	家庭活動	Unit 3 Tt Uu Vv 1 【品德教育】 【閱讀素養教育】	學習加油讚(一) 綜合與應用、生活中找數學、看繪本學數學 【多元文化】 【閱讀素養】	主題四、美麗的彩色世界 單元 1 一起找顏色 (6) 【品德教育】 【環境教育】 【多元文化教育】 【戶外教育】	第五單元伸展跑跳樂 3 第一課運動安全又健康 【安全教育】

12	第八課 妹妹的紅雨鞋 6 【戶外教育】	第四課阿婆買菜 1 【閱讀素養】	第四課彩色個衫 1 【安全教育】 【性別平等教育】	Saka tolo liyad Ini ko singsi^ no mako ◎自主行動	外公、外婆，您們好嗎？	家庭活動	Unit 3 Tt Uu Vv 1 【品德教育】	六、數數看有多少元 6-1 1、5、10 元、 6-2 50、100 元 【戶外教育】	主題四、美麗的彩色世界 單元2 色彩很特別 (6) 【品德教育】 【環境教育】 【多元文化教育】 【戶外教育】	第五單元伸展跑跳樂 3 第二課毛巾伸展操 【品德教育】
13	第九課七彩的虹 6 【環境教育】	第四課阿婆買菜 1 【閱讀素養】	第四課彩色個衫 1 【安全教育】 【性別平等教育】	Saka tolo liyad Ini ko singsi^ no mako ◎溝通互動	外公、外婆，您們好嗎？	去洗澡	Unit 3 Tt Uu Vv 1 【品德教育】 【閱讀素養教育】	六、數數看有多少元 6-3 怎麼付錢、練習園地、遊戲中學數學 (二)一翻翻樂 【家庭教育】	主題四、美麗的彩色世界 單元3 色彩真奇妙 (6) 【品德教育】 【環境教育】 【多元文化教育】 【戶外教育】	第五單元伸展跑跳樂 3 第三課一起來跳繩 【品德教育】
14	單元主題引導／第十課和你在一起 6 【戶外教育】	單元活動二 1	第四課彩色個衫 1 【安全教育】 【性別平等教育】	Saka tolo liyad Ini ko singsi^ no mako ◎溝通互動	外公、外婆，您們好嗎？	去洗澡	Unit 3 Tt Uu Vv 1 【品德教育】 【多元文化教育】	七、幾月幾日星期幾 7-1 認識日曆、7-2 認識月曆 【家庭教育】	主題五、夏天與端午 單元1 天氣變熱了 (6) 【環境教育】 【海洋教育】 【安全教育】 【品德教育】 【多元文化教育】 【戶外教育】	第五單元伸展跑跳樂 3 第三課一起來跳繩 【品德教育】
15	第十一課生日快樂 6 【生涯規畫教育】	第五課當時才會天光 1 【家庭教育】 【閱讀素養】	第五課熱天果子多 1 【戶外教育】	Saka tolo liyad Ini ko singsi^ no mako ◎社會參與	外公、外婆，您們好嗎？	去洗澡	Unit 4 Ww Xx Yy Zz 1 【品德教育】	七、幾月幾日星期幾 7-3 月曆的應用、練習園地 【家庭教育】	主題五、夏天與端午 單元2 夏天的活動 (6) 【環境教育】 【海洋教育】 【品德教育】 【安全教育】 【多元文化教育】 【戶外教育】	第五單元伸展跑跳樂 3 第四課用報紙玩遊戲 【品德教育】

16		第十一課生日快樂 6 【生涯規畫教育】	第五課當時才會天光 1 【家庭教育】 【閱讀素養】	第五課熱天果子多 1 【戶外教育】	Saka tolo liyad 0 maan konian? ◎自主行動	今天吃什麼？	去洗澡	Unit 4 Ww Xx Yy Zz 1 【品德教育】 【閱讀素養教育】	八、兩位數的加減法 8-1 兩位數的加法 【多元文化】	主題五、夏天與端午 單元3 熱鬧的端午節 (6) 【環境教育】 【海洋教育】 【品德教育】 【安全教育】 【多元文化教育】 【戶外教育】	第五單元伸展跑跳樂 3 第四課用報紙玩遊戲 【品德教育】
17		第十二課小黑 6 【戶外教育】	第五課當時才會天光 1 【家庭教育】 【閱讀素養】	第五課熱天果子多 1 【戶外教育】	Saka tolo liyad 0 maan konian? ◎自主行動	今天吃什麼？	說晚安	Unit 4 Ww Xx Yy Zz 1 【品德教育】	八、兩位數的加減法 8-2 兩位數的減法 【家庭教育】	主題六、雨和水 單元1 天上來的水 (6) 【環境教育】 【海洋教育】 【品德教育】 【科技教育】 【能源教育】 【戶外教育】	第六單元模仿趣味多 3 第一課小巨人和紙鏢 【人權教育】
18		寫字 123 6	單元活動三 1	單元活動三 1 【戶外教育】	Saka tolo liyad 0 maan konian? ◎溝通互動	今天吃什麼？	說晚安	Unit 4 Ww Xx Yy Zz 1 【品德教育】	八、兩位數的加減法 8-3 加一加，減一減、練習園地 【閱讀素養】	主題六、雨和水 單元1 天上來的水 (6) 【環境教育】 【海洋教育】 【品德教育】 【科技教育】 【能源教育】 【戶外教育】	第六單元模仿趣味多 3 第二課模仿滾翻秀 【人權教育】
19		寫字 123 6	火金姑、DoReMi 耍啥物 1	火焰蟲／(揚)蝶仔 1 【戶外教育】	Saka tolo liyad 0 maan konian? ◎溝通互動	今天吃什麼？	說晚安	Review 2 1 【品德教育】	九、分類整理 9-1 分類、9-2 記錄 【環境教育】 【能源教育】	主題六、雨和水 單元2 神奇的水 (6) 【環境教育】 【海洋教育】 【品德教育】 【科技教育】 【能源教育】 【戶外教育】	第六單元模仿趣味多 3 第三課走向綠地 【人權教育】

20	小小鼠的快樂 6 【閱讀素養教育】	樓王、我會曉講 1	搞麼个？出任務囉！ 1 【品德教育】 【環境教育】 【戶外教育】	綜合活動 (二)	今天吃什麼？	說晚安	Final Review 1 【品德教育】 【閱讀素養教育】	九、分類整理、學習 加油讚(二) 9-3 報讀、練習園地、綜合與應用、生活中找數學、看繪本 學數學、數學園地 【環境教育】 【閱讀素養】	評量週 主題六、雨和水 單元 2 神奇的水 (6) 【環境教育】 【海洋教育】 【品德教育】 【科技教育】 【能源教育】 【戶外教育】	第六單元模仿趣味多 3 第三課走向綠地 【人權教育】
21	休業式	休業式	休業式	休業式		休業式	休業式	九、分類整理、學習 加油讚(二) 9-3 報讀、練習園地、綜合與應用、生活中找數學、看繪本 學數學、數學園地 【環境教育】 【閱讀素養】	休業式	休業式

填表說明：

1. 議題融入部分，請填註於進度表中

- 法定課程議題：【家庭教育】、【性別平等】、【家暴防治】、【性侵防治】、【環境教育】
- 其他：【人權教育】、【海洋教育】、【品德教育】、【閱讀素養】、【民族教育】、【生命教育】、【法治教育】、【科技教育】、【資訊教育】、【能源教育】、【安全教育】、【防災教育】、【生涯規劃】、【多元文化】、【戶外教育】、【國際教育】

2. 部定課程採自編者，除經校內課程發展委員會通過外，仍需將教材內容報府審查。

3. 語文領域表格可依各校需求自行增刪。

二、二年級領域/科目課程計畫（依據十二年國教課綱）

全學期教學重點及評量方式說明			
領域/科目	教學重點	評量方式	
語文	國語文	<ol style="list-style-type: none"> 1.能認讀及習寫本課的語句、語詞及單字符號。 2.能掌握國字筆畫順序，寫出正確的國字。 3.能知道文字可以用來溝通、表達自己的想法及記錄事物。 4.能讀懂課文內容，知道文章的自然段、課文大意，並理解課文所表達的意涵 5.能仿作課文短語、句型。 6.能知道聆聽的方法。 7.能分辨本課的同音字與多音字與讀音相近的字，並正確運用。 8.能分辨疊字單位量詞與疊字形容詞的差異，及疊字形容詞描述的意涵。 9.能配合不同名詞使用不同的疊字形容詞、連接詞。 10.認識生活中常用的方向詞；知道同類詞語的上位概念，能從語詞的運用，比較數量的差異。 11.具備用注音符號查字典的能力，擴展識字量。 12.能運用「原因、經過、結果」重述本課的內容及說故事。 13.能認識記敘文、故事、詩歌的寫作形式，並學會對話、記敘文的書寫與如何選擇題材寫日記。 14.認識便條的格式、用法與特點，並能在生活中實際運用。 15.認識標點符號「頓號、冒號、引號」的功能並能應用。 	字形檢核 聲調檢核 寫字檢核 口語評量 仿作評量 觀察評量 態度評量
	閩南語	<ol style="list-style-type: none"> 1.能了解生活清潔用品，並應用於生活。 2.能學會對話句型，實踐在生活應對中。 3.能學會一星期的名稱並正確發音。 4.能在生活中分辨一星期的名稱並進行語詞的運用。 5.能聽懂並說出常見動物的閩南語說法。 6.藉課文情境，培養學生觀察自然、愛護萬物的態度。 7.能認識與說出各類打掃用具及其功能。 8.學會本課的句型應用於生活中。 9.認識農曆過年的風俗習慣。 10.學會以閩南語說祝福新年的吉祥話。 	討論活動 口頭評量 表演評量 實作評量 觀察評量 紙筆評量 討論評量 資料蒐集 討論發表

	客家語	<ol style="list-style-type: none"> 1.藉由描述四季變化的課文情境，學習四季的客語語詞。 2.讓學生了解四季與氣候的變化，並培養對季節變化的感受。 3.讓學生熟悉各種日常各種服裝的名稱。 4.能養成平日配合天氣變化而換穿適合衣著的習慣，並懂得不同身分，在不同場合，應穿著合宜的服裝的禮節。 5.透過故事情境認識客家藍衫的特色與價值。 6.認識客家藍衫的象徵意義。 7.透過描述面容五官的課文情境，學習描述自己的臉部器官。 8.培養學生懂得觀察自己與別人的異同，養成欣賞別人、愛自己的態度。 9.讓學生熟悉身體各部位的語詞，並能愛護自己的身體，也尊重別人的身體。 10.藉課文情境，培養衛生觀念，並能在日常生活中踐行每日洗澡的好習慣。 11.透過故事情境認識新竹內灣及客家野薑花粽。 12.聽懂各種過年活動的客語說法。 13.能了解過年文化，進而體會年節的民俗風情。 14.透過故事情境認識客家年節準備的相關習俗。 15.透過趣味的客家童謠，培養學生欣賞客家傳統念謠的能力。 	<p>口語表達 參與討論 課堂問答 對話練習 紙筆測驗 遊戲評量 實作評量 語詞練習 課堂發表 討論發表 聽力練習</p>
	原住民語	<ol style="list-style-type: none"> 1.能正確發出單、雙音節、及重音。 2.能說出所學的語詞。 3.能學會回答疑問句。 4.能學會用族語對話。 5.能說出簡易的日常生活用語。 6.培養學生表達家人稱謂能力。 7.培養學生自然表達與對話能力。 	<p>紙筆測驗 上線測驗 課堂問答 作業 實測</p>

	<p>新住民語</p>	<ol style="list-style-type: none"> 1. 能了解越南與我國學校中，對老師的稱呼和互動禮儀的異同。 2. 能了解越南與我國學校老師學生穿著的異同。 3. 能用越南語做自我介紹。 4. 能說出越南與我國學校中，對老師稱呼和互動禮儀的異同。 5. 能將學校稱謂的相關詞彙和短語，應用在日常生活中。 6. 能欣賞不同文化的學校稱謂，樂於學習越南語文。 7. 能體驗不同文化的師生互動、傳統服飾，增進跨文化的了解。 8. 能了解越南與我國對禮貌互動方式的異同。 9. 能將禮貌的相關詞彙和短語，應用在日常生活中。 10. 能實際用合宜的禮節與新住民互動。 11. 能用合宜的態度與平輩或長輩互動。 12. 能欣賞不同文化的禮貌用語，並樂於學習越南語文。 13. 能體驗不同文化的禮貌用語，增進跨文化的了解。 14. 能了解越南與我國在家人稱謂上的差異。 15. 能將家庭稱謂的相關詞彙和短語，應用在日常生活中。 16. 能合宜的表達對父母、家人的愛。 17. 能對家人的付出懷抱感恩的心。 18. 能了解越南家庭中與家人問候的方式。 19. 能將家庭稱謂及早晚問候的相關詞彙和短語，應用在日常生活中。 20. 能用合宜的態度問候及尊重他人。 	<p>口頭報告 口語溝通 學習單 實際操作 行為觀察 檢核表</p>
--	-------------	--	--

台灣手語	<ol style="list-style-type: none"> 1. 在臺灣手語手勢緩慢及表達清晰的情況下,能理解以簡單詞彙表達的個人相關資訊。 2. 在臺灣手語手勢緩慢及語境清晰的情況下,能理解簡單的詞彙或語句。 3. 能以臺灣手語簡單地介紹自己。 4. 能以臺灣手語簡單地表達問候、告別及感謝等社交用語。 5. 能主動學習臺灣手語並樂於了解聾人文化。 6. 能了解臺灣手語的表達慣例及禮節。 7. 能認識聾人社群的生活、習慣及活動。 8. 能以臺灣手語簡單地敘述生活環境。 	<p>討論活動 表演評量 實作評量 觀察評量 紙筆評量 討論評量 資料蒐集 討論發表</p>
閩東語	<ol style="list-style-type: none"> 1. 能聽懂閩東語的日常生活語詞。 2. 能聽懂閩東語的教材內容。 3. 能運用閩東語與他人互動。 4. 能朗讀所學的閩東語文教材。 5. 能運用簡單閩東語表達感受與需求。 6. 能閱讀閩東語文的圖文作品。 	<p>口頭報告 口語溝通 學習單 實際操作 行為觀察 檢核表</p>
英語	<ol style="list-style-type: none"> 1. 能聽辨大小寫字母 Aa~Mm。 2. 能說出大小寫字母 Aa~Mm。 3. 能認讀大小寫字母 Aa~Mm。 4. 能認識大小寫字母 Aa~Mm 正確的書寫位置,並以正確的筆順描寫。 5. 能認識大小寫字母 Aa~Mm 的代表單字及其念法。 6. 能聽懂並說出生活用語。 7. 能聽懂並吟唱歌謠的內容。 8. 能認識各國的文化。 	<p>紙筆測驗 口頭回答 分組討論 分組報告 實作評量</p>

數學

- 1 認識 200 以內的數和百位，並認識與使用 100 元錢幣，進而利用位值關係進行 200 以內數的大小比較。
- 2 能熟練二位數加、減法直式計算(含不進位及一次進位)，並能解決生活情境問題。
- 3 能理解不同個別單位測量同一長度時，其數值不同；並能畫出指定長度和進行公分的實測、估測及合成與分解問題。
- 4 能認識加法和減法的關係，並拿來做驗算，並解決加數和減數未知的題型。
- 5 認識容量，並做直接、間接和個別單位的比較。
- 6 能用加法兩步驟、減法兩步驟或加減兩步驟的算式解決生活中的問題。知道加法順序改變並不影響其和的性質。
- 7 能理解乘法的意義，以連加的計算成乘法的答案，使用乘法橫式記錄問題，並且熟練乘法表的乘法計算，以解決生活中的乘法問題。
- 8 認識鐘面上的時刻和時針與分針的移動情形並報讀時刻，能點數經過的時間。
- 9 能進行面的直接比較、間接比較和個別單位比較。

觀察評量
口頭評量
實作評量
課堂問答
紙筆評量

生活課程

- 1.探究地震災害情境，反思個人的防災安全意識。
- 2.分辨地震時的正確反應和行為，體認優先保命的原則。
- 3.實際查驗地震保命動作，進行就地掩護並疏散演練，熟悉防震行為模式。
- 4.學習遷移至其他情境應變演練，歸納地震避難原則與注意事項。
- 5.應用所學設計狀況卡，完成宣導任務，寓教於樂。
- 6.從踩影子遊戲發展保護影子及踩別人影子的策略，覺察光與影的相對位置。
- 7.透過光影探索體驗，發現光源、物體與影子間的關連及豐富的變化。
- 8.在光影創作中展現想像力，表達感受，經驗美感與學習的樂趣。
- 9.應用光影特性，討論溝通、分工合作，完成光影表演任務。
- 10.探索製作吹泡泡的材料，並成功製造出泡泡水。
- 11.利用不同的工具吹出泡泡，並知道吹泡泡的技巧。
- 12.以五官察覺泡泡的表面的顏色、特徵與現象。
- 13.利用剩下的泡泡水在紙上吹出泡泡痕跡，發揮想像力製作泡泡聯想畫。
- 14.以五官探索學校附近，發現環境與自己的關係。
- 15.能思考更認識學校附近場所的方法並執行。
- 16.經由分享與發表活動，更認識與了解學校附近場所的功能。
- 17.經由經驗分享，懂得對我們服務的人表達感謝。
- 18.能體會與認識耶誕節節慶活動的涵義。
- 19.能主動的感謝他人。
- 20.透過活動，願意關懷生活周遭的人、事、物。
- 21.使用適當的方式表達對他人的愛與關懷。
- 22.了解米食在日常生活中的重要性。
- 23.探索並認識各種常見的米製品。
- 24.能依照自己的想法運用油土製作創意米食，並學會欣賞他人的作品。
- 25.體會米粒得來不易，培養珍惜食物的態度並在生活中付諸實行。

口語評量
實作評量
紙筆評量

<p>健康與體育</p>	<p>1.欣賞自己並關心家人。 2.學習保護眼、耳、鼻，養成良好衛生習慣。 3.愛護環境，學會運用健康資源。 4.滾球、拋球、擲球和踢球準確性控球。 2.玩飛盤和溯溪的入門遊戲。 3.繞物跑步和跳躍力練習。 4.在水裡玩遊戲。 5.用繩索練習出拳、閃躲和上繩平衡。 6.單腳、雙腳練跳繩。 7.模仿圓和球的造型，一起圍圓跳舞。</p>	<p>發表 觀察 實作 互評 問答 自評 演練 總結性評量 紙筆測驗 操作 運動撲滿</p>
--------------	--	--

各週教學進度及議題融入規劃

週次	日期	語文							數學	生活課程	健康與體育	
		本國語					英語					
		國語文	閩南語	客家語	原住民語	新住民語	台灣手語	閩東語				
1		第壹單元我長大了 第一課打招呼 ◎海洋教育 ◎生涯規劃教育 ◎家庭教育	1. 狗 蟻	第一課 水果	Saka cecay liyad O paro no loma' no mako. ◎自主行動	一、我的名字 (1)	一、起床囉 【品德教育】	1.我的厝	Unit 1 Aa Bb Cc 1 【品德教育】	一、200以內的數 1-1 數到200、1-2 位值與化聚 【環境教育】 【戶外教育】	一、動物好朋友 1. 親近動物 【環境教育】 【戶外教育】	1-1 成長的變化(1) 1-2 欣賞自己(2)

2	第壹單元我長大了 第一課打招呼 ◎海洋教育 ◎生涯規劃教育 ◎家庭教育	1. 狗 蟻	第一課 水果	Saka cecay liyad O paro no loma' no mako. ◎自主行動	一、我的名字 (1)	一、起床囉 【品德教育】	1.我的厝	Unit 1 Aa Bb Cc 1 【品德教育】	一、200 以內的數 1-1 數到 200、1-2 位值與化聚 【環境教育】 【戶外教育】	一、動物好朋友 1. 親近動物 【環境教育】 【戶外教育】	1-1 成長的變化(1) 1-2 欣賞自己(2)
3	第壹單元我長大了 第一課打招呼 ◎海洋教育 ◎生涯規劃教育 ◎家庭教育	1. 狗 蟻	第一課 水果	Saka cecay liyad O paro no loma' no mako. ◎自主行動	一、我的名字 (1)	一、起床囉 【品德教育】	1.我的厝	Unit 1 Aa Bb Cc 1 【品德教育】	一、200 以內的數 1-3 付錢、1-4 數的大小比較、練習園地 【環境教育】 【戶外教育】	一、動物好朋友 2. 我愛動物 【環境教育】 【戶外教育】	1-3 關愛家人(3)

4	第壹單元我長大了 第二課爬梯子 ◎生命教育 ◎家庭教育	1. 狗 蟻	第一課 水果	Saka cecay liyad O paro no loma' no mako. ◎溝通 互動	一、我的名字 (1)	一、起床囉 【品德教育】	1.我的厝	Unit 1 Aa Bb Cc 1 【品德教育】	二、量長度 【閱讀素養】	一、動物好朋友 2. 我愛動物 【環境教育】 【戶外教育】	1-3 關愛家人(3)
5	第壹單元我長大了 第三課勇氣樹 ◎人權教育 ◎生涯規劃教育	2. 玉 蘭花	第一課 水果	Saka cecay liyad O paro no loma' no mako. ◎溝通 互動	一、我的名字 (1)	一、起床囉 【品德教育】	1.我的厝	Unit 2 Dd Ee Ff 1 【品德教育】	二、量長度 【閱讀素養】	二、和風做朋友 1. 風來了 【人權教育】 【環境教育】 【品德教育】 【防災教育】 【戶外教育】	2-1 眼耳鼻急救站(3)

6	語文天地一 ◎閱讀素養教育	2. 玉蘭花	令仔欣賞： 揣令仔	Saka cecay liyad O paro no loma' no mako. ◎溝通 互動	二、 請坐 (1)	二、老師好 【品德教育】	1.我的 厝	Unit 2 Dd Ee Ff 1 【品德教育】	三、二位數的直式加減 【科技教育】	二、和風做朋友 1.風來了 【人權教育】 【環境教育】 【品德教育】 【防災教育】 【戶外教育】	2-2 照顧我的身體(3)
7	第貳單元生活小點滴 第四課一天的時間 ◎家庭教育 ◎品德教育 ◎生涯規劃教育	2. 玉蘭花	第二課 一二三	Saka tosa liyad Icowa ko loma' no miso? ◎自主 行動	二、 請坐 (1)	二、老師好 【品德教育】	2.嫩嫩 妹	Unit 2 Dd Ee Ff 1 【環境教育】	三、二位數的直式加減 【科技教育】	二、和風做朋友 2.風的同樂會 【人權教育】 【環境教育】 【品德教育】 【防災教育】 【戶外教育】	3-1 學校環境與健康(3)

8	第貳單元生活小點滴 第四課一天的時間 ◎家庭教育 ◎品德教育 ◎生涯規劃教育	2. 玉蘭花	第二課 一二三	Saka tosa liyad Icowa ko loma' no miso? ◎自主 行動	二、 請坐 (1)	二、老師好 【品德教育】	2.嫩嫩妹	Review 1 1 【品德教育】 【環境教育】	四、幾時幾分 【閱讀素養】	二、和風做朋友 2. 風的同樂會 【人權教育】 【環境教育】 【品德教育】 【法治教育】 【科技教育】 【戶外教育】	3-2 社區環境與健康(3)
9	第貳單元生活小點滴 第五課小書蟲 ◎生涯規劃教育 ◎閱讀素養教育	3. 來阮兜坐	第二課 一二三	Saka tosa liyad Icowa ko loma' no miso? ◎溝通 互通	二、 請坐 (1)	二、老師好 【品德教育】	2.嫩嫩妹	Review 1 1 【品德教育】 【環境教育】	四、幾時幾分 【閱讀素養】	三、泡泡真有趣 1. 神奇的泡泡 【品德教育】 【生命教育】 【法治教育】	4-1 控球小奇兵(3)

10	第貳單元生活小點滴 第六課從自己開始 ◎環境教育 ◎海洋教育 ◎戶外教育	3. 來阮兜坐	第二課 一二三	Saka tosa liyad Icowa ko loma' no miso? ◎溝通 互通	複習 一 (1)	三、我的朋友 【多元文化教育】	2. 嫩嫩妹	Review 1 1 【品德教育】 【環境教育】	五、面積 【科技教育】	三、泡泡真有趣 1. 神奇的泡泡 【品德教育】 【生命教育】 【法治教育】	4-1 控球小奇兵(3)
11	評量週 語文天地二 ◎閱讀素養教育	3. 來阮兜坐	第三課 份家啦	Saka tosa liyad Icowa ko loma' no miso? ◎社會參與	複習 一 (1)	三、我的朋友 【多元文化教育】	學習樂趣辣	Unit 3 Gg Hh Ii 1 【品德教育】	五、面積 【閱讀素養】 【科技教育】	三、泡泡真有趣 2. 泡泡派對 【品德教育】 【生命教育】 【法治教育】	4-1 控球小奇兵(3)

12	第參單元故事夢工廠 第七課等兔子來撞樹 ◎閱讀素養教育 ◎生涯規劃教育	4. 露螺	第三課份家啦	綜合活動(一)	三、我的家(1)	三、我的朋友 【多元文化教育】	3.食飽未	Unit 3 Gg Hh Ii 1 【品德教育】	六、加減兩步驟 6-1 加法兩步驟、6-2 減法兩步驟 【家庭教育】	四、學校附近 1. 認識學校附近 【品德教育】 【安全教育】 【多元文化】 【戶外教育】	4-2 玩球大作戰(3)
13	第參單元故事夢工廠 第七課等兔子來撞樹 ◎閱讀素養教育 ◎生涯規劃教育	4. 露螺	童謠欣賞：阿豬伯	Saka tolo liyad NaniTaf along kako. ◎自主行動	三、我的家(1)	三、我的朋友 【多元文化教育】	3.食飽未	Unit 3 Gg Hh Ii 1 【品德教育】	六、加減兩步驟 6-2 減法兩步驟、6-3 加減兩步驟、練習園地 【家庭教育】	四、學校附近 1. 認識學校附近 【品德教育】 【安全教育】 【多元文化】 【戶外教育】	4-2 玩球大作戰(3)
14	第參單元故事夢工廠 第八課角和腳 ◎生涯規劃教育 ◎安全教育	4. 露螺	第四課毛蟹	Saka tolo liyad NaniTaf along kako. ◎自主行動	三、我的家(1)	三、我的朋友 【多元文化教育】	3.食飽未	Unit 4 Jj Kk 1 【人權教育】	七、2、5、4、8的乘法 【戶外教育】	四、學校附近 2. 我的發現與分享 【戶外教育】	5-1 休閒好自在(3)

15	第參單元故事夢工廠 第九課赤腳國王 ◎生命教育 ◎科技教育 ◎生涯規劃教育	5. 緊張	第四課毛蟹	Saka tolo liyad NaniTaf along kako. ◎溝通互動	三、我的家(1)	四、我的書包 【多元文化教育】	4.我的生日	Unit 4 Jj Kk 1 【人權教育】	七、2、5、4、8的乘法 【戶外教育】	四、學校附近 2. 我的發現與分享 【戶外教育】	5-2 歡樂跑跳碰(3)
16	語文天地三 ◎閱讀素養教育	5. 緊張	第四課毛蟹	Saka tolo liyad NaniTaf along kako. ◎溝通互動	四、爺爺您好(1)	四、我的書包 【多元文化教育】	4.我的生日	Unit 4 Jj Kk 1 【人權教育】	八、平面圖形與立體形體 【戶外教育】	五、美麗的色彩 1. 一起找色彩 【品德教育】	5-3 快樂水世界(3)
17	第肆單元美好的時光 第十課去農場玩 ◎戶外教育	5. 緊張	第四課毛蟹	Saka tolo liyad NaniTaf along kako. ◎社會參與	四、爺爺您好(1)	四、我的書包 【多元文化教育】	4.我的生日	Unit 5 Ll Mm 1 【生命教育】	八、平面圖形與立體形體 【戶外教育】 【防災教育】	五、美麗的色彩 1. 一起找色彩 【品德教育】	5-3 快樂水世界(3)

18	<p>第肆單元美好的時光 第十課去農場玩 ◎戶外教育</p>	<p>5. 緊張</p>	<p>第五課 承蒙你</p>	<p>Saka sepat liyad maranam ◎自主行動</p>	<p>四、爺爺您好(1)</p>	<p>四、我的書包 【多元文化教育】</p>	<p>4.我的生日</p>	<p>Unit 5 Ll Mm 1 【生命教育】</p>	<p>九、3、6、9、7的乘法 【多元文化】</p>	<p>五、美麗的色彩 2. 開心玩色彩 【品德教育】</p>	<p>6-1 繩索小玩家(3)</p>
19	<p>第肆單元美好的時光 第十一課幸福湯圓 ◎閱讀素養教育 ◎多元文化教育</p>	<p>豆花 摔倒擔</p>	<p>第五課 承蒙你</p>	<p>Saka sepat liyad maranam ◎自主行動</p>	<p>四、爺爺您好(1)</p>	<p>五、上課了</p>	<p>5.唱小歌-冬節</p>	<p>Unit 5 Ll Mm 1 【生命教育】</p>	<p>九、3、6、9、7的乘法 【多元文化】</p>	<p>五、美麗的色彩 2. 開心玩色彩 【品德教育】</p>	<p>6-2 樹樁木頭人(3)</p>

20	第肆單元美好的時光 第十二課到野外上課 ◎環境教育 ◎戶外教育	豆花 摔倒 擔	第五課 承蒙你	Saka sepat liyad marana m ◎溝通 互動	複習 二 (1)	五、上 課了	5.唱小 歌-冬節	Review 2 1 【品德教育】 【人權教育】 【生命教育】	十、容量與重量 【性別平等】	六、溫暖過冬天 1. 冬天來了 【生命教育】 【安全教育】	6-3 跳出活力(3)
21	評量週 語文天地四 ◎閱讀素養 教育	歡喜 來過 節 元宵 節	童謠欣 賞：釣 檳彎彎	Saka sepat liyad marana m ◎溝通 互動	複習 二 (1)	五、上 課了	5.唱小 歌-冬節	Review 2 1 【品德教育】 【人權教育】 【生命教育】	十、容量與重量 【性別平等】	六、溫暖過冬天 1. 冬天來了 2. 散播 溫暖散播愛 【生命教育】 【安全教育】	6-4 圓來真有趣(3)
22	總複習	總複 習	總複習	綜合活 動(二)		五、上 課了	學習樂 趣辣	Phonics Review 1 【品德教育】 【人權教育】 【生命教育】	生活中的數學 【多元文化】 【閱讀素養】	六、溫暖過冬天 2. 散播溫暖散播愛 【生命教育】 【安全教育】	6-4 圓來真有趣(3)

填表說明：

1.議題融入部分，請填註於進度表中

- 法定課程議題：【家庭教育】、【性別平等】、【家暴防治】、【性侵防治】、【環境教育】
- 其他：【人權教育】、【海洋教育】、【品德教育】、【閱讀素養】、【民族教育】、【生命教育】、【法治教育】、【科技教育】、【資訊教育】、【能源教育】、【安全教育】、【防災教育】、【生涯規劃】、【多元文化】、【戶外教育】、【國際教育】

2.部定課程採自編者，除經校內課程發展委員會通過外，仍需將教材內容報府審查。

3.語文領域表格可依各校需求自行增刪。

一、二年級領域/科目課程計畫（依據十二年國教課綱）

全學期教學重點及評量方式說明

領域/科目

教學重點

評量方式

語 文	國語文	<ol style="list-style-type: none"> 1.能認讀及習寫本課的語句、語詞及單字符號。 2.能掌握國字筆畫順序，寫出正確的國字。 3.能仿作課文短語、句型，使用因果句說明因果關係。 4.能讀懂課文內容，知道文章的自然段、課文大意，並理解課文所表達的意涵，厚實文學根基，充實生活內涵。 5.能分辨本課的同音字、多音字、讀音相近與形似的字，並正確運用。 6.能知道文字可以用來溝通、表達自己的想法及記錄事物。 7.能知道聆聽的方法。 8.能透過部首和部件的組合分析字體結構和組成方式。 9.認識標點符號的功能並能應用。 10.認識書信的格式、用法與特點，並能在生活中實際運用。 11.認識相反詞、相似詞、形容詞並能運用。 12.能學習擬人法的寫作手法、學會描寫情境對話、感官摹寫與書寫記敘文、韻文、童詩。 13.能聆聽故事結局、讀懂故事的發展順序，並學會用適當的聲音表情來朗讀與說故事要有適當的動作表演。 14.能了解「字謎」和「謎語」隱含的意義，並體會「猜字謎」的趣味，樂於研究字謎。 15.認識告示牌與「告示」的功用。 	字形檢核 聲調檢核 寫字檢核 口語評量 仿作評量 觀察評量 態度評量
	閩南語	<ol style="list-style-type: none"> 1.熟讀課文，理解文意，能替換語詞或句型應用於生活中。 2.說出基本顏色的閩南語說法。 3.指認昆蟲圖案，說出各種昆蟲的閩南語說法。 4.說出一天的時段、時間的閩南語說法。 5.說出月分的閩南語說法。 6.認識衣物的穿戴時機及閩南語說法。 	口語評量 討論活動 遊戲評量 實作評量 紙筆測驗 表演評量 口頭評量

<p>客家語</p>	<ol style="list-style-type: none"> 1.能用客語正確的說出自然現象的語詞並運用在日常生活中。 2.透過講述上古時代「女媧補天」的故事，讓學生了解「天穿日」的由來，並引導學生了解相關習俗、活動，以及與客家精神相關事物的連結。 3.利用接待姑婆的課文情境，學習房屋隔間的客家話說法。 4.藉由課文情境，能養成維護居家整潔的習慣。 5.將本課習得的各類家具語詞運用在日常生活中。 6.藉由鄰居新居落成宴客的故事情境，介紹客家相關禮俗及具特色的飲食文化。 7.透過故事情境認識客家特色美食－客家粿粿，並培養學生愛物惜福、知足感恩的情操。 8.將本課習得的常見餐具名稱運用在日常生活中。 9.藉由課文對各類點心的描述，學習各種常見點心的客家話說法。 10.讓學生體會食物對生理及心理的重要，並培養良好的飲食習慣。 11.透過故事情境認識客家莊風貌，並培養學生愛鄉愛土及愛惜文化的觀念。 12.透過故事情境認識美濃黃蝶與鐵刀木，讓學生了解環境的變遷，並學習尊重生命與愛護環境。 13.透過生動趣味的情境描述，搭配輕快成韻的念謠內容，引起學生學習興趣。 	<p>口語表達 參與討論 課堂問答 口頭評量 遊戲評量 討論活動 實作評量 對話練習 紙筆測驗 語詞練習 課堂發表 聽力練習</p>
<p>原住民語</p>	<ol style="list-style-type: none"> 1.能正確發出單、雙音節、及重音。 2.能說出所學的語詞。 3.能學會回答疑問句。 4.能學會用族語對話。 5.能說出簡易的日常生活用語。 6.培養學生表達家人稱謂能力。 7.培養學生自然表達與對話能力。 	<p>紙筆測驗 上線測驗 課堂問答 作業 實測</p>

新住民語

20. 能了解越南與我國學校中，對老師的稱呼和互動禮儀的異同。
21. 能了解越南與我國學校老師學生穿著的異同。
22. 能用越南語做自我介紹。
23. 能說出越南與我國學校中，對老師稱呼和互動禮儀的異同。
24. 能將學校稱謂的相關詞彙和短語，應用在日常生活中。
25. 能欣賞不同文化的學校稱謂，樂於學習越南語文。
26. 能體驗不同文化的師生互動、傳統服飾，增進跨文化的了解。
27. 能了解越南與我國對禮貌互動方式的異同。
28. 能將禮貌的相關詞彙和短語，應用在日常生活中。
29. 能實際用合宜的禮節與新住民互動。
30. 能用合宜的態度與平輩或長輩互動。
31. 能欣賞不同文化的禮貌用語，並樂於學習越南語文。
32. 能體驗不同文化的禮貌用語，增進跨文化的了解。
33. 能了解越南與我國在家人稱謂上的差異。
34. 能將家庭稱謂的相關詞彙和短語，應用在日常生活中。
35. 能合宜的表達對父母、家人的愛。
36. 能對家人的付出懷抱感恩的心。
37. 能了解越南家庭中與家人問候的方式。
38. 能將家庭稱謂及早晚問候的相關詞彙和短語，應用在日常生活中。
20. 能用合宜的態度問候及尊重他人。

口頭報告
口語溝通
學習單
實際操作
行為觀察
檢核表

<p>台灣手語</p>	<ol style="list-style-type: none"> 1. 在臺灣手語手勢緩慢及表達清晰的情況下,能理解以簡單詞彙表達的個人相關資訊。 2. 在臺灣手語手勢緩慢及語境清晰的情況下,能理解簡單的詞彙或語句。 3. 能以臺灣手語簡單地介紹自己。 4. 能以臺灣手語簡單地表達問候、告別及感謝等社交用語。 5. 能主動學習臺灣手語並樂於了解聾人文化。 6. 能了解臺灣手語的表達慣例及禮節。 7. 能認識聾人社群的生活、習慣及活動。 8. 能以臺灣手語簡單地敘述生活環境。 	<p>討論活動 口頭評量 表演評量 實作評量 觀察評量 紙筆評量 討論評量 資料蒐集 討論發表</p>
<p>閩東語</p>	<ol style="list-style-type: none"> 1. 能聽懂閩東語的日常生活語詞。 2. 能聽懂閩東語的教材內容。 3. 能運用閩東語與他人互動。 4. 能朗讀所學的閩東語文教材。 5. 能運用簡單閩東語表達感受與需求。 6. 能閱讀閩東語文的圖文作品。 	<p>口頭報告 口語溝通 學習單 實際操作 行為觀察 檢核表</p>

英語	<ol style="list-style-type: none"> 1. 能聽辨大小寫字母 Nn~Zz。 2. 能說出大小寫字母 Nn~Zz。 3. 能認讀大小寫字母 Nn~Zz。 4. 能認識大小寫字母 Nn~Zz 正確的書寫位置，並以正確的筆順描寫。 5. 能認識大小寫字母 Nn~Zz 的代表單字及其念法。 6. 能聽懂並說出生活用語。能聽懂並吟唱歌謠的內容。 7. 能認識加拿大駝鹿過馬路的現象與注意交通安全守則。 8. 能認識在泰國用手摸別人的頭部是不禮貌的行為。 9. 能認識美國黃色校車與排隊上下車的重要性。 10. 能認識韓國飲食文化的餐具特色。 11. 能認識和式房間為日本傳統房間形式之一。 	<p>紙筆測驗</p> <p>口頭回答</p> <p>分組討論</p> <p>分組報告</p> <p>實作評量</p>
數學	<ol style="list-style-type: none"> 1. 認識 1000 以內的數和 100 元、500 元和 1000 元的幣值，並能用 $<$、$=$ 與 $>$ 表示數量大小關係。 2. 能認識重量與天平，並做重量的間接比較。 3. 理解三位數加減直式計算（含兩次進位及一次退位），並能解決生活中的問題。 4. 認識平面圖形的各種性質，和正方體與長方體的各種性質。 5. 能做連加的計算，理解被乘數為 1 和 10 的乘法計算，被乘數為 0 的乘法意義，並用直式記錄乘法問題。理解乘法交換律可用於簡化計算，並能用連加的方式解決十幾乘以 2 或 3 的問題。 6. 認識長度的單位「公尺」及「公尺」和「公分」的關係，並能做長度的實測、估測與同單位的計算。能在具體情境中，知道三個長度量的遞移關係。 7. 解決具體情境中「先乘再加減」的兩步驟問題（不含併式）和「先加減再乘」的兩步驟問題（不含併式）。 8. 查看年曆和月曆，並解決生活情境問題，且理解「年」和「月」的關係。 9. 在具體情境中，進行分裝和平分活動。 10. 能認識等分、二分之一、四分之一及單位分數。 	<p>觀察評量</p> <p>口頭評量</p> <p>實作評量</p> <p>課堂問答</p> <p>紙筆評量</p>

生活課程

- 1.運用五官覺察個人生活習慣與生活周遭環境的關係，並能說出塑膠垃圾對環境的影響。
- 2.藉由生活習慣與環境保護的兩難問題思考與討論，找出自己也能做到的減塑行動。
- 3.透過實踐行動的成功經驗分享，省思並找出更多具體的方法，減少使用生活中的塑膠製品。
- 4.了解環境議題的重要，透過減塑實際行動，以培養地球公民意識與責任感。
- 5.以感官探索校園或生活的種子，覺察並記錄其特色。
- 6.自製與分享種子名片，展現好奇與探究求知的態度。
- 7.運用種子創作生活用品，表達自己的想法，並分享樂趣。
- 8.從種植並照顧種子成長，學習發現問題和解決問題。
- 9.發現種子用處多，能為生活增添許多樂趣。
- 10.透過觀察和操作，發現生活中存在各種磁鐵，覺察磁鐵能使生活更加便利。
- 11.經親自動手試驗，辨識磁鐵特性。
- 12.運用肢體律動，與同學創作表現磁鐵特性，展現豐富的想像力，感受樂趣。
- 13.運用習得的磁鐵特性，創作磁鐵遊戲與同學分享，並樂在遊戲。
- 14.從創作磁鐵遊戲的歷程中發現問題，與人討論解決方法，並嘗試改良磁鐵遊戲。
- 15.從家人互動中，覺察個人與家庭的連結，省思調整的方向。
- 16.透過情境模擬，探究與家人溝通的好方法與要領，嘗試回家實踐。
- 17.體會家人的關愛，實踐關心家人的行動。
- 18.以不同方式傳達對照顧者的感謝與祝福，延伸母親節的意義。
- 19.身體力行關心家人，覺察家人的反應及自我的成長。
- 20.引導學童觀察生活周遭的色彩，拓展學童的視覺經驗，增進美感的認知能力。
- 21.觀察並體驗色彩的混合情形。
- 22.觀察事物的色彩具有溝通、標示、區分等功能性。
- 23.訓練視覺對色彩的敏銳能力，並感受日常生活中的色彩之美。
- 24.利用色彩拼貼畫面，並作畫面構成的練習。
- 25.察覺並嘗試尋找可行的辦法，具體找出升上三年級會和現在有哪些不同。
- 26.找出自己擔心或期待的事，並預先做好準備的方法。
- 27.能針對自己的需求，訂定自主學習計畫，在暑假完成。

口語評量
小白板
紙筆評量
實作評量

健康與體育

- 1.學會用同理心為別人著想，真誠的與人交往。
- 2.認識六大類食物。
- 3.學會正確潔牙與護齒行動，以預防齲齒。
- 4.認識常見疾病，學會預防與自我照護。
- 5.認識班級體育活動。
- 6.認識跑壘與傳接球的規則。
- 7.徒手拍球過繩，擊中繩後目標。
- 8.玩爬、跳、跑、投的遊戲。
- 9.在水中玩遊戲，練習韻律呼吸與漂浮。
- 10.學習武術站立姿勢和劈掌動作。
- 11.用單槓和繩索練習平衡和懸垂。
- 12.合作齊跳繩。
- 13.創作水滴造型。
- 14.用彩帶舞出波浪。

- 發表
- 實作
- 演練
- 觀察
- 總結性評量
- 問答
- 紙筆測驗
- 自評
- 操作
- 運動撲滿

各週教學進度及議題融入規劃

週次	日期	語文							數學	生活課程	健康與體育
		本國語					英語				
		國語文	閩南語	客家語	原住民語	新住民語	手語	閩東語			
1		第壹單元心情溫度計 第一課彩色心情 (6) 【生命教育】 【家庭教育】	第一課彩色筆 1 【戶外教育】 【閱讀素養】	第一課月光 1 【戶外教育】	Saka cecay liyad Masadak to cidal ◎自主行動	一、我們的校園很美麗 (1)	一、我的家人 【家庭教育】	6.我的好朋友 Unit 1 Nn Oo Pp 1 【品德教育】	一、1000 以內的數 【家庭教育】	第一主題減塑行動家 第一單元塑膠垃圾好可怕 6 【環境教育】 【能源教育】	第一單元當我們同在一起 3 第一課將心比心

2	第壹單元心情溫度計 第一課彩色心情 (6) 【生命教育】 【家庭教育】	第一課彩色筆 1 【戶外教育】 【閱讀素養】	第一課月光 1 【戶外教育】	Saka cecay liyad Masadak to cidal ◎自主行動	一、我們的校園很美麗 (1)	一、我的家人 【家庭教育】	6.我的好朋友	Unit 1 Nn Oo Pp 1 【品德教育】	一、1000 以內的數 【家庭教育】	第一主題減塑行動家 第一單元塑膠垃圾好可怕 6 【環境教育】 【能源教育】	第一單元當我們同在一起 3 第一課將心比心
3	第壹單元心情溫度計 第二課勇敢超人 (6) 【品德教育】 【安全教育】	第一課彩色筆 1 【戶外教育】	第一課月光 1 【戶外教育】	Saka cecay liyad Masadak to cidal ◎自主行動	一、我們的校園很美麗 (1)	一、我的家人 【家庭教育】	6.我的好朋友	Unit 1 Nn Oo Pp 1 【品德教育】	二、三位數的加減 【家庭教育】	第一主題減塑行動家 第二單元我的減塑行動 6 【環境教育】 【能源教育】	第一單元當我們同在一起 3 第二課真心交朋友
4	第壹單元心情溫度計 第三課小波氣球飛上天 (6) 【生命教育】 【生涯規劃教育】	第一課彩色筆 1 【戶外教育】	單元活動一 1 【多元文化教育】 【環境教育】	Saka cecay liyad Masadak to cidal ◎溝通互動	一、我們的校園很美麗 (1)	一、我的家人 【家庭教育】	6.我的好朋友	Unit 1 Nn Oo Pp 1 【品德教育】	二、三位數的加減 【戶外教育】	第一主題減塑行動家 第二單元我的減塑行動 6 【環境教育】 【能源教育】	第二單元飲食行動家 3 第一課飲食密碼

5	語文天地一 (6) 【閱讀素養教育】	第二課春天的早起時 1	第二課姑婆來祭 1 【家庭教育】	Saka cecay liyad Masadak to cidal ◎溝通互動	一、我們的校園很美麗 (1)	一、我的家人 【家庭教育】	6.我的好朋友	Unit 1 Nn Oo Pp 1 【品德教育】	三、平面圖形 【家庭教育】 【戶外教育】 【環境教育】	第二主題奇妙的種子 第一單元種子藏哪裡 6 【環境教育】 【生命教育】	第二單元飲食行動家 3 第二課健康飲食習慣
6	第貳單元特別的禮物 第四課小水珠，去哪裡 (6) 【環境教育】	第二課春天的早起時 1 【品德教育】 【戶外教育】 【閱讀素養】	第二課姑婆來祭 1 【家庭教育】	Saka cecay liyad Masadak to cidal ◎社會參與	二、鉛筆盒裡有什麼？ (1)	二、吃晚餐 【家庭教育】	7.拍電腦	Unit 2 Qq Rr Ss 1 【品德教育】 【生命教育】	三、平面圖形 【家庭教育】	第二主題奇妙的種子 第一單元種子藏哪裡 6 【環境教育】 【生命教育】	第三單元齙齒遠離我 3 第一課為什麼會齙齒
7	第貳單元特別的禮物 第四課小水珠，去哪裡 (6) 【環境教育】	第二課春天的早起時 1 【閱讀素養】 【戶外教育】	第二課姑婆來祭 1 【家庭教育】	Saka tosa liyad Ma'oradto ◎自主行動	二、鉛筆盒裡有什麼？ (1)	二、吃晚餐 【家庭教育】	7.拍電腦	Review 1 1 【閱讀素養教育】	四、年、月、日 【家庭教育】	第二主題奇妙的種子 第二單元種子大發現 6 【環境教育】 【生命教育】	第三單元齙齒遠離我 3 第二課護齒好習慣

8	第貳單元特別的禮物 第五課生日快樂 (6) 【戶外教育】 【人權教育】 【生命教育】	單元活動一 1 【閱讀素養】 【戶外教育】 【品德教育】	第三課拼圖 走去哪 1 【環境教育】 【家庭教育】	Saka tosa liyad Ma'oradto ◎自主行動	二、鉛筆盒裡有什麼？ (1)	二、吃晚餐 【家庭教育】	7.拍電腦	Review 1 1 【閱讀素養教育】	四、年、月、日 【家庭教育】	第二主題奇妙的種子 第二單元種子大發現 6 【環境教育】 【生命教育】	第四單元保健小學堂 3 第一課疾病不要來
9	第貳單元特別的禮物 第六課給地球的一封信 (6) 【環境教育】 【海洋教育】 【能源教育】	第三課規工 笑微微 1 【家庭教育】 【品德教育】	第三課拼圖 走去哪 1 【環境教育】 【家庭教育】	Saka tosa liyad Ma'oradto ◎溝通互動	二、鉛筆盒裡有什麼？ (1)	二、吃晚餐 【家庭教育】	7.拍電腦	Review 1 1 【閱讀素養教育】	五、乘法 【家庭教育】	第三主題磁鐵真好玩 第一單元磁鐵妙用多 6 【科技教育】	第四單元保健小學堂 3 第二課去去過敏走
10	語文天地二 (6) 【閱讀素養教育】	第三課規工 笑微微 1 【閱讀教育】	第三課拼圖 走去哪 1 【環境教育】 【家庭教育】	Saka tosa liyad Ma'oradto ◎溝通互動	複習 一 (1)	三、家庭活動 【家庭教育】	學習樂趣辣	Unit 3 Tt Uu Vv 1 【品德教育】 【生命教育】	五、乘法 【家庭教育】	第三主題磁鐵真好玩 第二單元磁鐵找朋友 6 【科技教育】	第五單元球球大作戰 3 第一課班級體育活動樂

11		評量週 第參單元語文百寶箱第七課傘(6) 【閱讀素養教育】 【家庭教育】	第三課規工笑微微1 【家庭教育】 【品德教育】	單元活動二1 【多元文化教育】	Saka tosa liyad Ma'oradto ◎社會參與	複習 一 (1)	三、家庭活動 【家庭教育】	8.栽樹	Unit 3 Tt Uu Vv 1 【品德教育】 【生命教育】	六、兩步驟應用問題 【環境教育】	第三主題磁鐵真好玩 第三單元磁鐵小創客6 【科技教育】	第五單元球球大作戰3 第二課你丟我接一起跑 【人權教育】
12		第參單元語文百寶箱第七課傘(6) 【閱讀素養教育】 【家庭教育】	第四課春天欲轉去1 【戶外教育】 【生命教育】	第四課食夜1 【家庭教育】	綜合活動(一)	三、外公外婆，您們好嗎？ (1)	三、家庭活動 【家庭教育】	8.栽樹	Unit 3 Tt Uu Vv 1 【品德教育】 【生命教育】	六、兩步驟應用問題 【環境教育】	第四主題有您真好 第一單元我和家人能溝通6 【家庭教育】 【生命教育】 【品德教育】 【人權教育】	第五單元球球大作戰3 第三課隔繩樂悠遊

13		第參單元語文百寶箱 第八課老園丁的話 (6) 【環境教育】 【戶外教育】	第四課春天 欲轉去 1 【生命教育】	第四課食夜 1 【家庭教育】	Saka tolo liyad O lotok ato sa'owac ©自主行動	三、外公外婆，您們好嗎？ (1)	三、家庭活動 【家庭教育】	8.栽樹	Unit 4 Ww Xx 1 【安全教育】	七、公尺和公分 【家庭教育】	第四主題有您真好 第二單元感謝家人我愛您 6 【家庭教育】 【生命教育】	第五單元球球大作戰 3 第三課隔繩樂悠遊
14		第參單元語文百寶箱 第九課小小說書人 (6) 【閱讀素養教育】	第四課春天 欲轉去 1 【戶外教育】	第四課食夜 1 【家庭教育】	Saka tolo liyad O lotok ato sa'owac ©自主行動	三、外公外婆，您們好嗎？ (1)	四、去洗澡 【性別平等教育】	9.動物野有味	Unit 4 Ww Xx 1 【安全教育】	七、公尺和公分 【家庭教育】	第四主題有您真好 第二單元感謝家人我愛您 6 【家庭教育】 【品德教育】 【人權教育】	第六單元跑跳戲水趣 3 第一課動手又動腳

15	語文天地三 (6) 【閱讀素養教育】	單元活動二 1	第五課食冰 1 【家庭教育】 【品德教育】	Saka tolo liyad O lotok ato sa'owac ◎溝通互動	三、外公 外婆， 您們 好嗎？ (1)	四、去洗 澡 【性別平等教育】	9.動物 野有味	Unit 4 Ww Xx 1 【安全教育】	八、分類與立體形 體 【環境教育】 【多元文化】	第五主題彩色的世界 第一單元 色彩大發現 6 【環境教育】 【戶外教育】	第六單元跑跳戲水趣 3 第二課跑跳好樂活
16	第肆單元我 喜歡 第十課點金 術 (6) 【生命教育】	第五課去海 邊仔 1 【環境教育】 【海洋教育】	第五課食冰 1 【家庭教育】 【品德教育】	Saka tolo liyad O lotok ato sa'owac ◎溝通互動	四、今 天 吃什 麼？ (1)	四、去洗 澡 【性別平等教育】	9.動物 野有味	Unit 5 Yy Zz 1 【生命教育】	八、分類與立體形 體 【環境教育】 【多元文化】	第五主題彩色的世界 第一單元 色彩大發現 6 【環境教育】 【戶外教育】	第六單元跑跳戲水趣 3 第三課我的水朋友
17	第肆單元我 喜歡 第十一課我 喜歡你 (6) 【生命教育】 【家庭教育】	第五課去海 邊仔 1 【家庭教育】	第五課食冰 1 【家庭教育】 【品德教育】	Saka sapat liyad Fohcalay a cahid ◎自主行動	四、今 天 吃什 麼？ (1)	四、去洗 澡 【性別平等教育】	9.動物 野有味	Unit 5 Yy Zz 1 【生命教育】	九、分分看 【品德教育】	第五主題彩色的世界 第二單元色彩會說話 6 【環境教育】 【戶外教育】	第七單元跳吧！武吧！跳 舞吧！ 3 第一課劈開英雄路 【安全教育】

18	第肆單元我喜歡 第十二課如果，我的房間…… (6) 【家庭教育】 【閱讀素養教育】		單元活動三 1 【環境教育】	Saka sapat liyad Fohcalay a cahid ◎自主行動	四、 今天 吃什 麼？ (1)	五、 說晚 安 【家庭教育】	10.唱小 歌-南竿 竹,北竿 貓	Unit 5 Yy Zz 1 【生命教育】	九、分分看 【品德教育】 十、分數 【品德教育】	第五主題彩色的世界 第三單元色彩大集合 6 【環境教育】 【戶外教育】	第七單元跳吧！武吧！跳 舞吧！ 3 第二課平衡好身手 【安全教育】
19	評量週 語文天地四 (6) 【閱讀素養 教育】	單元活動三 1	一張臺／碗 公膠碗 1 【家庭教育】 【品德教育】 【生涯規劃 教育】	Saka sapat liyad Fohcalay a cahid ◎溝通互動	四、 今天 吃什 麼？ (1)	五、 說晚 安 【家庭教育】	10.唱小 歌-南竿 竹,北竿 貓	Review 2 1 【閱讀素養教育】	十、分數 【品德教育】	第六主題我的成長故事 第一單元快樂的學習 6 【品德教育】 【生命教育】 【生涯規劃教育】	第七單元跳吧！武吧！跳 舞吧！ 3 第三課跳繩同樂 【生涯規劃教育】
20	閱讀列車 【閱讀素養 教育】	唸謠／ DoReMi 耍 啥物 1	搞麼个？／ 出任務囉！ 1 【家庭教育】	Saka sapat liyad Fohcalay a cahid ◎溝通互通	複 習 二 (1)	五、 說晚 安 【家庭教育】	學習樂 趣辣	Review 2 1 【閱讀素養教育】	十、生活中的數學 【品德教育】	第六主題我的成長故事 第二單元迎向三年級 6 【品德教育】 【生命教育】 【生涯規劃教育】	第七單元跳吧！武吧！跳 舞吧！ 3 第四課水滴的旅行
21	休業式										

填表說明：

1.議題融入部分，請填註於進度表中

- 法定課程議題：【家庭教育】、【性別平等】、【家暴防治】、【性侵防治】、【環境教育】
- 其他：【人權教育】、【海洋教育】、【品德教育】、【閱讀素養】、【民族教育】、【生命教育】、【法治教育】、【科技教育】、【資訊教育】、【能源

教育】、【安全教育】、【防災教育】、【生涯規劃】、【多元文化】、【戶外教育】、【國際教育】

2.部定課程採自編者，除經校內課程發展委員會通過外，仍需將教材內容報府審查。

3.語文領域表格可依各校需求自行增刪。

三、三年級領域/科目課程計畫(依據十二年國教課綱)

(一) 三年級第一學期(表 4-5)

		全學期教學重點及評量方式說明	
領域/科目		教學重點	評量方式
語 文	國語文	<ol style="list-style-type: none"> 1. 應用注音符號，理解字詞音義，提升閱讀效能。 2. 利用課文的句型、詞語、結構練習口述的句子，並確實掌握聆聽的方法，合適的表現語言。 3. 透過閱讀，認識課文結構特色，並發揮想像力，運用修辭技巧嘗試創作。 4. 美讀詩歌，感受語文的優美。 5. 聆聽課文，說出表達者的情緒，感受說話者的情緒，並帶有感情的與人交談。 6. 會查字辭典，並能利用字辭典，分辨字義。 7. 概略了解筆畫、偏旁變化及結構原理，運用部件和偏旁的變化輔助識字。 8. 掌握不同文體閱讀的方法，擴充閱讀範圍。 9. 熟練的運用工具書，養成自我解決問題的能力，共同討論閱讀的內容分享心得。 10. 培養細心觀察的態度，從每一次的新發現，感受充滿在生活環境中的樂趣。 	<ol style="list-style-type: none"> 1. 實作評量 2. 發表評量 3. 習作評量 4. 口頭評量
	英語	<ol style="list-style-type: none"> 1. 能理解各課故事內容，如：年齡、情緒與感覺、常見玩具、常見顏色等。 2. 能認讀並使用相關各課主題之字彙。 3. 能學會詢問及回答各課相關的英文對話。 4. 能聽辨、認讀 26 個大小寫字母。 5. 能寫出各課相關之字彙和句子。 6. 能聽懂各課英文字彙及句型，並做出相關的回應。 7. 能朗讀和吟唱各課歌謠。 	<ol style="list-style-type: none"> 1. 活動評量 2. 紙筆評量 3. 課堂觀察 4. 口語評量 5. 作業評量
	閩南語	<ol style="list-style-type: none"> 1. 正確的朗讀課文，學唱課文歌曲和律動。 2. 表達中秋節或臺灣其他節日的語句及想法。 3. 欣賞、珍惜傳統節日活動及其文化意義。 4. 說出傳統的童玩名稱及可譬喻為何物。 5. 欣賞、珍惜傳統童玩及其文化意義。 6. 認識常見的交通設施與對話短文。 7. 說出商店名稱。 8. 說出方位語詞，並應用於學校或社區生活。 9. 依句型仿作造句。 10. 聽辨與認讀羅馬拼音及其字詞。 	<ol style="list-style-type: none"> 1. 口頭評量 2. 討論活動 3. 觀察評量 4. 表演評量 5. 實作評量 6. 紙筆評量 7. 遊戲評量 8. 討論評量
	客家語	<ol style="list-style-type: none"> 1. 運用客語回應日常生活對話，了解掃除工具與環境整潔的關係。 2. 認識韻符與調號，拼讀客語語音。 3. 關心周遭環境的整潔，學會分工合作的觀念，養成良好的衛生習慣。 	<ol style="list-style-type: none"> 1. 課堂發表 2. 參與討論 3. 課堂問答

		<ol style="list-style-type: none"> 4. 能了解客家花布的特色與文化，並懂得欣賞與向他人介紹客家花布。 5. 能理解月分、日期的概念，並運用在日常生活中。 6. 能用客語正確講出時間，並運用在日常生活中。 7. 能透過課文，進一步學習守時與珍惜光陰的重要。 8. 理解時間的客語說法，並說出正確的客家用語。 9. 學習守時與珍惜光陰，養成規律作息的習慣。 10. 能了解敬字亭的特色與文化，並建立愛物惜物、資源回收利用的觀念。 11. 認識各類食物的客語詞，並說出正確的客家用語。 12. 了解冬至文化與客家米食，進而體會客家傳統民俗風情。 13. 能體會冬至製作湯圓與分工合作的意義。 	<ol style="list-style-type: none"> 4. 課堂討論 5. 對話練習 6. 紙筆測驗 7. 口語表達 8. 態度檢核 9. 資料蒐集 10. 討論活動 11. 分組操作
	原住民語	<ol style="list-style-type: none"> 1 學會聽、說、讀的字彙。 2 能運用符號，學習正確發音及拼讀。 3 學會聽、說讀單元的會話。 4 學會說問候語。 5 培養學生表達學校生活及環境的能力 	<p>紙筆測驗、態度檢核、觀察記錄、分享報告、參與討論、課堂問答、作業、口說實務操作、看圖說話…等</p>
	新住民語	<ol style="list-style-type: none"> 1. 新住民語言的發音與語調。 2. 新住民語言的字母與拼讀系統。 3. 簡單自我介紹時的新住民常用詞彙。 4. 家庭及學校生活中的新住民語言基本詞彙(如稱謂、數字等)。 5. 簡單自我介紹時的新住民語言常用語句。 6. 家庭及學校生活中的新住民語言基本語句(如：招呼語、感謝語等)。 	<ol style="list-style-type: none"> 1. 口頭報告 2. 口語溝通 3. 學習單 4. 實際操作 5. 行為觀察 6. 檢核表 <p>學生展演，提供學生自評、同學間互評或者他評(如家長)</p>
	台灣手語	<ol style="list-style-type: none"> 1. 能以臺灣手語介紹自己或他人。 2. 能尊重聾人文化及其生活方式。 3. 能以開放的態度欣賞聾人文化。 4. 能以臺灣手語介紹自己或他人。 5. 能以開放的態度欣賞聾人文化。 	<p>用手語表達、行為觀察、情境演練、學生自評</p>

<p>數學</p>	<ol style="list-style-type: none"> 1. 認識 10000 以內的數，使用錢幣進行數數和做數，解決 10000 以內兩數的大小比較和應用。 2. 認識角和直角，進行角的大小比較，並由邊長和角的特性，認識正方形和長方形。 3. 熟練 10000 以內加減的直式計算及估算。利用加減互逆做驗算。 4. 熟練二、三位數乘以一位數的計算，並解決生活中乘法與加、減的兩步驟問題。 5. 認識毫米及毫米和公分的化聚與比較，進行長度複名數的加減。認識數線，在數線上做加、減計算。 6. 透過分裝活動與平分活動，理解除法的意義，並記錄為除法算式，學習除法直式計算。 7. 能用秤測量物體的重量，報讀物體的重量，進行公斤和公克換算以解決重量比較和加減的問題。 8. 認識簡單同分母分數，理解分數和 1 的關係，以單位分數為計數單位進行合成分解及大小比較。 9. 能報讀生活中常見一維、二維表格。觀察簡單規律的圖案、數字、圖形，並找出下一個。 	<p>紙筆評量 作業評量 口頭評量 習作評量 實作評量</p>
<p>社會</p>	<ol style="list-style-type: none"> 1. 家庭生活奠定適應各種團體的基礎。 2. 遵守家庭倫理規範，維持家庭成員的良好關係。 3. 認識校園環境及校園安全規範。 4. 培養正確的學習態度和善用學習資源的方法。 5. 藉由認識學校生活，進而建立和諧的人際關係。 6. 在校園中學習合作與競爭，並懂得感謝為我們服務的人。 7. 透過主題探究與實作，發現校園中的美好事物。 	<ol style="list-style-type: none"> 1. 口語評量 2. 紙筆評量 3. 實作評量 4. 檔案評量 5. 口頭評量
<p>自然科學</p>	<ol style="list-style-type: none"> 1. 觀察植物，並認識植物各部位構造和名稱。 2. 能分辨草本莖、木本莖、藤本莖；了解植物的葉片於莖上的生長方式。 3. 認識植物葉的構造，葉的葉形、葉緣與葉脈有不同特徵；認識軸根和鬚根。 4. 認識植物的花，花可以發育成果實，果實裡面有種子。 5. 學習測量與記錄植物的方法。 6. 察覺植物的妙用，以及珍惜植物資源的重要。 7. 能運用五官觀察與認識物質的特徵及特性。 8. 能知道溶解的定義。 9. 能知道有的物質能溶在水中，有的物質不能溶在水中。 10. 能知道不同物質在等量的水中有不同的溶解量。 11. 能知道溫度會影響物質在水中的溶解量。 12. 能知道生活中應用溶解的例子。 13. 觀察風力與風向。 14. 自製風力風向計，並實際觀測。 15. 透過觀察與操作了解空氣的性質。 16. 認識生活中與空氣與風有關的現象或應用。 17. 了解研究或製作一樣東西的過程與方法。 18. 認識磁鐵的磁力，知道磁力可以隔著物品吸附鐵製品。 19. 知道磁極的位置，了解磁極的磁力最強。 20. 知道同極相斥、異極相吸的特性。 21. 了解磁極可以指出方向。 22. 知道日常生活中磁鐵的應用。 	<p>口頭評量 小組互動表現 紙筆評量 習作評量 資料蒐集 實作評量 實驗操作 觀察記錄</p>

<p>藝術</p>	<p>1設計出不同的形狀。 2利用形狀，拼貼出美麗的作品。 3欣賞畢卡索、馬諦斯、阿爾欽博多與網路的作品，探索形狀的各種創作方式。 4用身邊的物品，與人合作，完成具有創意的作品並和同學分享。 5設計出不同的形狀。 6利用形狀，拼貼出美麗的作品。 7欣賞畢卡索、馬諦斯、阿爾欽博多與網路的作品，探索形狀的各種創作方式。 8用身邊的物品，與人合作，完成具有創意的作品並和同學分享。 9觀察校園樹的光線變化。 10畫樹與校園。 11欣賞藝術家作品，感受光線與色彩的美感。 12創作五彩繽紛的煙火，留住美麗的回憶。 13. 能有敏銳的觀察力。 14能以玩具的身分做自我介紹。 15能配合節奏在空間中走動，和他人交流。 16能發揮創造力，以肢體呈現各種玩具的姿態。 17能培養專注的聆聽能力。 18能開發肢體的伸展性和靈活度。 19能透過團隊合作完成任務。 20能運用聲音、肢體，合作發展創意性的活動關卡。 21能理解自己與他人的互動關係，並培養解決問題能力。 22能回憶生活中的情緒經驗，做情緒表演練習。 23能培養上台說話及表演的台風與自信。 24能學會建構基本的情事情節。 25能運用肢體動作傳達訊息。 25能發揮創造力編寫情事情節。 27能群體合作，運用口語及情緒扮演角色。 28能說出音樂在生活中的功能和重要性。 29能認識五線譜的記譜法。 30能認識高音譜號。 31能認識小節線、終止線、換氣記號。 32能認識四分音符、四分休止符、二分音符，並打出正確節奏。 33能認識4/4拍的拍號 34能打出〈瑪莉有隻小綿羊〉節奏、唱唱名。 35能即興演唱。</p>	<p>口語評量 口頭發表 作品評量 紙筆評量 態度評量</p>
-----------	--	---

	<p>36能聆聽出不同的物品能產生不同的音色。</p> <p>37能欣賞〈玩具交響曲〉。</p> <p>38能演唱〈玩具的歌〉，並排列出樂句確的節奏組合。</p> <p>39能認識八分音符，並打出正確節奏。</p> <p>40能以學過的四分音符、四分休止符、二分音符創作一小節的節奏，並打出來。</p> <p>41能認識直笛。以正確的運氣、演奏姿勢、運舌、按法吹奏直笛。</p> <p>42能吹奏直笛B, A音。</p> <p>43能認識全音符並打出正確節奏。</p> <p>44能嘗試簡易的即興節奏。</p> <p>45能聆聽物品的音色判斷可能的樂曲名稱。</p> <p>46能欣賞〈皮爾金組曲〉中的〈清晨〉，並認識長笛和雙簧管的音色。</p> <p>47能觀察〈清晨〉樂句起伏的特性、並做出相對應動作，藉由肢體動作感受音符長短的差異。</p> <p>48能認識拍號4/4拍、4/2拍，並做出律動。</p> <p>49能聆聽樂曲，和同學合作以木魚、響板打出正確的拍子。</p> <p>50能吹奏直笛G音，及樂曲〈月光〉、〈雨滴〉。</p> <p>51能欣賞〈海上暴風雨〉，觀察樂曲的曲調線條，並唱出自己心中〈海〉的曲調。</p> <p>52能觀察節奏特性，填入適當的字詞，並按照正確節奏念出來。</p> <p>53能創作簡易的歡呼與節奏，並表達自我感受。</p> <p>54能演唱〈伊比呀呀〉並用直笛和同學合奏。</p> <p>55能利用肢體樂器創作節奏，並和同學們合作。。</p> <p>56能聆聽樂曲或觀察五線譜，判斷樂句走向是：上行、下行或同音反覆。</p> <p>57能演唱〈BINGO〉，並打出正確節奏。</p> <p>58能完成曲調模仿、接力、接龍。</p> <p>59. 能聆聽並判斷節奏與曲調。</p> <p>60能根據樂句句型中的上行、下行，做出向上、向下相對應的動作。</p> <p>61能設計肢體單純向上、向下的動作。</p> <p>62能簡單表演出生活中含有向上、向下的動作。</p> <p>63能和同學合作完成表演。</p> <p>64能欣賞藝術畫作，感受其中的力量方向。</p> <p>65能製作一幅趣味畫，表達向上、向下的意境。</p>	
綜合	<ol style="list-style-type: none"> 1. 共同參與團隊活動，覺察團隊合作的意義和重要性。並能用實際行動感謝團隊成員。 2. 透過執行團隊任務的過程，覺察遵守紀律、尊重他人與重視榮譽的重要性，並省思自己參與團隊活動的態度。 3. 透過經驗分享與案例討論，覺察情緒會受到想法的影響，並找出與他人合宜的互動方式。 4. 透過分享自己的壓力經驗，省思自身情緒反應與調適方式，並用合宜的正向策略來面對問題。 	口語評量、實作評量、檔案評量、高層次紙筆評量

	<p>5. 透過經驗分享，覺察生活中與參與活動時自己能做的事與長處，並表達自己的想法與感受。</p> <p>6. 透過參與分享會的活動，省思自己展現的興趣與長處，表達自己的想法和感受，並從觀摩他人的表現，願意發展多樣化興趣。</p> <p>7. 藉由經驗分享與小組合作，調查教室、校園內外易發生危險的地方，以演練來探討造成傷害的可能原因，思考如何減低或避免發生意外傷害，並進行改造行動，讓校園更安全。</p> <p>8. 透過檢查與分享，了解居家與社區生活中容易發生的意外傷害的情境，討論如何減低或避免危險的發生，以及在面對危險時的做法與注意事項。</p> <p>9. 透過實作與經驗分享，覺察生活中的問題，並能適當運用不同資源解決問題。</p> <p>10. 透過舉辦同樂會的活動，表現善用資源解決問題的能力，並與同學分享自己的經驗。</p>	
--	--	--

健康與體育	<p>1. 攝取適當分量的各類食物，了解影響飲食選擇的因素。</p> <p>2. 學習健康成長的方法，認識人生各階段。</p> <p>3. 正確使用藥物，適當處理廢棄藥物。</p> <p>4. 健康社區與改善社區汙染環境。</p> <p>5. 擊球過繩、滾球與拋球。</p> <p>6. 玩飛盤擲接、雙腳跳繩與單腳跳繩。</p> <p>7. 運動前後伸展身體。</p> <p>8. 正確擺臂、站立式起跑與接力跑遊戲。</p> <p>9. 武術踢、蹬動作與手脚聯合出招。</p> <p>10. 在軟墊上練習前滾翻和後滾翻。</p> <p>11. 歡跳兔子舞與聖誕鈴聲舞曲。</p>	<p>1. 發表</p> <p>2. 實作</p> <p>3. 演練</p> <p>4. 總結性評量</p> <p>5. 操作</p> <p>6. 運動撲滿</p>
-------	---	--

各週教學進度及議題融入規劃

週次	日期	語文						英語	數學	社會	自然科學	藝術	綜合	健康與體育
		本國語												
		國語文	閩南語	客家語	原住民語	新住民語	台灣手語							
第一		單元主題引導 ／第一課心的悄悄話 5	一、食食 1. 食畫	第一課 掃把摺 畚斗 1	Saka cecay liyad	第一課 我的名字	玩跳繩	Get Ready 1 【閱讀素養教育】	一、1000 以內的數 1-1 認識 10000 以內	第一單元 我的家庭 第1課家庭的組成	一、 植物大發現	壺、視覺萬花筒 一、色彩大發現 【性別平等】	一、當我們同在一起 1. 認識你	第一單元飲食 聰明選 第一課吃出健康

週		【生命教育】 【人權教育】		【環境教育】	0 idang no mako. ◎自主行動 系統思考與 解決問題			的數 【環境教育】	3 【人權教育】 【家庭教育】 【多元文化教育】	1、觀察植物 【環境教育】 【戶外教育】		我他 (2) 【人權教育】 【性別平等教育】	3 【品德教育】	
第二週		第二課妙故事 點點名 5 【生命教育】 【閱讀素養教育】	一、食食 1. 食畫	第一課 掃把摺 奮斗 1 【環境教育】	Saka cecay liyad 0 idang no mako. ◎自主行動 系統思考與 解決問題	第一課 我的名字	玩跳繩	Unit 1 The Birthday Party 1 【國際教育】	一、10000 以內的數 1-2 點數錢 幣、1-3 比 大小、練習 園地 【家庭教育】	第一單元 我的家庭 第2課親人的 往來 3 【人權教育】 【家庭教育】 【品德教育】	一、植物 大發現 2、植物的 莖 【戶外教育】	壹、視覺萬花筒 一、色彩大發現 【性別平等】	一、當我們 同在一起 1. 認識你 我他 (2) 【人權教育】 【性別平等教育】	第一單元飲食 聰明選 第二課飲食學 問大 3 【品德教育】
第三週		第二課妙故事 點點名 5 【生命教育】 【閱讀素養教育】	一、食食 1. 食畫	第一課 掃把摺 奮斗 1 【環境教育】	Saka cecay liyad 0 idang no mako. ◎溝通互動 符號運用與 溝通表達	第一課 我的名字	玩跳繩	Unit 1 The Birthday Party 1 【品德教育】	二、角與形 狀 2-1 認識 角、2-2 角 的大小比較 【多元文化】	第一單元 我的家庭 第2課親人的 往來 3 【人權教育】 【家庭教育】 【品德教育】	一、植物 大發現 2、植物的 莖 【戶外教育】	壹、視覺萬花筒 二、形狀大師 【戶外教育】 【環境教育】	一、當我們 同在一起 1. 認識你 我他 (2) 【人權教育】 【性別平等教育】	第二單元生命 的樂章 第一課生長圓 舞曲 3 【人權教育】
第四週		第三課繞口令 村 5	一、食食 1. 食畫	單元活動 一 1	Saka cecay	第一課 我的名字	玩跳繩	Unit 1 The Birthday Party	二、角與形 狀 2-3 認識直	第二單元 家庭與倫 理	一、植物 大發	壹、視覺萬花筒 二、形狀大師 【生命教育】	一、當我們 同在一起	第二單元生命 的樂章 第二課人生進

週		【資訊教育】		【戶外教育】 【安全教育】	liyad 0 idang no mako. ◎溝通互動 符號運用與 溝通表達	字		1 【閱讀素養教育】	角、2-4 正 方形與長方 形 【科技教育】	第1課家庭的 功能 3 【人權教育】 【家庭教育】	現 3、植物 的葉與根 【戶外教育】		2. 共同的 任務 (2) 【人權教育】 【性別平等教育】	行曲 3 【家庭教育】
第五週		學習地圖一 5 【安全教育】	一、食食 1. 食畫	第二課 許願 1 【人權教育】	綜合活動 (一)	第二課 請坐	玩跳繩	Unit 2 Poor Kevin 1 【家庭教育】	三、10000 以內的加減 3-1 10000 以內的加法、3-2 10000 以內的減法 【戶外教育】	第二單元 家庭與倫理 第1課家庭的 功能 3 【人權教育】 【家庭教育】	一、 植物大發現 3、植物 的葉與根 【戶外教育】	壺、視覺萬花筒 二、形狀大師 【環境教育】	一、當我們 同在一起 2. 共同的 任務 (2) 【人權教育】 【性別平等教育】	第三單元快樂 的社區 第一課社區新 體驗 3 【環境教育】
第六週		第四課小丑魚 和海葵 5 【安全教育】	一、食食 2. 下晡的 點心	第二課 許願 1 【人權教育】	Saka tosa liyad Posowal ko singsi i tamiyanan ◎自主行動	第二課 請坐	盪鞦韆	Unit 2 Poor Kevin 1 【品德教育】	三、10000 以內的加減、遊戲 中學數學(一) 3-3 加與 減、遊戲中學 數學(一) 【戶外教育】	第二單元 家庭與倫理 第2課家庭的 倫理 3 【人權教育】 【家庭教育】	一、 植物大發現 4、植物 的繁衍與資源 永續 【環境教育】	壺、視覺萬花筒 三、光的魔法 【環境教育】 【性別平等】	二、情緒 觀測站 1. 情緒大 不同 (2) 【生命教育】 【性別平等教育】 【家庭教育】	第三單元快樂 的社區 第二課社區環 保 3 【環境教育】

第七週	第五課飛舞的絲帶 5 【生命教育】	一、食食 2. 下晡的點心	第二課 許願 1 【人權教育】	Saka tosa liyad Posowal ko singsi i tamiyanan ◎自主行動	第二課 請坐	盪鞦韆	Unit 2 Poor Kevin 1 【品德教育】	四、乘法 4-1 二位數 乘以一位數、4-2 三位數乘以一位數 【多元文化】	第二單元 家庭與倫理 第2課家庭的倫理 3 【人權教育】 【家庭教育】	二、 奇妙的溶解 1、分辨物質的方法 【安全教育】	壹、視覺萬花筒 三、光的魔法 【多元文化】	二、情緒 觀測站 1. 情緒大不同 (2) 【生命教育】 【性別平等教育】 【家庭教育】	第三單元快樂的社區 第三課社區藥師好朋友 3 【安全教育】
第八週	第六課小女生 5 【環境教育】	一、食食 2. 下晡的點心	第三課 你愛去哪奈？ 1 【性別平等教育】 【人權教育】	Saka tosa liyad Posowal ko singsi i tamiyanan ◎溝通互動	第二課 請坐	盪鞦韆	Unit 2 Poor Kevin 1 【閱讀素養教育】	四、乘法 4-2 三位數 乘以一位數、4-3 讀一讀，算一算 【多元文化】	第三單元 自治與安全 第1課班級的自治活動 3 【人權教育】 【品德教育】 【法治教育】	二、 奇妙的溶解 2、物質在水中溶解了 【安全教育】	貳、表演任我行 一、玩具總動員 【人權教育】 【戶外教育】	二、情緒 觀測站 2. 情緒轉個彎 (2) 【生命教育】 【性別平等教育】 【家庭教育】	第四單元與繩球同行 第一課隔繩對戰 3 【品德教育】
第九週	學習地圖二 5 【閱讀素養教育】	一、食食 2. 下晡的點心	第三課 你愛去哪奈？ 1 【性別平等教育】 【人權教育】	Saka tosa liyad Posowal ko singsi i tamiyanan ◎溝通互動	複習 一	盪鞦韆	Review 1 1 【閱讀素養教育】	五、毫米與數線 5-1 認識毫米、5-2 長度的換算與比較 【科技教育】	第三單元 自治與安全 第2課校園安全 3 【安全教育】 【人權教育】 【品德教育】 【法治教育】	二、 奇妙的溶解 2、物質在水中溶解了 【安全教育】	貳、表演任我行 一、玩具總動員 【人權教育】 【科技教育】 【品德教育】	二、情緒 觀測站 2. 情緒轉個彎 (2) 【生命教育】 【性別平等教育】 【家庭教育】	第四單元與繩球同行 第一課隔繩對戰 3 【品德教育】

第十週	丸子與我 5 【閱讀素養教育】 【環境教育】	二、行行 出狀元 3. 擔仔位	第三課 你愛去哪？ 1 【性別 平等教育】 【人權 教育】	綜合活動 (二)	複習 一	盪鞦韆	Review 1 1 【閱讀素養 教育】	五、毫米與 數線 5-3 長度的 加減、5-4 數線 【科技教 育】	第三單元 自治與安 全 第2課校園 安全 3 【安全教 育】 【人權教 育】 【品德教 育】 【法治教 育】	二、 奇妙的溶 解 2、物 質在 水中 溶解 了 【安 全教 育】	貳、表演任我行 二、玩具歷險記 【戶外教育】 【品德教育】 【生涯規劃】	三、自我 的探索 1. 興趣面 面觀 (2) 【生涯規 劃教育】	第四單元與繩 球同行 第二課玩球完 勝 3 【人權教育】
第十一週	第七課淡水小 鎮 5 【戶外教育】	二、行行 出狀元 3. 擔仔位	單元活 動二 1 【能源 教育】 【環境 教育】	Saka tolo liyad Pahahan a micodad ◎自主行動	第三課 我的家	跑步比賽	Unit 3 At B&J' s Toys 1 【環境教 育】	學習加油讚 (一) 綜合與應 用、探索中 學數學、看 繪本學數學 【閱讀素 養】	第四單元 學習與成 長 第1課學習 的方法 3 【人權教 育】 【品德教 育】 【生涯規 劃教育】	二、 奇妙的溶 解 3、溶 解的 應用 【閱 讀素 養】 【資 訊教 育】	貳、表演任我行 二、玩具歷險記 【科技教育】 【品德教育】 【生涯規劃】 【家庭教育】	評量週 三、自我 的探索 1. 興趣面 面觀 (2) 【生涯規 劃教育】	第四單元與繩 球同行 第三課跳繩妙 變化 3 【品德教育】
第十二週	第八課安平古 堡參觀記 5 【戶外教育】	二、行行 出狀元 3. 擔仔位	第四課 去市場 買菜 1 【性別 平等教 育】 【家庭 教育】	Saka tolo liyad Pahahan a micodad ◎自主行動	第三課 我的家	跑步比賽	Unit 3 At B&J' s Toys 1 【品德教 育】	六、除法 6-1 分裝與 除、6-2 平 分與除 【戶外教 育】	第四單元 學習與成 長 第1課學習 的方法 3 【人權教 育】 【品德教 育】 【生涯規 劃教育】	三、 風與 空氣 1、風 力與 風向 【科 技教 育】	貳、表演任我行 三、玩劇大方秀 【生涯規劃】 【品德教育】	三、自我 的探索 2. 興趣分 享會 (2) 【生涯規 劃教育】	第五單元跑接 樂悠游 第一課飛盤擲 接樂 3 【品德教育】

第十三週	第九課馬太鞍的巴拉告 5 【環境教育】 【原住民族教育】	二、行行 出狀元 3. 擔仔位	第四課去市場買菜 1 【性別平等教育】 【家庭教育】	Saka tolo liyad Pahahan a micodad ◎溝通互動	第三課 我的家	跑步比賽	Unit 3 At B&J' s Toys 1 【品德教育】	六、除法、遊戲中學數學(二) 6-3 除法與直式、遊戲中學數學(二) 【品德教育】	【劃教育】 第四單元學習與成長 第2課多元的學習 3 【生涯規劃教育】 【戶外教育】	三、風與空氣 1、風力與風向 【科技教育】	貳、表演任我行 三、玩劇大方秀 【閱讀素養】	三、自我的探索 2. 興趣分享會 (2) 【生涯規劃教育】	第五單元跑接樂悠游 第二課伸展跑步趣 3 【安全教育】
第十四週	第九課馬太鞍的巴拉告 5 【環境教育】 【原住民族教育】	二、行行 出狀元 4. 咱的英雄	第四課去市場買菜 1 【性別平等教育】 【家庭教育】	Saka tolo liyad Pahahan a micodad ◎溝通互動	第三課 我的家	跑步比賽	Unit 3 At B&J' s Toys 1 【閱讀素養教育】	七、公斤與公克 7-1 認識公斤、7-2 認識公克、7-3 幾公斤幾公克 【多元文化】	第四單元學習與成長 第2課多元的學習 3 【生涯規劃教育】 【戶外教育】	三、風與空氣 2、奇妙的空氣 【科技教育】	參、音樂美樂地 一、線譜上的音樂 【人權教育】	四、安全的生活 1. 危險搜查隊 (2) 【人權教育】 【環境教育】	第五單元跑接樂悠游 第二課伸展跑步趣 3 【安全教育】
第十五週	學習地圖三 5 【環境教育】 【戶外教育】	二、行行 出狀元 4. 咱的英雄	第五課過冬節 1 【家庭教育】 【多元文化教育】	Saka tolo liyad Pahahan a micodad ◎社會參與	第四課 爺爺您好	跑步比賽	Unit 4 Baby Dragon' s Gift 1 【科技教育】	七、公斤與公克 7-4 重量的換算與比較、7-5 重量的計算 【環境教育】	第五單元和諧的相處 第1課班級裡的人際關係 3 【人權教育】 【品德教育】 【法治教育】	三、風與空氣 2、奇妙的空氣 【科技教育】	參、音樂美樂地 一、線譜上的音樂 【人權教育】	四、安全的生活 1. 危險搜查隊 (2) 【人權教育】 【環境教育】	第五單元跑接樂悠游 第三課跑步接力傳寶 3 【品德教育】
第十六週	第十課狐狸的故事 5 【生命教育】	二、行行 出狀元 4. 咱的英雄	第五課過冬節 1 【家庭教育】	綜合活動 (三)	第四課 爺爺您好	明天見	Unit 4 Baby Dragon' s Gift 1	八、分數 8-1 幾分之幾、8-2 分數與1	第五單元和諧的相處 第1課班級裡的人際	三、風與空氣 3、空	參、音樂美樂地 二、豐富多樣的聲音 【性別平等】	四、安全的生活 2. 居住好安心 (2)	第五單元跑接樂悠游 第四課安全漂浮游 3

週			雄	【多元文化教育】				【品德教育】	【多元文化】	關係3 【人權教育】 【品德教育】 【法治教育】	氣、風與生活 【科技教育】	【生涯規劃】 【生命教育】	【人權教育】 【環境教育】	【海洋教育】
第十七週		第十一課巨人的花園 5 【生命教育】	二、行行出狀元 4. 咱的英雄	第五課過冬節1 【家庭教育】 【多元文化教育】	Saka sepat liyad Malalisan kako ◎自主行動	第四課爺爺您好	明天見	Culture & Festivals Merry Christmas! 1 【國際教育】 【閱讀素養教育】	八、分數8-3 分數的大小比較 【海洋教育】	第五單元和諧的相處 第2課平等與尊重3 【性別平等教育】 【人權教育】 【品德教育】	四、磁鐵好好玩 1、磁鐵的磁力 【科技教育】	參、音樂美樂地 二、豐富多樣的聲音 【性別平等】	四、安全的生活 2. 居住好安心(2) 【人權教育】 【環境教育】	第五單元跑接樂悠游 第四課安全漂浮游3 【海洋教育】
第十八週		第十一課巨人的花園 5 【生命教育】	三、方位 5. 去旅行	單元活動三1 【家庭教育】 【多元文化教育】	Saka sepat liyad Malalisan kako ◎自主行動	第四課爺爺您好	明天見	Unit 4 Baby Dragon's Gift 1 【品德教育】	九、列表與規律 9-1 生活中的表格、9-2 分類與製作表格 【戶外教育】 【環境教育】	第六單元學校與我 第1課合作與競爭3 【品德教育】	四、磁鐵好好玩 1、磁鐵的磁力 【科技教育】	參、音樂美樂地 三、傾聽大自然 【環境教育】	五、生活智慧王 1. 家事好幫手(2) 【科技教育】 【安全教育】	第六單元滾翻躍動舞歡樂 第一課拳腳見功夫3 【品德教育】
第十九週		第十二課奇特的朋友 5 【生涯規畫教育】	三、方位 5. 去旅行	羊咩咩1 【家庭教育】 【多元文化教育】	Saka sepat liyad Malalisan kako	複習二	明天見	Unit 4 Baby Dragon's Gift 1 【閱讀素養教育】	九、列表與規律 9-3 圖案的規律、9-4 數形的規律 【科技教育】	第六單元學校與我 第1課合作與競爭3 【品德教育】	四、磁鐵好好玩 2、磁鐵的祕密	參、音樂美樂地 三、傾聽大自然 【海洋教育】 【環境教育】	五、生活智慧王 1. 家事好幫手(2) 【科技教育】 【安全教育】	第六單元滾翻躍動舞歡樂 第二課搖滾翻轉樂3 【安全教育】

					◎溝通表達						【科技教育】	育】		
第二十週		學習地圖四 5 【戶外教育】	三、方位 5.去旅行	搞麼个? 1	Saka sepat liyad Malalisan kako ◎溝通表達	複習 二	明天見	Review 2 1 【閱讀素養教育】	學習加油讚 (二) 綜合與應用、探索中學數學、看繪本學數學 【閱讀素養】 【民族教育】	第六單元學校與我 第2課學校是個小社會 3 【品德教育】 【法治教育】 【戶外教育】	四、磁鐵好好玩 2、磁鐵的祕密 【科技教育】	參、音樂美樂地 四、歡欣鼓舞的音樂 【性別平等】 【人權教育】 【生涯規劃】	五、生活智慧王 2.巧手妙趣多 (2) 【科技教育】 【安全教育】	第六單元滾翻 躍動舞歡樂 第三課歡欣土風舞 3 【品德教育】
第二十一週		拜訪火燒島 5 【閱讀素養教育】 【海洋教育】	三、方位 5.去旅行	出任務囉! 1	總複習	總複習	總複習	Review 2 1 【閱讀素養教育】	數學園地 生活中的毫米、一樣不一樣 【環境教育】	主題探究與實作單元 讓班級更美好 3 【品德教育】	四、磁鐵好好玩 3、磁鐵在生活中的應用 【科技教育】	肆、統整課程 上上下下真有趣 【生命教育】	評量週 五、生活智慧王 2.巧手妙趣多 (2) 【科技教育】 【安全教育】	第六單元滾翻 躍動舞歡樂 第三課歡欣土風舞 3 【品德教育】
第二十二週		休業式	三、方位 5.去旅行	休業式	休業式	休業式	休業式	休業式	數學園地 生活中的毫米、一樣不一樣 【環境教育】	休業式	四、磁鐵好好玩 3、磁鐵在生活中的應用	肆、統整課程 上上下下真有趣 【生命教育】	休業式	休業式

												【科技教育】			
--	--	--	--	--	--	--	--	--	--	--	--	--------	--	--	--

填表說明：

1. 議題融入部分，請填註於進度表中

- 法定課程議題：【家庭教育】、【性別平等】、【家暴防治】、【性侵防治】、【環境教育】
- 其他：【人權教育】、【海洋教育】、【品德教育】、【閱讀素養】、【民族教育】、【生命教育】、【法治教育】、【科技教育】、【資訊教育】、【能源教育】、【安全教育】、【防災教育】、【生涯規劃】、【多元文化】、【戶外教育】、【國際教育】

2. 部定課程採自編者，除經校內課程發展委員會通過外，仍需將教材內容報府審查。

3. 語文領域表格可依各校需求自行增刪。

(二) 三年級第二學期 (表 4-6)

全學期教學重點及評量方式說明			
領域/科目		教學重點	評量方式
語 文	國語文	<ol style="list-style-type: none"> 1. 能應用注音符號，理解字詞，檢索資訊，吸收新知，提昇閱讀效能。 2. 具備聆聽不同媒材的能力，並根據內容、語境與對方互動、雙方充分表述意見。 3. 用清晰語音、適當語速把握說話重點，與他人溝通時注意禮貌，並樂於參加討論。 4. 能正確使用字詞，養成良好的書寫習慣，掌握楷書筆畫書寫方法。 5. 培養寫作基本能力，透過寫作步驟、技巧書寫不同型式的作品，養成寫作習慣。 6. 能利用字辭典分辨字詞義，正確的遣詞造句，說出語意完整的句子。 7. 呼應孩子天性，運用課室場域讓孩子在遊戲中學習，透過國語文學習充實生活經驗。 8. 鼓勵孩子從事有益的遊戲活動，啟發孩子在遊戲中跨域學習，體會團隊合作的重要。 9. 能培養用心觀察的態度，透過不斷的新發現，感受充滿在生活中學習的樂趣。 10. 運用推論、提問與摘要等策略閱讀多元文本，增進對文本的理解，體會閱讀樂趣。 	<ol style="list-style-type: none"> 1. 實作評量 2. 習作評量 3. 口頭評量 4. 紙筆評量 5. 自我評量 6. 同儕互評 7. 活動評量
	英語	<ol style="list-style-type: none"> 1. 能將各課的主題故事，如：動物、能力、家人與職業等，運用在生活對話中。 2. 能認讀並使用相關各課主題之字彙。 3. 能學會詢問及回答各課相關的英文對話。 4. 能聽辨、認讀各課之字音及其字母拼讀單字。 5. 能寫出各課相關之字彙和句子。 6. 能聽懂各課英文字彙及句型，並做出相關的對應。 7. 能朗讀和吟唱各課歌謠韻文。 	<ol style="list-style-type: none"> 1. 活動評量 2. 紙筆評量 3. 課堂觀察 4. 口語評量 5. 作業評量
	閩南語	<ol style="list-style-type: none"> 1. 正確的朗讀課文，學唱課文歌曲和律動。 2. 能夠說出各種休閒活動，並能和家人參與休閒活動。 3. 能夠說出各種休閒場所，並能了解各種休閒場所的功能。 4. 從課文中情境中，透過運動的樂趣，了解自己的專長，並培養運動的好習慣。 5. 能聽懂並說出各種運動項目的閩南語說法。 6. 能夠說出各種常見天氣現象的閩南語說法。 7. 能聽懂並說出各種生病症狀的閩南語說法。 8. 藉課文情境，讓學生學習如何預防感冒的發生。 9. 能聽懂並說出各種消暑食物的閩南語說法。 10. 聽辨與認讀羅馬拼音及其字詞。 	<ol style="list-style-type: none"> 1. 口頭評量 2. 討論活動 3. 觀察評量 4. 表演評量 5. 實作評量 6. 紙筆評量 7. 遊戲評量 8. 討論評量
	客家語	<ol style="list-style-type: none"> 1. 聽懂各種交通、交通設備工具的客語名稱，並說出正確的客語用法。 2. 了解交通安全的重要性，保持警覺觀念。 3. 透過故事情境認識北埔的古蹟和人文風情。 4. 了解客家擂茶的由來及特徵並能欣賞其文化。 5. 聽懂並說出各種運動項目的客語說法。 	<ol style="list-style-type: none"> 1. 口語表達 2. 參與討論 3. 課堂問答 4. 口頭評量 5. 遊戲評量

		<p>6. 聽懂傳統玩具的客語名稱，並說出正確的客語用語。</p> <p>7. 了解傳統玩具的使用技巧和趣味。</p> <p>8. 能用客語說出正確的運動項目、傳統玩具。</p> <p>9. 認識六堆運動會的由來，了解客家先民文化，傳承六堆的忠義精神。</p> <p>10. 聽懂並能說出客家傳統節日的客語名稱並將本課習得的傳統節日說法運用在日常生活中。</p> <p>11. 透過故事情境認識客家板粽的特色。</p> <p>12. 能夠認識客語拼音。</p>	<p>6. 討論活動</p> <p>7. 實作評量</p> <p>8. 對話練習</p> <p>9. 紙筆測驗</p> <p>10. 語詞練習</p> <p>11. 分組操作</p> <p>12. 態度檢核</p>
	原住民語	<p>1 學會說問候語。</p> <p>2 能聽、說所運用的句型。</p> <p>3 認識簡單詞彙。</p> <p>4 學會發問與用語。</p> <p>5 培養學生表達家人稱謂及職稱的能力。</p> <p>6 培養學生表達、溝通與分享的能力</p>	<p>紙筆測驗、態度檢核、觀察記錄、分享報告、參與討論、課堂問答、作業、實際操作電腦、看圖說話…等</p>
	新住民語	<p>1 與親屬互動時會了解不同的問候規範（亦包含輩份、性別的因素）。</p> <p>2 與師長及同學互動時，能使用不同的問候規範。</p> <p>3 使用不同的肢體語言和面部表情（亦包含輩份、性別的因素）與親屬、師長、同學互動時。</p> <p>4 了解新住民與親屬、師長、同學互動時的適當手勢、坐姿、衣著等。</p> <p>5 認識新住民原生國的家庭生活環境。</p> <p>6 認識新住民原生國的學校生活情境。</p> <p>7 分辨新住民原生國的親屬、師長、同學互動方式（包括語言與非語言）與我國的異同。</p> <p>8 分辨新住民原生國的家庭生活環境與我國的異同。</p> <p>9 分辨新住民原生國的學校生活與我國的異同。</p>	<p>1. 口頭報告</p> <p>2. 口語溝通</p> <p>3. 學習單</p> <p>4. 實際操作</p> <p>5. 行為觀察</p> <p>6. 檢核表</p>
	台灣手語	<p>6. 能以臺灣手語介紹自己或他人。</p> <p>7. 能尊重聾人文化及其生活方式。</p> <p>8. 能以開放的態度欣賞聾人文化。</p> <p>9. 能以臺灣手語介紹自己或他人。</p> <p>10. 能以開放的態度欣賞聾人文化。</p>	<p>用手語表達、行為觀察、情境演練、學生自評</p>

<p>數學</p>	<ol style="list-style-type: none"> 1. 做二、三位數除以一位數的除法直式計算。 2. 認識容量單位「公升」、「毫升」及其關係，並作相關的實測、估測與計算。 3. 在具體情境中，認識單位分數的累積，並解決同分母分數的比較與加減問題。 4. 認識圓心、半徑與直徑，並使用圓規畫圓。 5. 解決生活中的兩步驟問題，包括加、減與除和連乘問題。 6. 認識和比較一位小數，並用直式做一位小數的加減計算，解決生活中的問題。 7. 認識時間單位「日」、「時」、「分」、「秒」及其間的關係與簡單換算，並做時間與時刻的計算。 8. 運用乘除互逆的觀念於驗算與解題；解決乘法估算問題。 9. 認識面積的意義，並能使用平方公分描述圖形面積的大小。 	<p>紙筆評量 作業評量 口頭評量 習作評量 實作評量</p>
<p>社會</p>	<ol style="list-style-type: none"> 1. 藉由鄰、村里、鄉鎮市區，了解家鄉居民的生活。 2. 認識家鄉各種設施的功能，介紹家鄉的活動內容與功能，並學習接納、包容不同的文化。 3. 知道交易工具的演變，並養成良好的消費態度。 4. 了解購物需注意的事項與規範，並透過選擇性的消費，達到環保及公益的友善消費。 5. 探索地名與家鄉的關係。 6. 藉由家鄉的歷史故事及改變，引導學生關注自己家鄉的自然與人文風貌。 7. 透過主題探究與實作，以具體行動愛護家鄉。 	<ol style="list-style-type: none"> 1. 口語評量 2. 實作評量 3. 紙筆評量
<p>自然科學</p>	<ol style="list-style-type: none"> 1. 為了加深兒童對植物成長過程的了解，而安排兒童親自種菜，希望兒童透過蒐集蔬菜的種植資料，知道種菜前需要做哪些準備工作。 2. 希望透過實際種植，明瞭植物體的生長階段，得知生物從出生、成長到死亡有一定的壽命，透過生殖繁衍下一代。 3. 透過兒童在種植期間發現的現象，例如：植株有向光性、種子缺水無法發芽、種植密集長不大、蟲害等，進而培養兒童解決問題的能力。 4. 透過觀察、蒐集資料、提問、假設、操作、歸納與驗證假設等探究過程，讓兒童能從中發現毛細現象以及水的三態變化。 5. 察覺水在生活中的重要性，找出節約用水的方法，進而懂得珍惜水資源。 6. 透過觀測、測量、記錄與實作等方式進行，兒童能學會觀測天氣的變化、氣溫計的使用方法以及製作簡易雨量器，並進行操作與紀錄。 7. 了解天氣對生活的息息相關，並能運用科技查詢氣象預報，以便於天氣變化時，做好因應措施。 8. 藉由氣象署的資料，了解臺灣四季溫度變化，對生活與環境的影響，進而體會四季之美。 9. 透過觀察、蒐集資料與記錄等過程，能辨識動物的身體構造與功能。 10. 了解生物需要能量（養分）、陽光、空氣、水和土壤，維持生命、生長與活動。 11. 透過對於保育的認知，培養珍愛生命的關懷心與行動力。 	<p>小組互動表現 觀察紀錄 習作評量</p>
<p>藝術</p>	<p>【視覺藝術】</p> <ol style="list-style-type: none"> 1. 能探索生活中美麗景物的視覺美感元素並分享觀察發現與表達自我感受。 	<p>口語評量 操作評量</p>

	<p>2能認識對稱造形要素的特徵、構成與美感。</p> <p>3能探索生活中具有對稱元素的景物並發表個人觀點。</p> <p>4能探索與欣賞各種對稱之美的藝術表現與作品。</p> <p>5能探索與應用各種媒材特性與技法，進行具有對稱美感的創作。</p> <p>6能設計並製作出具對稱特性的平衡玩具並運用於生活中。</p> <p>7能觀察發現生活中反覆圖案的運用，再透過小組合作進行實地勘察與發現校園中的反覆圖案，記錄並分享結果並表達自己的觀點。</p> <p>8能有計畫性的利用剪紙方式表現出反覆圖紋的美感，並將剪紙窗花作品運用於生活中。</p> <p>9能探索並察覺藝術家作品中的反覆圖案，以及不同的表現技法。</p> <p>10能探索並嘗試利用基本反覆圖案排列出更多的組合，並分析與練習包裝紙上反覆的圖案與組合方式。</p> <p>11能探索生活中應用反覆原則的實例，並分享個人觀點。</p> <p>12能探索與應用各種媒材特性與技法，進行具有反覆美感的創作。</p> <p>13能利用容易取得的現成物蓋印圖案，運用反覆原則並使用蓋印方式組合出一幅畫。</p> <p>14能思考如何將蓋印畫作品再利用於生活中，分享個人創意並加以實踐。</p> <p>15能觀察與發現生活景物中漸層原則的視覺元素。</p> <p>16能利用彩色筆練習歸類色系並排列出漸層色的變化。</p> <p>17能探索校園或生活中花朵的漸層顏色變化。</p> <p>18能利用水墨表現花卉的漸層色之美，並利用濃淡墨色與色彩表現出漸層色的變化。</p> <p>19能構思具美的原則綜合表現的創作，表達自我感受與想像。</p> <p>20能描述自己和他人作品中漸層美感的特徵，並展現欣賞禮儀。</p> <p>21能探索將漸層喻則加以立體表現的媒材與技法，製作出具有漸層之美的作品，並運用於生活中。</p> <p>22能探索並說出漸層原則如何被運用於生活各種景物或情境中。</p> <p>【表演】</p> <p>1能發揮想像力進行發想。</p> <p>2能簡單進行物品的聯想。</p> <p>3能認真參與學習活動及遊戲，展現積極投入的行為。</p> <p>4能嘗試發表自己的感受與想法。</p> <p>5能發揮想像力和物品做互動。</p> <p>6能覺察生活中有許多表現與創作的機會。</p> <p>7能運用創意與發想，創造出屬於自己獨一無二的物品角色。</p> <p>8能運用合宜的方式與人友善互動。</p> <p>9能展現合作的技巧，設計出一段簡單的表演。</p> <p>10能與他人或多人合作完成表演任務。</p>
--	---

態度評量
作品評量

	<p>11能瞭解如何創作一個故事的方式。</p> <p>12能發揮想像力，創造出有情節的故事。</p> <p>13能認真參與學習活動，展現積極投入的行為。</p> <p>14能嘗試遊戲與活動，表現自己的感受與想法。</p> <p>15能與他人或多人合作完成表演任務。</p> <p>16能瞭解何謂表演空間。</p> <p>17能找出適合物品角色表演的舞臺。</p> <p>18能創造出劇本中需要的角色。</p> <p>19能寫出物品特性分析表。</p> <p>20能發現角色個性和物品特徵之間的連結性。</p> <p>21能認真參與學習活動，展現出積極投入的行為。</p> <p>22能發現聲音的特色。</p> <p>23能做簡單聲音的聯想。</p> <p>24能嘗試討論及發表，表現自己的感受與想法。</p> <p>25能運用聲音效果進行表演。</p> <p>26能製作做簡單的表演道具。</p> <p>27能保持觀賞戲劇的禮節。</p> <p>28能與他人或多人合作完成表演任務。</p> <p>【音樂】</p> <p>1演唱歌曲〈動動歌〉邊演唱邊律動暖身。</p> <p>2能認識與學習生日祝福語。</p> <p>3能用說白節奏創作。</p> <p>4能演唱歌曲〈生日快樂〉。</p> <p>5能認識、聽與唱C大調音階。</p> <p>6能認識C大調音階在鍵盤上的位置。</p> <p>7能欣賞〈小喇叭手的假日〉管樂合奏曲。</p> <p>8能認識銅管樂器小喇叭及其音色。</p> <p>9能學習選擇適合慶生會的背景音樂。</p> <p>10能演唱歌曲〈大寶和小寶〉。</p> <p>11能認識十六分音符與拍念十六分音符說白節奏。</p> <p>12能創作節奏。</p> <p>13能演唱歌曲〈34拍〉。</p> <p>14能藉由歌曲認識34拍。</p> <p>15能藉由肢體律動感應34拍的拍感。</p> <p>16複習直笛並練習高音Do之指法。</p>
--	--

	<p>17 能用直笛吹奏$\bar{1}$、$\bar{2}$、$\bar{3}$ 曲調。</p> <p>18 能用直笛吹奏第三間的高音。</p> <p>19 能利用已學過的舊經驗完成「小試身手」。</p> <p>20 能將音樂學習與生活情境相連結。</p> <p>21 能與大家分享春天的景象、聲音及感受。</p> <p>22 學習用心聆聽春天時大自然的聲音。</p> <p>23 歌曲學唱：〈春姑娘〉。</p> <p>24 認識附點四分音符。</p> <p>25 能透過長條圖認識附點與音符之間的節奏時值。</p> <p>26 認識鈴鼓、三角鐵的正確演奏方法。</p> <p>27 能利用鈴鼓、三角鐵配合歌曲敲打正確節奏。</p> <p>28 認識頑固節奏。</p> <p>29 能為〈春姑娘〉創作出簡易的頑固節奏。</p> <p>30 認識全休止符與二分休止符</p> <p>31 學習用心聆聽春天時大自然的聲音。</p> <p>32 欣賞鋼琴曲〈春之歌〉。</p> <p>33 認識作曲家孟德爾頌。</p> <p>34 認識鋼琴</p> <p>35 複習直笛$\bar{4}$、$\bar{2}$、$\bar{1}$、高音$\bar{5}$ 指法。</p> <p>36 能以正確的運氣、運舌、運指方法吹奏直笛。</p> <p>37 能欣賞葛利格〈山魔王的宮殿〉。</p> <p>38 能對照音樂地圖欣賞音樂並做簡易樂器合奏。</p> <p>39 創作：我的歌詞來唱，藉由音樂欣賞導入節奏、力度、速度、音色、節奏、簡易節奏樂器練習、肢體律動、填詞創作等活動。</p> <p>40 能拍打出「節奏迷宮」中的各節奏型。</p> <p>41 能用直笛吹奏第四線的高音 Re。</p> <p>42 能正確演奏高音笛〈快樂頌〉、〈進行曲〉。</p> <p>43 能了解歌曲〈快樂頌〉、〈進行曲〉。</p> <p>44 〈快樂頌〉、〈進行曲〉兩首樂曲的樂句組成型式皆為：a、a'。</p> <p>45 演唱歌曲〈魔法音樂家〉。</p> <p>46 認識下加 2 間低音 Si。</p> <p>47 能簡易創作旋律曲調。</p> <p>48 能完成「小試身手」。</p> <p>49 能聆聽德國作曲家舒曼《兒童鋼琴曲集》中 2 首作品〈騎兵之歌〉、〈迷孃〉。</p> <p>50 能認識對稱、反覆、漸層造形要素的特徵、構成與美感。</p>	
--	--	--

		<p>51 能結合對稱造形要素的特徵、構成與美感製作一幅禪繞畫。</p> <p>52 能在曲調中找出反覆、對稱、漸層的音型。</p> <p>53 能演唱樂曲〈無所不在的美〉。</p> <p>54 能認識音樂符號 rit. 漸慢，並演唱出來。</p> <p>55 能辨別樂曲中除了節奏有漸層效果，音量也有漸層的效果。</p> <p>56 能運用對稱造形要素的特徵、構成與美感設計簡單的肢體動作。</p> <p>57 能和同學一起合作完成表演。</p>	
綜合		<ol style="list-style-type: none"> 1. 能透過經驗分享與活動體驗，覺察表達與傾聽方式會影響溝通成效的良窳，進而找出合宜的表達方式來解決生活中的問題。 2. 藉由經驗分享與活動體驗，找出合宜的溝通方式、專心聆聽、尊重他人想法，達成團體共識，並總結本單元的學習，將所學的溝通技巧落實生活實踐。 3. 透過了解自己擅長或不擅長及學習有困難的課程，聆聽他人分享學習方法，並覺察學習效果與喜歡或不喜歡之間的關係。 4. 透過實際運用學習方法解決學習問題，了解如何選擇合宜學習方法進行有效學習，並真正落實學習行動。 5. 透過校園發現美活動，能利用多元的方式，表達生活中美的人、事、物，並感知生活中美感的普遍性與多樣性，進而體察生活中美感的殊異性與獨特性。 6. 透過校園美化活動，能體察生活中美感的殊異性與獨特性，並能在生活中展現美感，尊重並欣賞他人對美感的不同看法。 7. 透過垃圾問題的實例觀察覺察環境面臨的危機，提出垃圾減量的可行方法，並分享行動經驗與感想。 8. 觀察記錄社區的環境狀況規劃環境改善行動，分享在環境改善行動中的體驗與心得。 9. 透過經驗分享、資料蒐集訪問等方法，調查與了解社區文化活動的種類與其內容，主動參與社區、學校舉辦的文化活動，體會文化活動的意義。 10. 透過分享參與文化活動的經過，討論與發現社區裡的文化活動和自己的關係進而體會、省思文化與生活間的關係。 	<p>口語評量、實作評量、檔案評量、高層次紙筆評量</p>
健康與體育		<ol style="list-style-type: none"> 1. 認識流行性感冒的傳染方式和預防方法。 2. 學習預防近視、中耳炎。 	<ol style="list-style-type: none"> 1. 發表 2. 實作

		3. 認識牙齒，練習用牙線潔牙。 4. 認識霸凌，學習面對霸凌的做法與情緒調適。 5. 學習安全過馬路、安全搭乘機車和公車。 6. 注意戶外與居家安全，做好防護措施，避免發生危險。 7. 學習桌球、躲避球、棒球的攻防概念。 8. 探索起跳方式，玩跳躍遊戲。 9. 運用平衡木和單槓，練習支撐、平衡和擺盪。 10. 認識拔河安全，參與學校運動會。 11. 轉換武術步伐，秀出連環招式。 12. 用手和腳玩毽子。 13. 學跳鴨子舞和水舞。	3. 演練 4. 自評 5. 總結性評量 6. 操作 7. 運動撲滿 8. 觀察
--	--	--	---

各週教學進度及議題融入規劃

週次	日期	語文						英語 Here We Go	數學	社會	自然科學	藝術	綜合	健康與體育
		本國語					台灣手語							
		國語文	閩南語	客家語	原住民語	新住民語								
第一週		單元主題引導／第一課許願 5 【生命教育】	一、健康的生 活 1. 運動會	第一課 自行車 1 【戶外教育】	Saka lima liyad miondo ◎自主行動	第一課 我們的學校很美麗	奶奶的狗 狗懂手語	Get Ready 1 【閱讀素養教育】	一、除法 1-1 二位數除 以一位數 【民族教育】	第一單元我們居住的地方 第1課認識居住的地方 3 【家庭教育】	一、視覺萬花筒 1. 左左右右長一樣 【性別平等】 【戶外教育】 【人權教育】	一、你我好關係 1. 溝通小偵探 (2) 【性別平等教育】 【人權教育】	第一單元流感我不怕 第一課認識流感 3 【品德教育】	

第二週		第二課下雨的時候 5 【戶外教育】 【環境教育】	一、健康的生 活 1. 運 動會	第一課 自行車 1 【戶外 教育】	Saka lima liyad miondo ◎自主行 動	第一課 我們的學 校很美麗	奶奶的狗 狗懂手語	Unit 1 Funny Animals 1 【戶外教 育】	一、除 法 1-2 三位 數除以 一位 數、練 習園地 【民族 教育】	第一單 元我們 居住的 地方 第2課 居住地 方的生 活 3 【人權 教育】 【家庭 教育】 【生命 教育】 【生涯 規劃教 育】	一、快樂 小農夫 2. 種植前 的準備 【資訊教 育】 【閱讀素 養】	一、視 覺萬花 筒 1. 一左 左右右 長一樣 【人權 教育】 【科技 教育】 【生涯 規劃】	一、你 我好關 係 1. 溝通 小偵探 (2) 【性別 平等教 育】 【人權 教育】	第一單元 流感我不 怕 第二課遠 離流感 3 【品德教 育】
第三週		第三課遇見美如奶奶 5 【生命教育】 【生涯規畫教育】	一、健 康的生 活 1. 運 動會	第一課 自行車 1 【家庭 教育】	aka lima liyad miondo ◎溝通互 動	第一課 我們的學 校很美麗	奶奶的狗 狗懂手語	Unit 1 Funny Animals 1 【戶外教 育】	二、公 升與毫 升 2-1 認識 毫升、 2-2 認識 公升 【科技 教育】	第二單 元居住 地方的 風貌 第1課 地方的 設施 3 【環境 教育】 【科技 教育】 【資訊 教育】	一、快樂 小農夫 2. 種植前 的準備 【資訊教 育】 【閱讀素 養】	一、視 覺萬花 筒 2. 反反 覆覆排 著隊 【性別 平等】 【人權 教育】 【安全 教育】 【戶外 教育】	一、你 我好關 係 2. 大家 來溝通 (2) 【性別 平等教 育】 【人權 教育】	第一單元 流感我不 怕 第三課預 防傳染病 大作戰 3 【品德教 育】
第四週		學習地圖一 5 【戶外教育】	一、健 康的生	第二課 行路愛 細義 1	aka lima liyad	第一課 我們的學 校很美麗	奶奶的狗 狗懂手語	Unit 1 Funny Animals 1	二、公 升與毫 升	第二單 元居住 地方的 風貌	一、快樂 小農夫 3. 小農夫	一、視 覺萬花 筒	一、你 我好關 係 2. 大家	第二單元 愛護眼耳 口 第一課近

			活1.運動會	【安全教育】	miondo ◎溝通互動			【品德教育】	2-3 容量的換算與比較、2-4 容量的計算、練習園地 【家庭教育】	第1課地方的設施3 【環境教育】 【科技教育】 【資訊教育】	日記 【資訊教育】	2.反反覆覆排著隊 【科技教育】 【環境教育】 【生涯規劃】 【生命教育】	來溝通(2) 【性別平等教育】 【人權教育】	視不要來3 【品德教育】
第五週		單元主題引導／第四課工匠之祖5 【環境教育】 【生涯規畫教育】	一、健康的生 活2.露營	第二課行路愛細義1 【法治教育】	Saka lima liyad miondo ◎社會參與	第二課鉛筆盒裡有什麼？	奶奶的狗狗懂手語	Unit 1 Funny Animals 1 【閱讀素養教育】	三、分數與加減 3-1 4個是、3-2 分數的大小比較 【家庭教育】	第二單元居住地方的風貌 第2課地方的居民活動3 【人權教育】 【原住民族教育】 【多元文化教育】	一、快樂小農夫 3.小農夫日記 【資訊教育】	一、視覺萬花筒 3.由小到大變變變 【科技教育】 【生涯規劃】 【戶外教育】 【生命教育】 【性別平等】 【人權教育】	二、學習桃花源 1.分享學習經驗(2) 【生涯規劃教育】 【家庭教育】	第二單元愛護眼耳口 第二課健康好聽力3 【品德教育】
第六週		第四課工匠之祖5 【環境教育】	一、健康的生	第二課行路愛細義	綜合活動(一)	第二課鉛筆盒裡有什麼？	狗狗愛骨頭	Unit 2 Teamwork 1	三、分數與加減、遊	第二單元居住地方的	二、千變萬化的水 1.毛細現	一、視覺萬花筒	二、學習桃花源	第二單元愛護眼耳口

		【生涯規畫教育】	活 2. 露營	1 【安全教育】		麼？		【人權教育】 【戶外教育】	戲中學 數學 (一) 3-3 同分 母分數 的加 減、練 習園 地、遊 戲中學 數學 (一) 【品德 教育】	風貌 第2課 地方的 居民活 動 3 【人權 教育】 【原住 民族教 育】 【多元 文化教 育】	象 【資訊教 育】 【閱讀素 養】	3. 由小 到大變 變變 【戶外 教育】 【生命 教育】 【性別 平等】 【人權 教育】 【科技 教育】 【生涯 規劃】 【安全 教育】	1. 分享 學習經 驗 (2) 【生涯 規劃教 育】 【家庭 教育】	第三課牙 齒要保護 3 【品德教 育】
第七週		第五課學田鼠開路 5 【環境教育】	一、健 康的生 活 2. 露 營	單元活 動一 1 【戶外 教育】	Saka enem liyad 0 radiw ato kero [^] ◎自主行 動	第二 課 鉛筆 盒裡有什 麼？	狗狗愛骨 頭	Unit 2 Teamwork 1 【人權教 育】 【戶外教 育】	四、圓 4-1 認識 圓、4-2 使用圓 規 【科技 教育】	第三單 元消費 與生活 第1課 人人有 消費 3 【科技 教育】	二、千變 萬化的水 2. 水的三 態變化 【海洋教 育】	二、表 演任我 行 1. 猜猜 我是誰 【品德 教育】 【閱讀 素養】	二、學 習桃花 源 2. 善用 學習方 法 (2) 【生涯 規劃教 育】 【家庭 教育】	第三單元 安心又安 全 第一課安 心校園 3 【人權教 育】
第八週		第六課神奇密碼 5 【資訊教育】 【科技教育】	一、健 康的生 活 2. 露 營	第三課 運動會 1 【安全 教育】	Saka enem liyad 0 radiw ato kero [^]	第二 課 鉛筆 盒裡有什 麼？	狗狗愛骨 頭	Unit 2 Teamwork 1 【品德教 育】	五、兩 步驟應 用問題 5-1 加減 與除法	第三單 元消費 與生活 第2課 聰明的 消費	二、千變 萬化的水 2. 水的三 態變化 【海洋教 育】	二、表 演任我 行 1. 猜猜 我是誰	二、學 習桃花 源 2. 善用 學習方 法	第三單元 安心又安 全 第二課安 全向前行 3

					◎自主行動				兩步驟問題 【多元文化】 【家庭教育】	3 【生命教育】	育】	【海洋教育】 【環境教育】	(2) 【生涯規劃教育】 【家庭教育】	【安全教育】
第九週		學習地圖二 5 【環境教育】	二、愛 細膩3. 緊緊緊	第三課 運動會 1 【安全教育】	Saka enem liyad 0 radiw ato kero^ ◎溝通互動	複習一	狗狗愛骨頭	Unit 2 Teamwork 1 【閱讀素養教育】	五、兩步驟應用問題 5-2 乘法兩步驟問題、練習園地 【家庭教育】	第三單元消費與生活第2課聰明的消費 3 【生命教育】	二、千變萬化的水 2. 水的三態變化 【海洋教育】	二、表演任我行 2. 我來秀一下 【閱讀素養】	三、一起尋美趣 1. 校園發現美(2) 【人權教育】 【環境教育】	第三單元安心又安全 第三課戶外安全、第四課居家安全 3 【安全教育】
第十週		蘋果甜蜜蜜 5 【閱讀素養教育】 【人權教育】 【多元文化教育】	二、愛 細膩3. 緊緊緊	第三課 運動會 1 【品德教育】	Saka enem liyad 0 radiw ato kero^ ◎溝通互動	複習一	狗狗愛骨頭	Review 1 1 【閱讀素養教育】	學習加油讚(一) 綜合與應用、探索中學數學、看繪本學數學 【閱讀素養】	第四單元消費與選擇第1課消費停看聽 3	二、千變萬化的水 3. 水在生活中的應用 【環境教育】 【海洋教育】 【閱讀素養】 【資訊教育】	二、表演任我行 2. 我來秀一下 【閱讀素養】 【戶外教育】 【品德教育】	評量週 三、一起尋美趣 1. 校園發現美(2) 【人權教育】 【環境教育】	第四單元球力全開 第一課地板桌球 3 【品德教育】
第十一週		單元主題引導／第七課油桐花·五月雪 5	二、愛 細膩3.	第四課 踢毽仔 1	Saka enem liyad	第三課 外公外婆，您	去散步囉	Unit 3 The Monster	六、一位小數	第四單元消費與選擇	三、天氣停看聽	二、表演任我	三、一起尋美趣	第四單元球力全開 第二課躲

		【環境教育】	緊緊緊	【人權教育】 【安全教育】	0 radiw ato kero ^ˆ ◎社會參與	們好嗎？		Parade 1 【家庭教育】	6-1 認識一位小數、6-2 小數的大小比較 【安全教育】	第1課消費停看聽3	1. 觀測天氣 【環境教育】	行 3. 我們來演戲 【閱讀素養】	2. 校園的美化(2) 【人權教育】 【環境教育】	避球攻防3 【品德教育】
第十二週		第八課大自然的美術館5 【海洋教育】	二、愛 細膩3. 緊緊緊	第四課踢毽仔1 【人權教育】 【安全教育】	綜合活動(二)	第三課外公外婆，您們好嗎？	去散步囉	Culture & Festivals Mother's Day 1 【國際教育】 【閱讀素養教育】	六、一位小數 6-3 小數的加減、練習園地、遊戲中學數學(二) 【品德教育】	第四單元消費與選擇第2課消費改變生活3 【環境教育】	三、天氣 停看聽 1. 觀測天氣 【環境教育】	二、表演任我行 3. 我們來演戲 【閱讀素養】 【品德教育】	三、一起尋美趣 2. 校園的美化(2) 【人權教育】 【環境教育】	第四單元球力全開第三課跑擲大作戰3 【人權教育】
第十三週		第八課大自然的美術館5 【海洋教育】	二、愛 細膩4. 好佳哉	第四課踢毽仔1 【人權教育】 【安全教育】	Saka pito liyad Pinaay to ko widi ^ˆ imatini ◎自主行動	第三課外公外婆，您們好嗎？	去散步囉	Unit 3 The Monster Parade 1 【家庭教育】	七、時間 7-1 1日是24小時、7-2 1小時是60分鐘 【安全教育】	第四單元消費與選擇第2課消費改變生活3 【環境教育】	三、天氣 停看聽 2. 氣象預報 【環境教育】 【資訊教育】 【閱讀素養】	三、音樂美樂地 1. 歡愉的音樂 【性別平等】 【人權教育】 【生涯規劃】	四、環保綠生活 1. 綠生活的行動(2) 【環境教育】 【能源教育】	第五單元蹦蹦跳跳好體能 第一課活力體適能3 【品德教育】
第十		第九課臺灣的山椒魚5	二、愛	單元活動二	Saka pito	第三	去散步囉	Unit 3 The	七、時	第五單元家鄉	三、天氣	三、音	四、環保綠生	第五單元蹦蹦跳跳好體

四週		【環境教育】	細膩 4. 好佳哉	1 【人權教育】 【生涯規劃教育】	liyad Pinaay to ko widi^ imatini ◎自主行動	課 外公 外婆，您 們好嗎？		Monster Parade 1 【品德教育】	間 7-3 1分 鐘是 60 秒、7-4 時間的 計算、 練習園 地 【多元 文化】	的地名 第1課 地名的 由來 3 【海洋 教育】 【原住 民族教 育】 【閱讀 素養教 育】	停看聽 2. 氣象預 報 【環境教 育】 【資訊教 育】 【閱讀素 養】	樂美樂 地 1. 歡愉的音樂 【人權教育】 【品德教育】 【性別平等】 【人權教育】 【生涯規劃】	活 1. 綠生活的行動 (2) 【環境教育】 【能源教育】	能 第二課金 銀島探險 3 【品德教育】
第十五週		學習地圖三 5	二、愛 細膩 4. 好佳哉	第五課 鬧熱過 五月節 1 【多元文化教育】	Saka pito liyad Pinaay to ko widi^ imatini ◎溝通互動	第四 課 今天 吃什麼？	去散步囉	Unit 3 The Monster Parade 1 【閱讀素 養教育】	八、乘 與除 8-1 乘除 關係 【環境 教育】	第五單 元家鄉 的地名 第1課 地名的 由來 3 【海洋 教育】 【原住 民族教 育】 【閱讀 素養教 育】	三、天氣 停看聽 3. 季節與 生活 【環境教 育】	三、音 樂美樂 地 2. 歌詠 春天 【人權教育】 【環境教育】 【品德教育】	四、環 保綠生 活 2. 社區 環境搜 查 (2) 【環境教育】 【能源教育】	第五單元 蹦蹦好體 能 第二課金 銀島探險 3 【品德教育】
第十六週		單元主題引導／第十課漁夫和 金魚 5 【生命教育】	二、愛 細膩 4. 好佳哉	第五課 鬧熱過 五月節 1 【多元文化教育】	Saka pito liyad Pinaay to ko widi^	第四 課 今天 吃什麼？	狗狗在公 園玩	Unit 4 Jello' s Family 1 【性別平 等教育】	八、乘 與除 8-2 乘與 除的應 用、8-3	第五單 元家鄉 的地名 第2課 探索家 鄉地名	四、動物 王國 1. 動物的 身體構造 與功能	三、音 樂美樂 地 2. 歌詠 春天	四、環 保綠生 活 2. 社區 環境搜 查	第五單元 蹦蹦好體 能 第三課看 我好身手 3

				育】	imatini ◎溝通互 動				乘法估 算、練 習園地 【戶外 教育】	3 【科技 教育】 【原住 民族教 育】 【閱讀 素養教 育】	【環境教 育】 【閱讀素 養】	【人權 教育】 【環境 教育】 【品德 教育】	(2) 【環境 教育】 【能源 教育】	【品德教 育】
第十 七週		第十一課聰明的鼠鹿 5 【安全教育】	三、時 間5.時 間走傷 緊	第五課 鬧熱過 五月節 1 【多元 文化教 育】	Saka falo liyad Pinaay to ko widi` imatini ◎自主行 動	第四 課 今天 吃什麼？	狗狗在公 園玩	Unit 4 Jello' s Family 1 【性別平 等教育】	九、面 積 9-1 認識 平方公 分、9-2 用平方 公分板 算面積 【科技 教育】	第六單 元家鄉 的故事 第1課 家鄉的 老故事 3 【原住 民族教 育】 【品德 教育】 【閱讀 素養教 育】	四、動物 王國 1. 動物的 身體構造 與功能 【環境教 育】 【閱讀素 養】	三、音 樂美樂 地 3. 山魔 王的宮 殿 【性別 平等】 【品德 教育】 【生涯 規劃】	五、社 區文化 行 1. 社區 文化活 動 (2) 【人權 教育】 【家庭 教育】	第六單元 武現韻律 風 第一課學 校運動會 3 【戶外教 育】
第十 八週		第十二課還要跌幾次 5 【生命教育】 【人權教育】	三、時 間5.時 間走傷 緊	單元活 動三 1 【多元 文化教 育】	Saka falo liyad Pinaay to ko widi` imatini ◎自主行 動	第四 課 今天 吃什麼？	狗狗在公 園玩	Unit 4 Jello' s Family 1 【品德教 育】	九、面 積 9-3 數格 子算面 積、練 習園地 【科技 教育】	第六單 元家鄉 的故事 第1課 家鄉的 老故事 3 【原住 民族教 育】 【品德 教育】 【閱讀 素養教 育】	四、動物 王國 2. 動物的 生存 【環境教 育】	三、音 樂美樂 地 3. 山魔 王的宮 殿 【人權 教育】 【品德 教育】	五、社 區文化 行 1. 社區 文化活 動 (2) 【人權 教育】 【家庭 教育】	第六單元 武現韻律 風 第二課大 展武威 3 【品德教 育】

第十九週		學習地圖四 5	三、時間 5.時間走傷 緊	搖搖雜 雜 1 【品德 教育】	Saka falo liyad Pinaay to ko widi` imatini ◎溝通互 通	複習二	狗狗在公 園玩	Unit 4 Jello' s Family 1 【閱讀素 養教育】	學習加 油讚 (二) 綜合與 應用、 探索中 學數學、 看繪本學 數學 【閱讀 素養】 【防災 教育】 【環境 教育】	第六單 元家鄉 的故事 第2課 家鄉故 事新發 現 3 【多元 文化教 育】	四、動物 王國 2.動物的 生存 【環境教 育】	三、音 樂美樂 地 3.山魔 王的宮 殿 【品德 教育】 【生涯 規劃】	五、社 區文化 行 1.社區 文化活 動(2) 【人權 教育】 【家庭 教育】	第六單元 武現韻律 風 第三課與 毬子同樂 3 【品德教 育】
第二十週		故宮珍玩 5 【閱讀素養教育】	三、時間 5.時間走傷 緊	搞麼 个?出 任務 囉! 1 【家庭 教育】	綜合活動 (三)	複習二	狗狗在公 園玩	Review 2 1 【閱讀素 養教育】	數學園 地 圓形建 築物、 喀擦剪 一刀 【國際 教育】	主題探 究與實 作 家鄉特 派員 3 【環境 教育】 【品德 教育】	四、動 物王國 3.愛護 動物 【閱讀 素養】	四、統 整課 程 無所 不在 的美 感 【生 命教 育】	評量週 五、社 區文 化行 2.文 化生 活饗 宴 (2) 【人權 教育】 【家庭 教育】	第六單元 武現韻律 風 第四課水 舞 3 【國際教 育】
第二十一週		休業式	三、時間 5.時間走傷 緊	休業式	休業式	休業式	休業式	休業式	數學園 地 圓形建 築物、 喀擦剪 一刀	休業式	四、動 物王國 3.愛護 動物 【閱讀 素養】	四、統 整課 程 無所 不在 的美	休業式	休業式

										【國際教育】			感 【生命教育】		
--	--	--	--	--	--	--	--	--	--	--------	--	--	-------------	--	--

填表說明：

1.議題融入部分，請填註於進度表中

- 法定課程議題：【家庭教育】、【性別平等】、【家暴防治】、【性侵防治】、【環境教育】
- 其他：【人權教育】、【海洋教育】、【品德教育】、【閱讀素養】、【民族教育】、【生命教育】、【法治教育】、【科技教育】、【資訊教育】、【能源教育】、【安全教育】、【防災教育】、【生涯規劃】、【多元文化】、【戶外教育】、【國際教育】

2.部定課程採自編者，除經校內課程發展委員會通過外，仍需將教材內容報府審查。

3.語文領域表格可依各校需求自行增刪。

四、四年級領域/科目課程計畫（依據十二年國教課綱）

全學期教學重點及評量方式說明			
領域/科目	教學重點	評量方式	
語文	國語文	<p>1. 能透過細心觀察、感受體會、創意思考、問答與討論等方式，認識我們生活的家鄉、實踐科技夢想、培養良好品格、愛護海洋與大自然。</p> <p>2. 能認識家鄉的自然環境與人文生活之美，進而認同與關愛自己的家鄉，願意為家鄉貢獻一己之力。</p> <p>3. 能學習發明家創新、改進、實踐夢想的堅毅精神，建立合宜的價值觀、充實生活經驗，培養思辨分析與解決問題的能力。</p> <p>4. 能回顧自身經驗，從失敗中汲取力量，在誘惑中堅定信心，從他人身上看見自己的責任，建立日常生活應對進退的好品格。</p> <p>5. 能認識人類過度發展對海洋造成汙染，影響海洋生物生存的影響，重新思考人與自然的關係，用平等、尊重的眼光看待自然，愛護大自然。</p> <p>6. 能認識審題、立意、選材與組織材料的方法練習寫作。</p> <p>7. 能閱讀多元文本，提取文章重點，培養關愛家鄉的情懷、思考解決問題的能力、合作助人的互動，與自然和諧共存的智慧。</p>	<p>口頭評量</p> <p>實作評量</p> <p>觀察評量</p> <p>作業評量</p> <p>小組互動表現</p> <p>學習態度</p>
	英語 wonderworld	<p>1. 能理解各課故事內容，如：天氣、時間、文具、位置等。</p> <p>2. 能認讀並使用相關各課主題之字彙。</p> <p>3. 能學會詢問及回答各課相關的英文對話。</p> <p>4. 能聽辨、認讀各課之字音及其字母拼讀單字。</p> <p>5. 能寫出各課相關之字彙和句子。</p> <p>6. 能聽懂各課英文字彙及句型，並做出相關的回應。</p> <p>7. 能朗讀和吟唱各課歌謠。</p>	<p>口頭評量</p> <p>參與度評量</p> <p>觀察評量</p>

閩南語	<ol style="list-style-type: none"> 1. 認識身體感覺的客語詞，學習表達自己的感受。 2. 培養五感與環境的連接感，養成友善環境的態度。 3. 認識客家福菜的製作方法，了解客家醃漬文化的特色。 4. 認識味道、口感的客語詞，理解味道、口感與食物的關係。 5. 認識常見蔬菜的客語說法，了解蔬菜與身體健康的關係。 6. 認識客家桔醬的製作方法及特色與功用。 7. 認識常見商店的客語詞，了解常見商店的功能與差異。 8. 認識垃圾分類的客語詞，了解垃圾分類的重要性。 9. 養成節省資源的習慣，啟發資源回收再生利用的巧思。 10. 瞭解土地公信仰和客家人生活的關係。 11. 認識美濃開基伯公的發展歷史與特色。 	<ol style="list-style-type: none"> 1. 口頭評量 2. 討論活動 3. 觀察評量 4. 表演評量 5. 實作評量 6. 紙筆評量 7. 討論評量
客家語	<ol style="list-style-type: none"> 1. 養成良好的聆聽態度，凝神靜聽，適時反應。 2. 能了解並運用客家話的特殊用法。 3. 能聽出客家語中的新觀念。 4. 能使用收音機、錄音機、電視等工具收聽資訊來增加客家語的聽說能力。 5. 培養能使用客家語自由交談的情操。 6. 能利用標音符號記錄聽到之語詞。 7. 能主動蒐集資訊提升語言能力充實說話內涵。 8. 從語言活動中領悟道理從事生涯規畫。 9. 能用尊重與關懷各種鄉土語言的態度與人交談。 10. 培養藉由訪問聽取資訊以蒐集材料的方法和習慣。 11. 能隨時隨地以流利的客家語口語表達意見。 12. 培養能利用標音符號的拼讀來幫助自我學習客家語。 	
原住民語	<p>認識詞彙。</p> <p>學習有關自然現象的用語</p>	

	<p>能聽、說句子的內容。</p> <p>能聽懂日常生活對話和簡易故事。</p> <p>培養學生表達、溝通與分享的能力。</p>	
新住民語		
數學	<ol style="list-style-type: none"> 1. 提供學生適性學習的機會，培育學生探索數學的信心與正向態度。 2. 培養好奇心及觀察規律、演算、抽象、推論、溝通和數學表述等各項能力。 3. 培養使用工具，運用於數學程序及解決問題的正確態度。 4. 培養運用數學思考問題、分析問題和解決問題的能力。 5. 培養日常生活應用與學習其他領域/科目所需的數學知能。 6. 培養學生欣賞數學以簡馭繁的精神與結構嚴謹完美的特質。 	<ol style="list-style-type: none"> 1. 紙筆測驗 2. 互相討論 3. 口頭回答 4. 作業習寫 5. 實測操作
社會	<ol style="list-style-type: none"> 1. 透過閱讀各種地圖來認識自己居住的縣市，進而探討家鄉裡各種地形與當地居民生活的關係，以及家鄉的氣候、水資源如何影響居民的生活。 2. 透過介紹原住民族與漢人的傳統生活器物，以及各種現代生活器物；再介紹原住民族與漢人的傳統住屋，以及傳統住屋的改變；最後再介紹原住民族與漢人的傳統信仰，以及信仰與現代生活的關係，認識「家鄉的生活」。 3. 認識家鄉裡傳統與現代的不同生活作息特色，進一步理解家鄉裡原住民族與漢人的各種傳統節慶的意義，以及發現不同類別的現代節日與家鄉居民生活的關係。 4. 透過主題探究與實作，使用到從本冊習得的知識，製作家鄉小書。 	<ol style="list-style-type: none"> 1. 口語評量 2. 實作評量 3. 紙筆評量 4. 檔案評量
自然科學	<ol style="list-style-type: none"> 1. 觀察天空中天體有東升西落的現象。 2. 觀察星星有些亮有些暗。 3. 能利用高度角觀測器與拳頭數測量月亮的高度角。 4. 能利用方位與高度角描述月亮在天空中的位置。 5. 觀察月亮在天空中的位置，發現一天中月亮在天空的位置會由東向西移動。 	<p>口頭發表</p> <p>觀察紀錄</p> <p>小組互動表現</p> <p>習作評量</p>

	<p>6. 觀察不同日期月亮的位置，發現不同日期月亮的位置與月相會改變。</p> <p>7. 知道月亮有盈虧的變化。</p> <p>8. 認識並知道有各種不同的水域環境，實地觀察並且記錄水域環境。</p> <p>9. 探討不同水域環境與出現的生物，能理解不同的環境有不同的生物生存。</p> <p>10. 發現水生植物的內部與外部構造，能適應特殊的水域環境。</p> <p>11. 認識水中動物的呼吸構造與運動方式。</p> <p>12. 認識常見的水域環境影響人類生活方式，包含水域娛樂活動、漁獲與鹽業等。</p> <p>13. 理解人類的經濟活動亦會破壞水域環境，並且人類可以透過積極恢復、永續經營來永續利用水域環境與其資源。</p> <p>14. 能察覺自然環境中有許多的物質變化，以及變化的速度來自於不同因素的影響並形成問題。</p> <p>15. 能觀察物質的形態隨著溫度改變的規律性。</p> <p>16. 能運用簡單分類、製作圖表等方法，整理透過五感觀察到的酸鹼資訊。</p> <p>17. 觀察生活中會發出聲音的物體，知道物體振動會產生聲音。</p> <p>18. 透過操作知道聲音可以在空氣、水和固體中傳播。</p> <p>19. 知道不同的動物會發出不同的聲音，並作為溝通的方式。</p> <p>20. 知道本身能發光的物品稱為光源，以及生活中常見的光源種類。</p> <p>21. 透過實驗知道光是直線行進的。6 利用鏡子觀察光的反射現象，並了解光的反射現象在生活中的應用。</p> <p>22. 透過生活中的例子，知道聲音和光的功能，以及它們在生活中的應用。</p>	
藝術	<p>視覺藝術</p> <p>1能透過課本圖照，喚起曾經的水珠視覺記憶。</p> <p>2能想要探索與發現視覺元素「點」。</p> <p>3能說出周遭的點有哪些。</p>	<p>態度評量</p> <p>作品評量</p>

	<p>4能知道當距離越遠，形狀就越難辨認，最後只能看成是一個個的點。</p> <p>5能認識點的特性。</p> <p>6能從藝術家的創作中，發現使用不同工具材料及技法，可以表現出不同變化的點與空間。</p> <p>7能提升價值思辨的能力與情意。</p> <p>8能利用指印完成具有創意的作品並和同學分享。</p> <p>9能了解藝術家作品中點的意涵。</p> <p>10能分享自己的想法。</p> <p>11能在紙上自由分配圓點進行創作。</p> <p>12能走進投影的點當中，感受點在身上的變化。</p> <p>13能用心欣賞課本提供的拼貼創作。</p> <p>14能認識顏水龍，了解他為人生而藝術，為全民而服務的襟懷。</p> <p>15能發現使用不同工具材料及技法，可以拼貼出不同變化點的視覺效果。</p> <p>16能和同學一起利用拼貼完成具有創意的作品並和同學分享。</p> <p>17能透過課本圖照，喚起曾經看蜘蛛網的視覺記憶。</p> <p>18能經由課本的提問，想要探索線這個視覺元素。</p> <p>19能知道線是點移動的軌跡。</p> <p>20能認識線的視覺效果。</p> <p>21能認真欣賞藝術家作品中不同線條的表現。</p> <p>22能欣賞線條變化之美。</p> <p>23能仔細觀察葉片，並利用簽字筆在紙上畫出葉脈速寫。</p> <p>24能從大師的創作中，發現使用不同工具材料及技法，可以表現出不同變化的線。</p> <p>25能利用彈珠與水彩完成作品並和同學分享。</p> <p>26能用心欣賞藝術家的版畫作品。</p>	
--	--	--

	<p>27能利用簡單的線條印製版畫，完成具有創意的賀年卡送人。</p> <p>28能透過課本圖照，喚起曾經看過的瀑布視覺記憶。</p> <p>29能經由課本的提問，想要探索與發現面這個視覺元素。</p> <p>30能認識視覺藝術的基本元素—「面」。</p> <p>31能透過藝術家作品探討「面」的運用和創作。</p> <p>32能用心欣賞藝術家如何利用面來創作。</p> <p>33能體會藝術家創作的想法，不同於真實的自然景物。</p> <p>34. 能利用面的組合，完成具有創意的作品。</p> <p>35能用心欣賞藝術家利用面創作的變化之美。</p> <p>36能有計劃性的依次拆開、重組作品。</p> <p>37能知道納斯卡線的由來。</p> <p>38能透過課本納斯卡線的圖例，找到點、線、面的視覺元素。</p> <p>39能藉由觀察與探索，找出生活中的點、線、面。</p> <p>40能透過欣賞藝術家的作品，探索藝術家如何運用點、線、面來創作。</p> <p>41能創作一幅有點、線、面三種元素都包含在裡面的作品。</p> <p>42能和同學分享自己的創作。</p> <p>43能欣賞舞蹈的藝術作品，說出其中舞者的狀態。</p> <p>44能說出作品的點線面在何處。</p> <p>45能分享自己喜愛的舞蹈作品是哪一個，並說明為什麼。</p> <p>表演</p> <ol style="list-style-type: none"> 1. 開發聲音的潛能。 2. 培養專注的聆聽能力 3. 能說出自然與日常生活情境中的聲音。 	
--	--	--

	<p>4. 能依據情境，製造聲音。</p> <p>5. 能善用口技、操作樂器，或生活中的物品來製造音效。</p> <p>6. 能開發製造音效的不同方法。</p> <p>7. 能分享個人的生活經驗，參與討論編撰聲音故事。</p> <p>8. 能替故事情境設計適當的音效。</p> <p>9. 運用聲音的輕重、語調、情緒來朗讀故事。</p> <p>10. 能與小組成員共同合作完成演出。</p> <p>11. 能培養專注的聆聽能力。</p> <p>12. 能開發肢體的伸展性和靈活度。</p> <p>13. 能透過團隊合作完成任務。</p> <p>14. 能運用聲音、肢體，合作發展創意性的活動關卡。</p> <p>15. 能理解自己與他人的互動關係，並培養學生解決問題能力。</p> <p>16. 能回憶生活中的情緒經驗，做情緒表演練習。</p> <p>17. 能分享自己的夢想。</p> <p>18. 能發現職業的特徵，說出對各行各業的瞭解。</p> <p>19. 能透過訪問家中成員的工作內容或參訪職場環境，理解職業內容。</p> <p>20. 能以默劇方式表現某種職業的人物。</p> <p>21. 發揮想像力，將物品轉換成道具。</p> <p>22. 善用道具，塑造擬真的角色形象。</p> <p>23. 能做初步生涯發展規劃。</p> <p>24. 能學習建構戲劇畫面。</p> <p>25. 能做默劇表演。</p> <p>音樂</p>	
--	--	--

	<ol style="list-style-type: none"> 1. 能舉例不同或較有特色的聲音。 2. 能認識課本所舉例的不同聲音特質。 3. 能說出並唱出自己與他人聲音的特質。 4. 能演唱歌曲〈美妙歌聲〉。 5. 能認識升記號、本位記號。 6. 能欣賞人聲與大提琴合奏的〈彌塞特舞曲〉。 7. 能認識音樂家巴赫。 8. 能隨〈彌塞特舞曲〉做律動遊戲。 9. 能認識銅管樂器及其發聲原理。 10. 能欣賞〈輕騎兵序曲〉。 11. 能聽辨小號與法國號的 12. 能認識銅管樂器的音色與表現力。 13. 能藉由生活經驗融入認識拍子與節奏。 14. 能為歌曲創作頑固伴奏與律動。 15. 能正確認識節奏，並明白節奏與拍子間的相關性。 16. 能正確拍念出節奏練習，延伸利用遊戲方式強化節奏練習。 17. 能依歌曲風格演唱〈小溪輕輕流〉。 18. 能認識附點八分音符+十六分音符節奏 19. 能藉由音樂遊戲，以不同速度，感知歌曲中拍子與節奏。 20. 能欣賞歌劇《天堂與地獄》中的〈序曲〉與對音樂賞析能力。 21. 能配合《天堂與地獄》中的〈序曲〉音樂感應不同的節奏律動。 22. 認識齊唱與輪唱。 23. 演唱並感受不同音樂的情緒以豐富生活。 	
--	--	--

	<p>24. 認識音樂級進與跳進音型。</p> <p>25. 能以級進跳進音型創作簡單曲調。</p> <p>26. 能複習高音直笛到高音。</p> <p>27. 能以高音直笛配合指定節奏創作曲調。</p> <p>28. 能用高音直笛正確速度與情感吹奏巴赫〈Jesu, Joy of Man's Desiring〉。</p> <p>29. 能用高音直笛吹奏第一線及下一間。</p> <p>30. 能用正確運舌、運指、運氣吹奏〈優美笛聲〉。</p> <p>31. 能演唱歌曲〈We Wish You A Merry Christmas〉。</p> <p>32. 能用快樂有精神的方式詮釋歌曲。</p> <p>33. 欣賞〈拉德茨基進行曲〉。</p> <p>34. 認識進行曲。</p> <p>35. 認識音樂家——老約翰·史特勞斯</p> <p>36. 能說出中、西方迎新年的方式</p> <p>37. 能演唱歌曲「新年好」。</p> <p>38. 能說出過年期間不同的慶典儀式，並體現與欣賞生活中跟節慶相關的音樂或歌曲。</p> <p>39. 能欣賞傳統音樂〈羅漢戲獅〉。</p> <p>40. 能認識〈羅漢戲獅〉傳統鑼鼓樂器。</p> <p>41. 能發揮想像力利用生活周遭物品替代鑼鼓樂器作節奏創作與演奏。</p> <p>42. 能認識高音直笛第一間「FA」與下一線「DO」音指法。</p> <p>43. 能用高音直笛吹奏韋瓦第第一樂章〈春〉的主題旋律。</p> <p>44. 能以肢體展現樂句的「點」或「線」。</p> <p>45. 能和同學分組合作完成表演。</p> <p>46. 能認識芭蕾舞劇《胡桃鉗》的故事。</p>	
--	--	--

	<p>47. 能欣賞芭蕾舞表演，聆聽音樂的點線面，與觀察舞者的點線面。</p> <p>48. 能認識芭蕾舞劇的重要素，其中也包含音樂。</p> <p>49. 能認識創作芭蕾舞音樂的基本要求。</p> <p>50. 能認識芭蕾舞劇音樂作曲家：柴科夫斯基。</p> <p>51. 能說出芭蕾舞者的手部、腳部、頭部等動作，帶出的方位和肢體線條。</p> <p>52. 能嘗試組合出芭蕾舞的靜態動作。</p> <p>53. 能說出自己最欣賞的舞蹈動作是哪一個動作，並說明原因。</p> <p>54. 能欣賞舞蹈的藝術作品，說出其中舞者的狀態。</p> <p>55. 能說出作品的點線面在何處。</p> <p>56. 能分享自己喜愛的舞蹈作品，並說明為什麼。</p>	
<p>綜合</p>	<p>1. 培養正確的學習態度及習慣。</p> <p>2. 運用不同層次的學習策略在學習上。</p> <p>3. 找到適合自己的方法落實於學習中，並不斷修正。</p> <p>4. 辨識自己心情及變化，並覺察合宜表達方式及調節情緒的重要。</p> <p>5. 覺察同樣一件事情，可以有許多不同的思考面向；並蒐集好的行動策略製成行動卡。</p> <p>6. 找出合宜的行動策略，解決生活中困難。</p> <p>7. 了解正向思考的重要性，並經由典範故事，學習不同的正向思考策略並加以實踐。</p> <p>8. 藉由職業達人的邀請，知道工作的樂趣與辛苦，進而感謝家人的工作付出。</p> <p>9. 藉由實作演練工作時的情形，再透過參訪的機構或工廠來了解工作的樂趣與辛苦。</p> <p>10. 了解社區資源與機構的使用時機與方法。</p> <p>11. 學習規畫社區資源與機構的踏查活動。</p> <p>12. 樂於使用社區機構與資源，以增進生活知能。</p> <p>13. 透過觀察與討論，說出生活中可能潛藏危機的情境。</p>	<p>觀察評量、口頭評量、行為檢核、態度評量</p>

	<p>14. 提出辨識危機的方法並能演練避免危險的方法。</p> <p>15. 實際演練找出有效的因應策略，並省思執行結果。</p>	
健康與體育	<p>1. 能知道戶外教學場所可能潛藏的危險。</p> <p>2. 能覺察菸酒檳對自己與他人的危害。</p> <p>3. 能落實並倡導拒絕菸酒檳的行為。</p> <p>4. 能認識自己的身體界線，並知道在人際互動中必須遵守身體界線。</p> <p>5. 能知道受到侵犯時的求助方法。</p> <p>6. 能覺察塑化劑對身體健康的危害。</p> <p>7. 能在生活中實踐減塑行為並向家人推廣立場。</p> <p>8. 能運用技巧表現於立定跳遠及墊上跳遠之中。</p> <p>9. 了解提高身體體適能的方法與體適能自我檢測。</p> <p>10. 能確實完成空間元素中身體造型、大小、高低水平及路線軌跡的動作探索與創作。</p> <p>11. 主動找同學練習護身倒法基本動作，表現出主動、樂於嘗試的學習態度。</p> <p>12. 能於活動中順利的和他人合作順利完成排球動作。</p> <p>13. 能做出樂樂棒球的基本動作，如傳接球、打擊及跑壘等動作，並應用於比賽中。</p> <p>14. 能認識武術的禮節及基本動作要領。</p> <p>15. 能認識扯鈴的淵源以及發展，並欣賞扯鈴表演藝術。</p>	口語評量、操作評量、觀察檢核、行為檢核、態度評量

各週教學進度及議題融入規劃

週次	語文					英語 WW	數學	社會	自然科學	藝術	綜合	健康與體育
	本國語											
	國語文	閩南語	客家語	原住民語	新住民語							
第	第七冊第	第一課青	第一課	Saka ceccay		Get Ready	一、一億以	第一單元 家鄉的環	一、閃亮	壹、視覺	一、學習快易	壹、健康元

一週		壹單元： 我愛家鄉 第一課 美麗島 【環境教育】 【戶外教育】	菜 1	月光光	liyad To'eman to ◎自主行動		【閱讀素養教育】	內的數 1-1 十萬以內的數、1-2 一億以內的數 【國際教育】 【家庭教育】	境 第 1 課家鄉在哪裡 3 【科技教育】	的天空 1. 一天的天空 【科技教育】	萬花筒 一、點點滴滴 【環境教育】 【生命教育】	通 1. 學習有妙方 【生涯規劃教育】 【家庭教育】	氣站 一. 戶外教學安全行 貳、揪團來運動 五. 跳躍精靈 【戶外教育】 【安全教育】 【品德教育】
第二週		第七冊第壹單元： 我愛家鄉 第二課 請到我的家鄉來 【家庭教育】 【戶外教育】	第一課 菜 1	第一課 月光光	Saka ceccay liyad To'eman to ◎自主行動		Unit 1 The Big Wind 【環境教育】	一、一億以內的數 1-3 大數的大小比較與加減、練習園地(一) 【國際教育】 【家庭教育】	第一單元 家鄉的環境 第 1 課家鄉在哪裡 3 【科技教育】	一、閃亮的天空 2. 月亮的位置 【科技教育】	壹、視覺 萬花筒 一、點點滴滴 【生命教育】 【性別平等】 【品德教育】	一、學習快易通 1. 學習有妙方 【生涯規劃教育】 【家庭教育】	壹、健康元氣站 一. 戶外教學安全行 貳、揪團來運動 五. 跳躍精靈 【戶外教育】

													【安全教育】 【品德教育】
第三週		第七冊第壹單元：我愛家鄉 第三課 鏡頭下的家鄉 【環境教育】 【生命教育】 【戶外教育】	第一課 青菜	第一課 月光光	Saka ceccay liyad To'ema n to ◎溝通 互動	Unit 1 The Big Wind 【品德教育】 【閱讀素養教育】	二、乘法 2-1 乘以一、二位數、2-2 乘以三位數 【戶外教育】 【家庭教育】	第一單元 家鄉的環境 第2課家鄉的地形 3 【環境教育】	一、閃亮的天空 2. 月亮的位置 【科技教育】	壹、視覺萬花筒 二、與你連線 【戶外教育】 【多元文化】	一、學習快易通 2. 學習行動力 【生涯規劃教育】 【家庭教育】	壹、健康元氣站 一. 戶外教學安全行 貳、揪團來運動 五. 跳躍精靈 六. 健康體適能 【戶外教育】 【安全教育】 【品德教育】	
第四週		第七冊第壹單元：我愛家鄉	第二課 幸福的滋味	第一課 月光光	Saka ceccay liyad To'ema	Unit 1 The Big Wind 【閱讀素養教育】	二、乘法 2-3 乘法算式的規律、	第一單元 家鄉的環境 第2課家鄉	一、閃亮的天空 2. 月亮的	壹、視覺萬花筒 二、與你	一、學習快易通	壹、健康元氣站 一. 戶外教	

		統整活動 一 【家庭教育】 【閱讀素養】	1 【家庭教育】 【閱讀素養教育】		n to ◎溝通 互動		教育】	練習園地 (二) 【戶外教育】 【家庭教育】	的地形 3 【環境教育】	位置 【科技教育】	連線 【國際教育】 【生命教育】	2. 學習行動力 【生涯規劃教育】 【家庭教育】	學安全行 貳、揪團來 運動 六. 健康體 適能 【戶外教育】 【安全教育】
第五週		第七冊第 貳單元： 天空的奇 想 第四課 飛 行夢 【科技教育】 【生涯規 劃】 【國際教 育】	第二課 幸福的 滋味 1 【家庭教育】 【閱讀 素養教 育】	第二課 師傅話	Saka ceccay liyad To'ema n to ◎溝通 互動		Unit 2 Going Back Home 【生涯規劃 教育】	三、角度 3-1 認識量 角器、3-2 測量與畫角 【環境教 育】 【科技教 育】	第一單元 家鄉的環 境 第 3 課氣 候、水資源 與生活 3 【環境教 育】 【海洋教 育】	一、閃亮 的天空 3. 月相的 變化 【科技教 育】	壹、視覺 萬花筒 三、面面 俱到 【戶外教 育】 【生命教 育】 【性別平 等】	二、啟動心能 量 1. 生活事件簿 【生涯規劃 教育】 【性別平等 教育】 【家庭教育】	壹、健康元 氣站 一. 戶外教 學安全行 貳、揪團來 運動 六. 健康體 適能 【戶外教 育】 【安全教 育】
第六週		第七冊第 貳單元：	第二課 幸福的	第二課 師傅話	Saka tosa liyad		Unit 2 Going Back Home	三、角度 3-3 旋轉	第一單元 家鄉的環 境	二、水域 環境	壹、視覺 萬花筒	二、啟動心能	壹、健康元 氣站

週		天空的奇 想 第五課 月 光下 【家庭教育】 【生命教育】	滋味 1 【家庭教育】 【閱讀素養教育】		Macidal ◎自主 行動		【生涯規劃教育】 【品德教育】 【閱讀素養教育】	角、3-4 角 度的計算、 練習園地 (三)、 遊戲中學數 學(一) 【環境教育】 【科技教育】	第 3 課氣 候、水資源 與生活 3 【環境教育】 【海洋教育】	1. 認識水 域環境 【環境教育】 【海洋教育】	三、面面 俱到 【安全教育】 【性別平等】	量 1. 生活事件簿 【生涯規劃教育】 【性別平等教育】 【家庭教育】	二. 遠離菸 酒檳 貳、揪團來 運動 六. 健康體 適能 七. 舞力四 射 【人權教育】 【品德教育】 【安全教育】
第七週		第七冊第 貳單元： 天空的奇 想 第六課 又 遠又近的 月亮 【科技教育】	單 元 活 動 一 1	第二課 師傅話	Saka tosa liyad Macidal ◎自主 行動	Unit 2 Going Back Home 【閱讀素養教育】	四、除法 4-1 除以一 位數、4-2 除以二位數 【戶外教育】 【家庭教育】	第二單元 家鄉的生 活 第1課傳統 住屋與生 活 3 【多元文 化教育】 【原住民	二、水域 環境 2. 水生植 物 【科技教育】	壹、視覺 萬花筒 四、點、 線、面的 組合 【戶外教育】 【安全教育】	二、啟動心能 量 1. 生活事件簿 2. 生命的舵手 【生涯規劃教育】	壹、健康元 氣站 二. 遠離菸 酒檳 貳、揪團來 運動 七. 舞力四 射 【人權教	

		【資訊教育】 【閱讀素養】						族教育】			【性別平等教育】 【家庭教育】	育】 【品德教育】	
第八週		第七冊第貳單元： 天空的奇想 統整活動二 【閱讀素養】	第三課 好鼻獅 1 【戶外教育】	第二課 師傅話	Saka tosa liyad Macidal ◎溝通 互動		Unit 2 Going Back Home 【閱讀素養教育】	四、除法 4-3 除以三位數、4-4 除法算式的規律、練習園地(四) 【戶外教育】 【家庭教育】	第二單元 家鄉的生活 第1課傳統住屋與生活 3 【多元文化教育】 【原住民族教育】	二、水域環境 2. 水生植物 【科技教育】	貳、表演 任我行 一、聲音 百變秀 【人權教育】 【科技教育】 【戶外教育】 【環境教育】	二、啟動心能量 2. 生命的舵手 【生涯規劃教育】 【性別平等教育】 【家庭教育】	壹、健康元氣站 二、遠離菸酒檳 貳、揪團來運動 七、舞力四射 【人權教育】 【品德教育】
第九週		愛閱讀 愛閱讀一：通信方式大不同 【科技教育】	第三課 好鼻獅 1 【戶外教育】	第三課 河壩	Saka tosa liyad Macidal ◎溝通 互動		Culture & Festivals Halloween, Review 1 【國際教育】	五、公里 5-1 認識公里、5-2 長度的換算與比較、5-3 長度的計算、練習園	第二單元 家鄉的生活 第2課器物與生活 3 【環境教育】	二、水域環境 3. 水生動物 【環境教育】	貳、表演 任我行 一、聲音 百變秀 【安全教育】 【人權教育】	三、行行出狀元 1. 行業知多少 【生涯規劃教育】	壹、健康元氣站 二、遠離菸酒檳 貳、揪團來運動 八、我是小

		【閱讀素 養】					【品德教 育】 【閱讀素養 教育】	地(五) 【戶外教 育】 【科技教 育】	【原住民 族教育】 【多元文 化教育】	育】 【科技教 育】 【品德教 育】		勇士 【人權教 育】 【品德教 育】	
第十週		第七冊第 壹、貳單 元 複習週一 【環境教 育】 【戶外教 育】 【家庭教 育】 【閱讀素 養】 【科技教 育】	第三 課 好鼻 獅 1 【戶外 教育】	第三課 河壩	Saka tosa liyard Macidal ◎□□ □□		Review 1 【閱讀素養 教育】	學習加油讚 (一) 綜合與應 用、探索中 學數學、看 繪本學數學 【科技教 育】 【閱讀素 養】 【環境教 育】	第二單元 家鄉的生 活 第2課器物 與生活 3 【環境教 育】 【原住民 族教育】 【多元文 化教育】	二、水域 環境 3. 水生動 物 【環境教 育】	貳、表演 任我行 二、舞動 身體樂韻 律 【多元文 化】 【閱讀素 養】 【安全教 育】 【科技教 育】	評量週 三、行行出狀 元 1. 行業知多少 【生涯規劃教 育】	評量週 壹、健康元 氣站 二、遠離菸 酒檳 貳、揪團來 運動 八、我是小 勇士 【人權教 育】 【品德教 育】
第十一週		第七冊第 參單元： 品德小故 事	第四 課 傷 1	第三課 河壩	Saka tolo liyard Herek no		Unit 3 Be Honest 【品德教 育】	六、假分數 與帶分數 6-1 認識真 分數、假分	第二單元 家鄉的生 活 第3課信仰 與生活	二、水域 環境 4. 珍惜水 域環境	貳、表演 任我行 二、舞動 身體樂韻	三、行行出狀 元	壹、健康元 氣站 三、嗶嗶！ 別越界

		第七課 松鼠先生的麵包 【性別平等】 【生命教育】			lahok ◎□□ □□		數與帶分數、6-2 假分數與帶分數互換 【多元文化】 【家庭教育】	3 【多元文化教育】 【原住民族教育】	【環境教育】 【海洋教育】 【原民教育】 【多元文化】	律 【安全教育】 【品德教育】 【人權教育】	2. 工作甘苦談 【生涯規劃教育】	貳、揪團來運動 八. 我是小勇士 九. 排球小子 【性別平等教育】 【生命教育】 【品德教育】
第十二週		第七冊參單元：品德小故事 第八課 平凡的大俠 【性別平等】 【品德教育】 【閱讀素	第四課 傷1	第三課 河壩	Saka tolo liyad Herek no lahok ◎□□ □□	Unit 3 Be Honest 【品德教育】 【閱讀素養教育】	六、假分數與帶分數 6-3 分數的大小比較、 6-4 認識分數數線、練習園地(六) 【多元文化】 【家庭教育】	第二單元 家鄉的生活 第3課 信仰與生活 3 【多元文化教育】 【原住民族教育】	三、物質變變變 1. 影響物質變化的因素 【科技教育】	貳、表演 任我行 三、我的夢想 【性別平等】 【生涯規劃】 【科技教育】 【人權教	三、行行出狀元 2. 工作甘苦談 【生涯規劃教育】	壹、健康元氣站 三. 嗶嗶！別越界 貳、揪團來運動 九. 排球小子 【性別平等教育】 【生命教

		養】								育】		育】 【品德教育】	
第十三週		第七冊第參單元：品德小故事 第九課 王子折箭 【品德教育】 【生涯規劃】 【家庭教育】	第四課傷1	第四課七姊妹	Saka tolo liyad Herek no lahok ◎□□ □□		Unit 3 Be Honest 【閱讀素養教育】	七、三角形與全等 7-1 三角形的分類、7-2 畫三角形 【國際教育】 【科技教育】	第二單元家鄉的生活 第4課老街與生活 3 【戶外教育】 【多元文化教育】	三、物質變變變 2.溫度對物質的影響 【科技教育】	貳、表演 任我行 三、我的夢想 【科技教育】 【品德教育】 【生涯規劃】 【人權教育】	四、社區好資源 1.社區資源探索 【環境教育】 【家庭教育】 【戶外教育】	壹、健康元氣站 三.嘩嘩！別越界 貳、揪團來運動 九.排球小子 【性別平等教育】 【生命教育】 【品德教育】
第十四週		第七冊第參單元：品德小故事 統整活動三	單元活動二1	第四課七姊妹	Saka tolo liyad Herek no lahok ◎□□		Unit 3 Be Honest 【閱讀素養教育】	七、三角形與全等 7-3 認識全等、練習園地(七)、遊戲中學數學	第二單元家鄉的生活 第4課老街與生活 3 【戶外教育】	三、物質變變變 2.溫度對物質的影響 【科技教育】	參、音樂美樂地 一、繪聲繪色萬話筒 【生命教育】	四、社區好資源 1.社區資源探索	壹、健康元氣站 三.嘩嘩！別越界 貳、揪團來運動

		【閱讀素 養】			□ □			(二) 【國際教 育】 【科技教 育】	育】 【多元文 化教育】	育】	育】 【性別平 等】 【生涯規 劃】 【人權教 育】 【多元文 化】	2. 社區便利行 【環境教育】 【家庭教育】 【戶外教育】	十. 歡樂棒 球 【性別平等 教育】 【生命教 育】
第十 五週		第七冊第 肆單元： 海洋世界 第十課 海 中的熱帶 雨林 【環境教 育】 【海洋教 育】 【閱讀素 養】	第 五 課 電 器 真 便利 1 【能 源 教 育】 【科技 教育】	第四課 七姊妹	Saka tolo liyad Herek no lahok ◎□ □ □ □		Unit 4 Earthquake Drill 【防災教 育】	八、兩步驟 問題與併式 8-1 加與 減、8-2 乘 除與加減 【多元文 化】 【家庭教 育】	第三單元 家鄉的作 息、節慶與 節日 第1課生活 的作息 3 【家庭教 育】 【多元文 化教育】 【原住民 族教育】	三、物質 變變變 3. 酸與鹼 對物質的 影響 【科技教 育】	參、音樂 美樂地 一、繪聲 繪色萬話 筒 【生涯規 劃】 【人權教 育】 【性別平 等】	四、社區好資 源 2. 社區便利行 【環境教育】 【家庭教育】 【戶外教育】	壹、健康元 氣站 三. 嘩嘩！ 別越界 貳、揪團來 運動 十. 歡樂棒 球 【性別平等 教育】 【生命教 育】
第十		第七冊第 肆單元：	第 五 課 電 器 真	第四課 七姊妹	□ □ □ □ (□)		Unit 4 Earthquake Drill	八、兩步驟 問題與併式	第三單元 家鄉的作 息、節慶與	三、物質 變變變	參、音樂 美樂地	四、社區好資	壹、健康元 氣站

六週		海洋世界 第十一課 美食島 【環境教育】 【海洋教育】	便利 1 【能源教育】 【科技教育】				【防災教育】 【品德教育】 【閱讀素養教育】	8-3 乘與 除、練習園 地(八) 【多元文化】 【家庭教育】	節日 第1課生活的 作息 3 【家庭教育】 【多元文化教育】 【原住民族教育】	3. 酸與鹼 對物質的 影響 【科技教育】	二、一拍 擊和 【生命教育】 【法治教育】 【戶外教育】 【海洋教育】 【人權教育】 【多元文化】 【品德教育】	源 2. 社區便利行 【環境教育】 【家庭教育】 【戶外教育】	四. 我愛地球 貳、揪團來 運動 十. 歡樂棒球 十一. 功夫 小子養成班 【環境教育】
第十七週		第七冊第 肆單元： 海洋世界 第十二課 寧靜的音 樂會 【環境教育】	第五課 電器便利 1 【能源教育】	第五課 伯勞機 嘎	Saka falo liyad O lalood ◎□□ □□		Unit 4 Earthquake Drill 【閱讀素養教育】	九、二位小 數 9-1 認識二 位小數、9- 2 認識百分 位與小數化 聚	第三單元 家鄉的作 息、節慶與 節日 第2課傳統 的節慶 3 【品德教育】	四、聲光 世界真有趣 1. 聲音的 產生與傳 播 【性別平等教育】	參、音樂 美樂地 三、美妙的 樂音 【人權教育】 【品德教育】	五、危機急轉 彎 1. 護我行動 GO 【性別平等教育】	壹、健康元 氣站 四. 我愛地球 貳、揪團來 運動 十一. 功夫

		育】 【海洋教育】 【閱讀素養】	【科技教育】					【生涯規劃】 【家庭教育】	育】 【多元文化教育】 【原住民族教育】	等】	育】 【生命教育】	【人權教育】	小子養成班 【環境教育】
第十八週		第七冊第四單元： 海洋世界統整活動四 【閱讀素養】	單元活動三 1 【科技教育】 【家庭教育】	第五課 伯勞機嘎	Saka falo liyad O lalood ◎□□ □□		Unit 4 Earthquake Drill 【閱讀素養教育】	九、二位小數 9-3 長度與小數、9-4 小數的加法與減法、練習園地(九) 【生涯規劃】 【家庭教育】	第三單元家鄉的作息、節慶與節日 第2課傳統的節慶 3 【品德教育】 【多元文化教育】 【原住民族教育】	四、聲光世界真有趣 1. 聲音的產生與傳播 【性別平等】	參、音樂美樂地 三、美妙的樂音 【品德教育】 【生命教育】 【人權教育】	五、危機急轉彎 1. 護我行動 GO 2. 勇敢說出來 【性別平等教育】 【人權教育】	壹、健康元氣站 四. 我愛地球 貳、揪團來運動 十一. 功夫小子養成班 【環境教育】
第十九週		愛閱讀 愛閱讀二：一起去看海 【生命教育】	秀才馬弄弄 1	第五課 伯勞機嘎	Saka falo liyad O lalood ◎□□ □□		Review 2 1 【閱讀素養教育】	十、統計圖表 10-1 報讀長條圖、 10-2 製作長條圖	第三單元家鄉的作息、節慶與節日 第3課現代的節日 3	四、聲光世界真有趣 2. 光的直進與反射 【科技教	參、音樂美樂地 四、歡樂感恩的樂章 【國際教	五、危機急轉彎 2. 勇敢說出來 【性別平等教	壹、健康元氣站 四. 我愛地球 貳、揪團來運動

		【家庭教育】 【閱讀素養】						【能源教育】 【科技教育】	【家庭教育】 【多元文化教育】 【國際教育】	育】 育】 【人權教育】	育】 【人權教育】	十二. 旋轉之美 【環境教育】
第二十週		第七冊第參、肆單元 複習週二 【品德教育】 【家庭教育】 【生命教育】 【海洋教育】 【閱讀素養】	鬥做伙、一課一字大考驗 1	第五課 伯勞機 嘎	Saka falo liyard O lalood ◎□□ □□	Review 2 【閱讀素養教育】	十、統計圖表、學習加油讚(二) 10-3 報讀折線圖、綜合與應用、探索中學數學、看繪本 學數學 【能源教育】 【科技教育】 【閱讀素養】 【環境教育】	第三單元家鄉的作息、節慶與節日 第3課現代的節日 3 【家庭教育】 【多元文化教育】 【國際教育】	四、聲光世界真有趣 2. 光的直進與反射 【科技教育】	參、音樂美樂地 四、歡樂感恩的樂章 【國際教育】 【人權教育】 【戶外教育】	評量週 五、危機急轉彎 2. 勇敢說出來 【性別平等教育】 【人權教育】	評量週 壹、健康元氣站 四. 我愛地球 貳、揪團來運動 十二. 旋轉之美 【環境教育】

第二十一週	第七冊第壹到肆單元 總複習 【品德教育】 【家庭教育】 【環境教育】 【戶外教育】 【海洋教育】 【閱讀素養】	語詞運用、品德故事 1	第五課 伯勞機 嘎	綜合活動	Review 2 【防災教育】	數學園地 世界最長的距離、動腦 玩創意 【環境教育】 【國際教育】 【科技教育】	主題探究與實作單元 介紹家鄉有方法 3 【資訊教育】 【多元文化教育】 【閱讀素養教育】	四、聲光世界真有趣 3. 聲音和光的應用 【科技教育】 【資訊教育】 【閱讀素養】	統整課程 藝術點線面 【性別平等】 【生涯規劃】 【品德教育】 【國際教育】 【多元文化】	一、學習快易通 1. 學習有妙方 【生涯規劃教育】 【家庭教育】	壹、健康元氣站 一. 戶外教學 安全行 貳、揪團來運動 五. 跳躍精靈 【戶外教育】 【安全教育】 【品德教育】
-------	--	----------------	-----------------	------	--------------------	---	---	---	---	---	---

填表說明：

1. 議題融入部分，請填註於進度表中

- 法定課程議題：【家庭教育】、【性別平等】、【家暴防治】、【性侵防治】、【環境教育】
- 其他：【人權教育】、【海洋教育】、【品德教育】、【閱讀素養】、【民族教育】、【生命教育】、【法治教育】、【科技教育】、【資訊教育】、【能源教育】、【安全教育】、【防災教育】、【生涯規劃】、【多元文化】、【戶外教育】、【國際教育】

2. 部定課程採自編者，除經校內課程發展委員會通過外，仍需將教材內容報府審查。

3. 語文領域表格可依各校需求自行增刪。

(二) 四年級第二學期 (表 4-8)

全學期教學重點及評量方式說明			
領域/科目		教學重點	評量方式

語文	國語文	<p>能透過細心觀察、創意思考、問答與討論等方式，學習與自然共處、認識節慶的意義與慶祝方式、運動的樂趣及趣味、想像與感人的故事。</p> <p>能透過生物防治自然農法、節省能源綠建築和保護保育類動物的內容，培養親近與愛惜自然，與自然共處的胸懷。</p> <p>能透過臺灣蘭嶼飛魚祭、世界各國的兒童節及苗栗桐花節等節慶活動描寫，認識不同族群過節慶的美好時光，培養多元包容的情懷。</p> <p>能透過閱讀熱愛棒球的作者實現棒球英雄夢及日月潭單車活動的介紹，體會運動的樂趣，點燃喜愛運動的動力。</p> <p>能在閱讀趣味、想像及感人故事時，發現閱讀的樂趣，養成閱讀的習慣。</p> <p>能熱愛鄉土，感受自然之美，並透過觀察、發揮想像力，發現人與團體、自然環境共存共榮之道。</p> <p>7. 能閱讀多元文本，提取文章重點，培養思考和解決問題的能力，懂得自處與融入團體的方法。</p>	<ol style="list-style-type: none"> 1. 紙筆測驗 2. 分組報告 3. 互相討論 4. 口頭回答 5. 實作評量 6. 習作評量 7. 學生自評 8. 同儕互評
	閩南語	<ol style="list-style-type: none"> 1. 能認識各縣市名稱。 2. 學會各縣市名稱的閩南語說法，並進行對話練習。 3. 學會臺灣節慶活動的閩南語說法，並進行造句練習。 4. 學會資源回收物品的閩南語說法，並進行造句練習。 5. 學生能學會常見交通站的閩南語說法，並進行造句練習。 6. 能用閩南語說出在校園中常見的安全注意事項。 7. 學會念誦和演唱傳統念謠〈烏面祖師公〉。 8. 學會念誦和吟唱節日童謠〈金針花〉、〈回鄉偶書〉。 	<ol style="list-style-type: none"> 1. 紙筆測驗 2. 分組報告 3. 互相討論 4. 口頭回答 5. 實作評量

客家語		<ol style="list-style-type: none"> 1. 認識海洋生物的客語詞及特性。 2. 認識臺灣特有種的客語詞。 3. 透過觀察動物，進一步了解人與大自然的關係。 4. 了解並探討動物禁忌與傳說的原因，培養學生關懷動物的愛心，體會生命教育的意義。 5. 認識電器產品的客語詞及功能，並了解各項電器在日常生活中的使用方式。 6. 認識休閒場所的客語名稱。 7. 了解圖書館的圖書資訊和功能設備的使用。 8. 透過故事情境了解勝興車站的歷史與特色。 9. 認識龍騰斷橋的藝術價值與特色。 10. 能用客語正確的說出情緒感受的詞語，並運用在日常生活中。 11. 學習合宜的表達互動與情緒處理。 12. 能用客語說出「四海大平安」等不同腔調的客語詞。 13. 能聽辨客語語音、腔調的差異。 	<ol style="list-style-type: none"> 1. 紙筆測驗 2. 分組報告 3. 互相討論 4. 口頭回答 5. 實作評量
原住民語		<p>認識詞彙。</p> <p>學會述說事與物。</p> <p>學習聽、說會話句型。</p> <p>能聽、說句子的內容。</p> <p>能聽懂日常生活對話和簡易故事。</p> <p>培養學生表達、溝通與分享的能力。</p> <p>培養學生表達家人稱謂及職稱的能力</p>	<p>紙筆測驗、態度檢核、觀察記錄、分享討論、作業、上線實測、課堂問答、活動、字卡測驗、看圖說故事、口說對話……等</p>
新住民			

	英語	<ol style="list-style-type: none"> 1. 能理解各課故事內容，如：房間名稱、動作、食物、動物等。 2. 能認讀並使用相關各課主題之字彙。 3. 能學會詢問及回答各課相關的英文對話。 4. 能聽辨、認讀各課之字音及其字母拼讀單字。 5. 能寫出各課相關之字彙和句子。 6. 能聽懂各課英文字彙及句型，並做出相關的回應。 7. 能朗讀和吟唱各課歌謠。 	<ol style="list-style-type: none"> 1. 活動評量 2. 紙筆評量 3. 課堂觀察 4. 口語評量 5. 作業評量
	數學	<ol style="list-style-type: none"> 1. 提供學生適性學習的機會，培育學生探索數學的信心與正向態度。 2. 培養好奇心及觀察規律、演算、抽象、推論、溝通和數學表述等各項能力。 3. 培養使用工具(如：小數數線、分數數線、1立方公分積木……)，運用於數學程序及解決問題的正確態度。 4. 培養運用數學思考問題和解決問題的能力。 5. 培養日常生活應用與學習其他領域(國語文、社會、綜合活動、健康與體育、藝術、自然科學)所需的數學知能。 6. 培養學生欣賞數學以簡馭繁的精神與結構嚴謹完美的特質。 	<p>觀察評量、操作評量、實作評量、口頭評量、發表評量</p>
	社會	<ol style="list-style-type: none"> 1. 探討家鄉居民的來源，並了解先民的開發造成景觀的改變。 2. 了解家鄉人口的變化與組成。 3. 探討技術革新下家鄉產業的變遷。 4. 了解家鄉產業分工合作的重要性，並認識家鄉的新產業。 5. 探討技術革新下家鄉運輸的變遷。 6. 認識訊息傳遞方式的演變與交通的革新，對居民生活的影響。 	<ol style="list-style-type: none"> 1. 口頭評量 2. 實作評量 3. 習作練習 4. 情境表演 5. 遊戲評量 6. 資料蒐集 7. 調查訪問 8. 觀察評量

<p>自然科學</p>	<ol style="list-style-type: none"> 1. 透過物體的狀態改變了解力的作用。 2. 知道力的表示法。 3. 了解力有不同形式。 4. 知道力可以透過物質傳送。 5. 知道可以利用連通管原理來測水平。 6. 知道可以利用虹吸現象幫魚缸換水。 7. 地表上具有岩石、沙和土壤等不同環境。 8. 知道大地的樣貌會受到水流、風等因素影響而改變。 9. 知道地震會帶來災害，平時要做好防震準備。 10. 認識能源及其應用。 11. 認識電池和燈泡的串聯與並聯。 12. 知道能源有很多形式。 13. 知道節約能源的方法，並落實在生活中。 	<ol style="list-style-type: none"> 1. 觀察評量 2. 實作評量 3. 發表評量 4. 口語評量 5. 態度評量
-------------	--	---

<p>藝術與人文</p>	<p>視覺藝術</p> <ol style="list-style-type: none"> 1. 能分享個人成長的變化和記憶，及未來想像中的自己。 2. 能觀察並適當描述自己和同學的形貌特徵。 3. 能觀察並分享藝術家樣貌和其在自畫像中描繪的特徵。 4. 能探索藝術家作品的表現方式和技法，以及發表個人看法。 5. 能探索及分享表情和情緒間的自然反應關係，理解並互相尊重。 6. 能自行規劃並創作出具有表情變化，呈現出情緒的自畫像。 7. 能觀察並發現生活有具有人臉形像的景物，並發揮想像力看圖說故事。 8. 能收集與利用生活中各種現成物，透過小組集思廣益，合作拼湊出一副立體臉孔。 9. 能透過回憶、照片或訪問，回顧個人的成長點滴。 10. 能分享成長過程中，至今仍印象深刻的一件事。 11. 能觀察、探索與練習將複雜形象轉畫為簡化圖案的方法。 12. 能觀察、認知漫畫的特色，並透過練習表現出來。 13. 能欣賞與探索漫畫家作品的表現方式和內涵意義。 14. 能表達個人對漫畫家作品的看法。 15. 能認知四格漫畫的故事分鏡與每格的內容結構。 16. 能欣賞和探索漫畫分鏡如何由文字轉畫為圖案呈現。 17. 能探索並規畫個人創作四格漫畫的準備工作。 18. 能練習將個人生活經驗用四格漫畫的方式表現出來。 19. 能欣賞並探索生活環境中的公仔。 20. 能自行規畫運用媒材與技法，創作出個人形像的公仔。 21. 能分享個人成長中想要感謝或祝福的人事物。 22. 能探索並分享傳達感恩和祝福心意的方式。 	<ol style="list-style-type: none"> 1. 口頭評量 2. 實作評量 3. 活動評量 4. 情境表演 5. 遊戲評量 6. 成果發表 7. 觀察評量
--------------	---	---

23. 能分享個人曾經製作卡片傳達心意的回憶。
24. 能自行規畫和製作有創意的卡片，以傳達個人感恩與祝福的心意。
25. 能探索和練習「鏤空型版」的複印技巧。
26. 能規畫並運用孔版複印方法製作卡片，傳達個人的感恩與祝福。
27. 能探索如何運用科技資訊媒體輔助藝術學習和表現。
28. 能運用科技資訊媒體展現卡片的創作與分享。
29. 能觀察與探索多元媒材和作法的創意卡片。
30. 能自行規畫和製作有創意的卡片，以傳達個人感恩與祝福的心意。

表演

1. 能認識肢體動作所代表的意義。
2. 能認識小丑臉部表情、肢體及服裝的特色。
3. 能透過觀察與解說認識小丑的由來與種類。
4. 能培養尊重生命、愛護動物的觀念。
5. 能欣賞默劇表演。
6. 能認識默劇的戲劇形式。
7. 能藉由默劇的表演培養默契。
8. 能從日常生活中尋找題材並運用肢體融入表演中。
9. 能運用旁述默劇技巧，即興合作表演一段故事。
10. 能運用合宜的方式與人友善互動。
11. 能認真參與學習活動，展現積極投入的行為。
12. 能展現合作的技巧，設計出一段簡單的表演。
13. 能與他人或多人合作完成表演任務。
14. 能模仿童話故事中人物的肢體動作。

- | | | |
|--|--|--|
| | <ol style="list-style-type: none">15. 能完成簡單的故事角色扮演。16. 能樂於與他人討論、合作完成動作設計。17. 能以四個「定格畫面」呈現完整故事大意。18. 能樂於與他人討論、合作完成表演。19. 能以「流動的畫面」呈現完整故事大意。20. 能瞭解照明工具和生活的關係。21. 能欣賞照明工具在環境中的裝飾功能。22. 能瞭解照明工具的演進。23. 能瞭解光和影的關係。24. 能看出肢體動作與影子呈現的相關性。25. 能看出肢體動作與影子的關係。26. 能創作出自己的影子。27. 能夠模仿他人，觀察細微並與人良性互動。28. 能運用肢體覺察自己和影子的互動關係，感受發現與探索的樂趣。29. 能運用肢體表演創作出各種不同樣式的影子。30. 能利用生活周遭的物品組合成各種光影造型。31. 能瞭解戲劇活動的文化與傳承。32. 能藉由戲劇表演的活動，體認不同文化的藝術價值。33. 能珍視表演藝術作品，提高生活素養。34. 能瞭解戲劇活動的文化脈絡及其風格，熱心的參與多元文化的藝術活動。35. 能提倡鄉土藝術並培養民間影戲藝術的愛好。36. 能瞭解光與影的變化。37. 能運用光與影進行創意發想。 | |
|--|--|--|

- | | | |
|--|---|--|
| | <p>38. 能發揮創意進行影子作品創作。</p> <p>39. 能結合影子作品進行表演活動。</p> <p>40. 能運用行動裝置，感受發現與探索的樂趣。</p> <p>41. 能積極利用生活周遭的物品組合成各種光影造型。</p> <p>音樂</p> <p>1. 能聆賞〈西敏寺鐘聲〉並說出曲調的來源。</p> <p>2. 能分享在校園中聽到的音樂。</p> <p>3. 能以 Re、Sol、La、Si 四音來創作鐘聲，並以直笛吹奏。</p> <p>4. 發想自己的鐘聲可以運用於哪些場合。</p> <p>5. 能演唱〈鐘響時刻〉與認識重音記號。</p> <p>6. 能以肢體展現拍的律動，並依照正確拍子和節奏，跟著老師念出說白節奏。</p> <p>7. 能根據字詞特性填上正確的節奏。</p> <p>8. 能認識 C 大調音階的唱名與音名。</p> <p>9. 能認識 C 大調的主音為 Do。</p> <p>10. 能說出〈鐘響時刻〉為 C 大調。</p> <p>11. 能認識全音與半音與能在鍵盤上的位置，並說出大調音階由全音和半音組成，依序為：全、全、半、全、全、全、半。</p> <p>12. 能欣賞〈軍隊進行曲〉，並說出作曲家與曲調的來源。</p> <p>13. 能認識斷音記號並根據樂譜上的重音和斷音記號，搭配音樂做出拍手、拍膝的動作。</p> <p>14. 能以正確的力度記號表現歌曲。</p> <p>15. 能分享重音和斷音帶來的感受。</p> <p>16. 能以直笛吹奏升 F 指法。</p> | |
|--|---|--|

17. 能認識反覆記號。
18. 能以直笛吹奏〈讓我們歡樂〉曲調。
19. 能認識鍵盤上任何一個音都可以當作是大調的主音。
20. 能認識以音名 G 為主音的大調音階，為 G 大調音階。
21. 能辨認 G 大調音階在五線譜和鍵盤上的位置。
22. 能欣賞〈大學慶典序曲〉中的片段〈我們建蓋了巍峨的學堂〉。
23. 能聆聽樂曲中銅管樂器的音色，並判斷出不止一個樂器演奏。
24. 能發揮想像力，藉由觀察校園建築物，聯想到如何用音樂描述。
25. 能依據三八拍的音樂或節拍，做出對應的律動、念出說白節奏。
26. 能搭配節奏替換說白節奏的詞語。
27. 能以校園生活為主題，即興一段簡單的歌曲。
28. 能認識音樂中的樂句並能判斷出樂句的異同。
29. 能判段樂句的組成型式，並為樂句編上代號。
30. 能一邊欣賞〈土耳其進行曲〉，一邊用手指出圖形譜上的位置。
31. 能欣賞〈土耳其進行曲〉，並辨認其樂句的特性。
32. 能說出〈土耳其進行曲〉的樂句結構為：a →a →b →a'。
33. 能演唱〈快樂的歌聲〉。
34. 能複習力度符號 mp、mf。
35. 能認識樂段。
36. 能認識兩段體。
37. 能以直笛吹奏高音 E 指法。
38. 能以直笛吹奏 C 大調〈西敏寺鐘聲〉。
39. 能以直笛吹奏〈新世界〉。

40. 能分析〈新世界〉的樂句為 a→a'→b→ b→a→a''，樂段為 A→B→A'，三段體。
41. 能一邊欣賞〈俄羅斯之舞〉，一邊用手指指出圖形譜上的位置。
42. 能欣賞〈俄羅斯之舞〉，並辨認其段落為 ABA。
43. 能說出〈俄羅斯之舞〉A、B 兩段音樂各自的特色。
44. 能分析出〈小蜜蜂〉全曲的樂句，並編上樂句編號 a、a'、b、a''。
45. 能說出〈小蜜蜂〉為兩段式。
46. 能依據節奏和樂句的指示，完成樂曲的曲調。
47. 能給予同學的作品正面回饋
48. 能說出管弦樂曲〈玩具兵進行曲〉的由來。
49. 能認識進行曲的拍號。
50. 能跟著進行曲的音樂打拍子。
51. 能欣賞音樂，並聆聽曲調高低、辨別音樂段落。
52. 能想像音樂情景。
53. 能使用高低音木魚隨著音樂敲擊強、弱拍。
54. 能以正確姿勢和技巧演奏高低音木魚、響棒、三角鐵。
55. 能以上述三種擊樂為樂曲〈玩具兵進行曲〉配上頑固節奏。
56. 能思考用什麼方式演奏或其他方法，可以增加熱鬧的氣氛。
57. 能認識不同類別的擊樂器。
58. 能分辨有音高及無固定音高的擊樂。
59. 能聽辨不同擊樂器的聲音。
60. 能探索日常生活中各種物品，都可以成為樂器的可能性。
61. 能發現生活物品可敲打出不同音色與節奏。
62. 能嘗試擊筆節奏。

	<p>63. 能寫下生活中哪些物品可以成為打擊樂器，且是如何發出聲音。</p> <p>64. 能為環保樂器創作兩個小節的頑固節奏。</p> <p>65. 能搭配同學的頑固節奏，組合共同演奏。</p> <p>66. 能使用環保樂器創作頑固節奏，並能搭配樂曲〈布穀與麻雀〉一起演唱、演奏。</p>	
<p>綜合活動</p>	<ol style="list-style-type: none"> 1. 覺察自己與他人互動時的溝通方式及對人際的影響。 2. 探討溝通不良的因素，並找出合宜的溝通方式與態度。 3. 探討道歉的經驗，歸納出合宜的道歉態度及處理方式。 4. 透過觀察與蒐集，表達生活中解決問題的經驗。 5. 透過實作活動，省思解決生活問題的創意策略。 6. 能對他人的做法表達正向回饋。 7. 透過受助與助人的經驗，覺察他人被服務的需求。 8. 建立助人不求回報的觀念。 9. 能做好校園志工事前準備工作。 10. 落實助人為樂的服務精神。 11. 透過環境問題的實例觀察，覺察環境遭受破壞的現象。 12. 觀察生活周遭推動的環保行動，規畫自己的環境改善行動。 13. 分享在環保行動中的體驗與心得。 14. 藉由討論與分享，知道文化活動與生活上的關係，反思參加文化活動的意義。 15. 實際參加文化活動、訪問參加者來了解文化與生活的關聯性。 	<ol style="list-style-type: none"> 1. 觀察評量 2. 口頭評量 3. 行為檢核 4. 態度評量

健康與體育		<ol style="list-style-type: none"> 1. 能了解颱風來臨時的減災整備方法。 2. 能演練並熟悉地震來臨時的避難步驟。 3. 能知道男、女生殖器官的基本功能與差異。 4. 能自我檢視身體的成長及身體清潔情形。 5. 能藉由日常的購物行為，分辨需要、想要和必要的概念。 6. 能於生活中落實「安全、健康、營養、衛生」消費的行為。 7. 能了解自己的特質，並持續發展。 8. 能做出飛盤丟擲及接住動作，並利用遊戲訓練身體反應。 9. 能確實利用身體各部位做出流暢性的土風舞動作及肢體表情。 10. 能運用足球基本技巧表現於活動之中。 11. 能理解動作內容，並順暢的完成相關跳高動作。 12. 能了解拳、掌手勢動作及應用。 13. 能學會羽球運動的技巧及比賽規則，以精進羽球技能。 14. 認識可以讓身體具備防備姿態的技能，應對危險狀況時，保護身體重要部位。 15. 能辨別戲水時的危險情境，並學會水中活動的安全技能。 	<ol style="list-style-type: none"> 1. 發表 2. 自評 3. 紙筆測驗 4. 互評 5. 演練 6. 操作 7. 問答 8. 觀察 9. 實踐

各週教學進度及議題融入規劃

週次	語文					英語	數學	社會	自然 與生活科技	藝術	綜合 活動	健康與體育
	本國語											
	國語文	閩南語	客家語	原住 民語	新住民 語							

1	第八冊 第壹單元：與自然共處 第一課 稻間鴨 【環境教育】 【戶外教育】 【閱讀素養】	第一課 臺灣是寶島	第一課 坐車遶奈	Saka sepat liyad 0 kasofoc an ni ama: ◎自主 行動	Get Ready 【閱讀素養教育】	第一單元多位數的乘與除 【人權教育】 【品德教育】	第一單元家鄉的產業 第1課家鄉的農、漁、牧業 3 【海洋教育】 【科技教育】 【資訊教育】 【生涯規劃】	一、生活中的力 1. 力的作用 【科技教育】	壹、視覺萬花筒 一、這就是我 【性別平等】 【品德教育】 【生涯規劃】 【生命教育】 【家庭教育】	一、溝通學問大 1. 溝通有訣竅 【性別平等】 【人權教育】	壹、健康新世界 一. 風搖地動 貳、運動我最行 五. 飛盤真好玩 (3) 【安全教育】 【防災教育】 【人權教育】 【生涯規劃教育】
---	---	--------------	-------------	--	------------------------------	-------------------------------------	--	------------------------------	---	---	--

2	第八冊 第壹單元：與自然共處 第二課 會呼吸的房子 【環境教育】 【能源教育】 【戶外教育】	第一課 臺灣是寶島	第一課 坐車遠 奈	Saka falo liyad 0 kasofoc an ni ama: ©自主 行動	Unit 1 A Dollhouse for Jello 【環境教育】 【能源教育】	第一單元多位數的乘與除 【人權教育】 【品德教育】	第一單元家鄉的產業 第1課家鄉的農、漁、牧業 3 【海洋教育】 【科技教育】 【資訊教育】 【生涯規劃】	一、生活中的力 1. 力的作用 【科技教育】	壹、視覺萬花筒 一、這就是我 【家庭教育】 【生涯規劃】 【科技教育】 【戶外教育】	一、溝通學問大 1. 溝通有訣竅 【性別平等】 【人權教育】	壹、健康新世界 一. 風搖地動 貳、運動我最行 五. 飛盤真好玩 (3) 【安全教育】 【防災教育】 【人權教育】 【生涯規劃教育】
---	--	--------------	-----------------	---	---	---------------------------------	--	------------------------------	---	---	--

3	第八冊 第壹單元：與自然共處 第三課 石虎兄妹 【環境教育】 【生命教育】 【閱讀素養】	第一課 臺灣是寶島	第一課 坐車遶祭	Saka falo liyad 0 kasofoc an ni ama: ◎溝通 互動		Unit 1 A Dollhouse for Jello 【閱讀素養教育】	第二單元四邊形 【品德教育】	第一單元家鄉的產業 第2課家鄉的工業 3 【科技教育】 【資訊教育】 【生涯規劃】	一、生活中的力 2. 力的比較與表示 【科技教育】	壹、視覺萬花筒 二、展現自我 【性別平等】 【生命教育】 【科技教育】 【閱讀素養】	一、溝通學問大 2. 道歉有誠意 【性別平等】 【人權教育】	壹、健康新世界 一. 風搖地動 貳、運動我最行 五. 飛盤真好玩 六. 歡樂土風舞 (3) 【安全教育】 【防災教育】 【人權教育】 【生涯規劃教育】
4	第八冊 第壹單元：與自然共處 統整活動一 【閱讀素養】	第二課 臺灣文化節	第一課 坐車遶祭	Saka falo liyad 0 kasofoc an ni ama: ◎溝通 互動		Unit 1 A Dollhouse for Jello 【品德教育】	第二單元四邊形 【品德教育】	第一單元家鄉的產業 第2課家鄉的工業 3 【科技教育】 【資訊教育】 【生涯規劃】	一、生活中的力 2. 力的比較與表示 【科技教育】	壹、視覺萬花筒 二、展現自我 【生涯規劃】 【生命教育】	一、溝通學問大 2. 道歉有誠意 【性別平等】 【人權教育】	壹、健康新世界 一. 風搖地動 貳、運動我最行 六. 歡樂土風舞 (3) 【安全教育】 【防災教育】

5	第八冊 第貳單元：歡樂好時節 第四課 阿里棒棒 【海洋教育】 【民族教育】 【生命教育】	第二課 臺灣文化節	第二課 七姑星 七姊妹 (二)	Saka falo liyad 0 kasofoc an ni ama: ◎社會 參與	Unit 1 A Dollhouse for Jello 【閱讀素 養教育】	第三單元概 數 【家庭教 育】 【品德教 育】 【閱讀素 養教育】	第一單元家鄉 的產業 第3課家鄉的 服務業 3 【科技教育】 【資訊教育】 【生涯規劃】	一、生活中的 力 3.力的傳送 【科技教育】	壹、視覺萬花 筒 三、有你真好 【生命教育】 【科技教育】 【生涯規劃】 【資訊教育】	二、創意生活 家 1.生活創意大 集合 【性別平等】 【人權教育】	壹、健康新世 界 一.風搖地動 貳、運動我最 行 六.歡樂土風舞 (3) 【安全教育】 【防災教育】
---	--	--------------	--------------------------	---	---	--	---	---------------------------------	---	--	--

6	第八冊 第貳單元：歡樂好時節 第五課 快樂兒童日 【閱讀素養】 【生涯規劃】 【多元文化】	第二課 臺灣文化節	第二課 七姑星 七姊妹 (二)	Saka lima liyad 0 kasofoc an a romi' a d ◎自主 行動	Unit 2 A Video Call from Boka 【安全教育】 【國際教育】 【多元文化】	第三單元概數 【家庭教育】 【品德教育】 【閱讀素養教育】	第一單元家鄉的產業 第3課家鄉的服務業 3 【科技教育】 【資訊教育】 【生涯規劃】	二、水的奇妙現象 1. 連通管 【科技教育】	壹、視覺萬花筒 三、有你真好 【科技教育】 【生涯規劃】	二、創意生活家 1. 生活創意大集合 2. 問題解決有妙招 【性別平等】 【人權教育】	壹、健康新世界 二. 逗陣來長大 貳、運動我最行 六. 歡樂土風舞 七. 活力足球 (3) 【性別平等教育】 【生命教育】
---	---	--------------	--------------------------	--	---	--	---	------------------------------	---------------------------------------	---	--

7	第八冊 第貳單元：歡樂好時節 第六課 阿公的祕密 【環境教育】 【戶外教育】 【多元文化】	第二課 臺灣文化節	第二課 七姑星 七姊妹 (二)	Saka lima liyad 0 kasofoc an a romi' a d ◎自主 行動	Unit 2 A Video Call from Boka 1【閱讀 素養教育】	第四單元數量規律 【品德教育】	第二單元家鄉的人口與交通 第1課家鄉人口的分布 3 【資訊教育】	二、水的奇妙現象 1. 連通管 【科技教育】	任我行 一、我的身體 會說話 【生命教育】 【品德教育】	二、創意生活家 2. 問題解決有妙招 【性別平等】 【人權教育】	壹、健康新世界 二. 逗陣來長 大 貳、運動我最行 七. 活力足球 (3) 【性別平等教育】 【生命教育】
---	---	--------------	--------------------------	--	--	--------------------	---	------------------------------	--	---	--

8		第八冊 第貳單元：歡樂好時節 統整活動二 【閱讀素養】	第三課 做環保	令仔欣賞 揣令仔	Saka lima liyad 0 kasofoc an a romi' a d ◎溝通 互動		Unit 2 A Video Call from Boka 【品德教育】	第四單元數 量規律 【品德教育】	第二單元家鄉 的人口與交通 第1課家鄉人 口的分布 3 【資訊教育】	二、水的奇妙 現象 2. 虹吸現象 【科技教育】	貳、表演任我 行 一、我的身體 會說話 【品德教育】 【閱讀素養】	二、創意生活 家 2. 問題解決有 妙招 【性別平等】 【人權教育】	壹、健康新世 界 二. 逗陣來長大 貳、運動我最 行 七. 活力足球 (3) 【性別平等教 育】 【生命教育】
9		第八冊 第貳單元：歡樂好時節 愛閱讀一：玫瑰書閱 讀日 【資訊教育】 【閱讀素養】	第三課 做環保	第三課 有孝	Saka lima liyad 0 kasofoc an a romi' a d ◎溝通 互動		Unit 2 A Video Call from Boka 【閱讀素 養教育】	第五單元小 數乘法 【品德教育】 【原住民族 教育】	第二單元家鄉 的人口與交通 第2課家鄉人 口的變化 3 【防災教育】 【資訊教育】	二、水的奇妙 現象 3. 引水裝置 【科技教育】	貳、表演任我 行 二、童話世界 【閱讀素養】 【品德教育】 【性別平等】	三、快樂小志 工 1. 散播助人種 子 【人權教育】 【環境教育】 【生涯規 劃】 【戶外教 育】	壹、健康新世 界 二. 逗陣來長大 貳、運動我最 行 八. 跳高小子 (3) 【性別平等教 育】 【生命教育】

1 0	第八冊 第壹、 貳單元 複習週 一 【環境 教育】 【多元 文化】 【閱讀 素養】	第三課 做環保	第三課 有孝	Saka lima liyad 0 kasofoc an a romi' a d ◎溝通 互動	Review 1 【閱讀素 養教育】	第五單元小 數乘法 【品德教 育】 【原住民族 教育】	第二單元家鄉 的人口與交通 第2課家鄉人 口的變化 3 【防災教育】 【資訊教育】	三、變動的大 地 1. 我們的大地 【戶外教育】	貳、表演任我 行 三、奇幻光影 Show 【品德教育】	評量週 三、快樂小志 工 1. 散播助人種 子 【人權教育】 【環境教育】 【生涯規 劃】 【戶外教 育】	評量週 壹、健康新世 界 二. 逗陣來長大 貳、運動我最 行 八. 跳高小子 (3) 【性別平等教 育】 【生命教育】
--------	---	------------	-----------	--	--------------------------	--	---	-----------------------------------	---	---	---

1 1	第八冊 第參單元：運動樂趣多 第七課 棒球英雄夢 【生命教育】 【家庭教育】 【戶外教育】	第三課 做環保	第三課 有孝	綜合活動(一)	Unit 3 Let' s Have Lunch! 【科技教育】	第六單元周 長與面積 【人權教育】 【品德教育】	第二單元家鄉 的人口與交通 第3課家鄉的 運輸 3 【環境教育】 【科技教育】	三、變動的大地 1. 我們的大地 【戶外教育】	貳、表演任我行 三、奇幻光影 Show 【品德教育】	三、快樂小志工 2. 校園服務開 麥拉 【人權教育】 【環境教育】 【生涯規劃】 【戶外教育】	壹、健康新世界 二. 逗陣來長大 貳、運動我最 行 八. 跳高小子 九. 武術高手 (3) 【性別平等教育】 【生命教育】
--------	---	------------	-----------	---------	--	-----------------------------------	---	-------------------------------	-------------------------------------	---	---

1 2	第八冊 第參單元：運動樂趣多 第八課 夢幻全壘打 【品德教育】 【家庭教育】 【生命教育】	第四課 車站	第四課 煮菜學問大	Saka enem liyad o pafaloc o' an ◎自主 行動	Unit 3 Let' s Have Lunch! 【閱讀素 養教育】	第六單元周 長與面積 【人權教育】 【品德教育】	第二單元家鄉 的人口與交通 第3課家鄉的 運輸 3 【環境教育】 【科技教育】	三、變動的大地 2. 地表的變化 【戶外教育】	貳、表演任我行 四、影子狂想曲 【品德教育】	三、快樂小志工 2. 校園服務開麥拉 【人權教育】 【環境教育】 【生涯規劃】 【戶外教育】	壹、健康新世界 三. 消費停看聽 貳、運動我最行 九. 武術高手(3) 【家庭教育】
--------	---	-----------	--------------	---	--	-----------------------------------	---	-------------------------------	------------------------------	---	--

1 3	第八冊 第參單元：運動樂趣多 第九課 單車遊 日月潭 【閱讀 素養】	第四課 車站	第四課 煮菜學 問大	Saka enem liyad o pafaloc o' an ◎自主 行動	Unit 3 Let' s Have Lunch! 【品德教 育】	第七單元等 值分數 【品德教 育】	第二單元家鄉 的人口與交通 第4課訊息的 傳遞 3 【人權教育】 【科技教育】 【資訊教育】	三、變動的大 地 2. 地表的變化 【戶外教育】	參、音樂美樂 地 一、乘著樂音 逛校園 【人權教育】 【性別平等】 【安全教育】 【國際教育】	四、地球守衛 隊 1. 環境問題知 多少 【環境教育】 【能源教育】	壹、健康新世 界 三. 消費停看聽 貳、運動我最 行 九. 武術高手 (3) 【家庭教育】
1 4	第八冊 第參單元：運動樂趣多 統整活 動三 【閱讀 素養】	第四課 車站	第四課 煮菜學 問大	Saka enem liyad o pafaloc o' an ◎溝通 互動	Unit 3 Let' s Have Lunch! 【閱讀素 養教育】	第七單元等 值分數 【品德教 育】	第三單元家鄉 風情畫 第1課家鄉的 風貌 3 【原住民族教 育】 【多元文化教 育】 【戶外教育】	三、變動的大 地 3. 大地的災害 【環境教育】 【防災教育】	參、音樂美樂 地 一、乘著樂音 逛校園 【性別平等】 【人權教育】 【生涯規劃】	四、地球守衛 隊 1. 環境問題知 多少 2. 環保小推手 【環境教育】 【能源教育】	壹、健康新世 界 三. 消費停看聽 貳、運動我最 行 十. 羽球同樂 (3) 【家庭教育】

1 5	第八冊 第肆單元：好讀故事館 第十課 孫悟空 三借芭蕉扇 【生命教育】 【閱讀素養】	第五課 校園的安全	第四課 煮菜學問大	Saka enem liyad 0 pafaloc o' an ◎溝通 互動		Unit 4 At the Zoo 【環境教育】	第八單元簡 化計算 【人權教育】 【家庭教育】 【品德教育】 【生涯規劃教育】	第三單元家鄉 風情畫 第1課家鄉的 風貌 3 【原住民族教育】 【多元文化教育】 【戶外教育】	四、能源與電 路 1. 生活中的能源 【環境教育】 【資訊教育】 【能源教育】 【閱讀素養】	參、音樂美樂 地 一、乘著樂音 逛校園 【國際教育】 【人權教育】	四、地球守衛 隊 2. 環保小推手 【環境教育】 【能源教育】	壹、健康新世界 三. 消費停看聽 貳、運動我最行 十. 羽球同樂 (3) 【家庭教育】
--------	--	--------------	--------------	---	--	---------------------------------------	--	--	--	--	---	--

1 6	第八冊 第肆單元：好 讀故事館 第十一 課 最後 一片葉 子 【民族 教育】 【多元 文化】	第五課 校園的 安全	山歌欣 賞娘親 渡子	Saka enem liyad o pafaloc o' an ◎社會 參與	Unit 4 At the Zoo 【閱讀素 養教育】	第八單元簡 化計算 【人權教 育】 【家庭教 育】 【品德教 育】 【生涯規劃 教育】	第三單元家鄉 風情畫 第2課家鄉的 特產 3 【環境教育】 【多元文化教 育】	四、能源與電 路 2. 燈泡亮了 【科技教育】	參、音樂美樂 地 二、傾聽音樂 訴說 【人權教育】 【國際教育】 【環境教 育】	四、地球守衛 隊 2. 環保小推手 【環境教育】 【能源教育】	壹、健康新世 界 三. 消費停看聽 貳、運動我最 行 十. 羽球同樂 十一. 功夫小將 領 (3) 【家庭教育】
1 7	第八冊 第肆單元：好 讀故事館 第十二 課 閱讀 課 【多元 文化】	第五課 校園的 安全	第五課 猴仔个 祖公	Saka pito liyad o pilipay an ◎自主 行動	Culture & Festival s: Dragon Boat Festival 【閱讀素 養教育】	第九單元時 間的計算 【人權教 育】 【環境教 育】	第三單元家鄉 風情畫 第2課家鄉的 特產 3 【環境教育】 【多元文化教 育】	四、能源與電 路 2. 燈泡亮了 【科技教育】	參、音樂美樂 地 二、傾聽音樂 訴說 【人權教育】 【國際教育】	五、文化旅行 趣 1. 生活文化快 樂 GO 【人權教育】 【性別平等】 【多元文化教 育】	壹、健康新世 界 四. 知己知彼 貳、運動我最 行 十一. 功夫小將 領 (3) 【生涯規劃教 育】

1 8		第八冊 第肆單元：好讀故事館 統整活動四 【閱讀素養】	第五課 校園的安全	第五課 猴仔个祖公	Saka pito liyad o pilipay an ◎自主行動		Unit 4 At the Zoo 【品德教育】	第九單元時間的計算 【人權教育】 【環境教育】	第三單元家鄉風情畫 第3課愛我家鄉 3 【環境教育】 【戶外教育】	四、能源與電路 3. 串聯和並聯 【科技教育】	參、音樂美樂地 二、傾聽音樂訴說 【人權教育】 【品德教育】	五、文化旅行趣 1. 生活文化快樂 GO 【人權教育】 【性別平等】 【多元文化教育】	壹、健康新世界 四. 知己知彼 貳、運動我最行 十一. 功夫小將領 十二. 水中蛟龍 (3) 【生涯規劃教育】 【海洋教育】
--------	--	--------------------------------------	--------------	--------------	--	--	---------------------------------------	-----------------------------------	---	-------------------------------	---	---	---

1 9	第八冊 第肆單元：好 讀故事館 愛閱讀 二：拔 一條河 【品德 教育】 【生命 教育】 【閱讀 素養】	傳統念 謠 烏 面祖師 公	第五課 猴仔个 祖公	Saka pito liyad o pilipay an ◎溝通 互動	Unit 4 At the Zoo 【閱讀素 養教育】	第十單元立 方公分 【科技教 育】 【品德教 育】	第三單元家鄉 風情畫 第3課愛我家 鄉 3 【環境教育】 【戶外教育】	四、能源與電 路 3. 串聯和並聯 【科技教育】	參、音樂美樂 地 三、熱鬧的擊 樂器 【生涯規劃】 【環境教育】 【人權教育】	五、文化旅行 趣 2. 文化之美 【人權教育】 【性別平等】 【多元文化教 育】	壹、健康新世 界 四. 知己知彼 貳、運動我最 行 十二. 水中蛟龍 (3) 【生涯規劃教 育】 【海洋教育】
--------	--	------------------------	------------------	--	---	--	---	-----------------------------------	---	--	--

20	第八冊 第參、肆單元 複習週二	歡喜來過節～ 金針花／古詩吟唱～ 回鄉偶書	第五課 猴仔个祖公	綜合活動(二)	Review 2	【閱讀素養教育】	第十單元立方公分	【科技教育】 【品德教育】	主題探究與實作 家鄉的徽章 3 【資訊教育】	四、能源與電路 4. 節約能源 【環境教育】 【能源教育】	肆、統整課程 藝術的喜怒哀樂 【性別平等】 【人權教育】 【生命教育】 【品德教育】	評量週	評量週
												五、文化旅行趣 2. 文化之美 【人權教育】 【性別平等】 【多元文化教育】	壹、健康新世界 四. 知己知彼 貳、運動我最行 十二. 水中蛟龍 (3) 【生涯規劃教育】 【海洋教育】

填表說明：

1. 議題融入部分，請填註於進度表中

- 法定課程議題：【家庭教育】、【性別平等】、【家暴防治】、【性侵害防治】、【環境教育】
- 其他：【人權教育】、【海洋教育】、【品德教育】、【閱讀素養】、【民族教育】、【生命教育】、【法治教育】、【科技教育】、【資訊教育】、【能源教育】、【安全教育】、【防災教育】、【生涯規劃】、【多元文化】、【戶外教育】、【國際教育】

2. 部定課程採自編者，除經校內課程發展委員會通過外，仍需將教材內容報府審查。

3. 語文領域表格可依各校需求自行增刪。

五、五年級領域/科目課程計畫（依據十二年國教課綱）

（一）五年級第一學期（表 4-1）

全學期教學重點及評量方式說明			
領域/科目	教學重點	評量方式	
語文	國語文	<ol style="list-style-type: none"> 1.透過人物築夢的過程，體會夢想需要堅持，才可能實現。 2.認識不同的藝術形式，了解美的意義，以及對心靈的正面影響。 3.培養面對生命挫折的勇氣，發現生命，珍惜生命，尊重生命，發揮生命的光與熱。 4.透過自然的觀察，了解並欣賞大自然，體驗大自然的變化，欣賞自然景觀的情趣。 5.透過古今中外不同作品，體會文字傳達人與人之間互動的溫暖，以及從大自然中得到的啟發。 6.藉由家人親情、同儕的友情、民胞物與的大愛之情，體會人情之美，學習在愛的過程中，得到成長，懂得愛人與被愛。 7.透過名家名作的閱讀活動，養成主動閱讀課外讀物的習慣，並配合作家作品的資料搜尋，擴大閱讀的領域。 	<ol style="list-style-type: none"> 1.口頭評量 2.實作評量 3.作業評量 4.發表評量 5.習作評量
	閩南語	<ol style="list-style-type: none"> 1.能熟讀課文、理解文意並認識古今科技產品之不同。 2.能正確表達科技產品功能及生活應用的語句及感想。 3.能欣賞、珍惜科技帶來的便利及具有善用科技的素養。 4.能學會認讀聽辨閩南語鼻化韻母的符號及其拼音。 5.能熟讀課文、理解文意並認識職業類別。 6.能正確表達職業類別、工作內容及職業願望的語句及感想。 7.能欣賞職業的意義及感恩社會百工付出的素養。 8.能正確表達描述情緒感受的語句及想法。 9.能覺察、表達、諒解自己或他人的心情，並轉化成正向和諧的情意。 10.能藉由本課語詞來認識臺灣各縣市及其閩南語說法。 11.能藉由本課語詞來認識舊地名及其閩南語說法。 	<ol style="list-style-type: none"> 1.口頭評量 2.討論活動 3.遊戲評量 4.紙筆評量 5.觀察評量 6.表演評量 7.實作評量 8.討論評量

客家語	<ol style="list-style-type: none"> 1.理解科技產品的客語說法，善用科技產品的便利，懂得保健視力和同理他人。 2.理解職業的客語說法，體會職業不分貴賤，培養腳踏實地與積極向上的態度。 3.透過故事情境，了解東方美人茶的特色，並認識臺灣傳統的茶葉文化。 4.理解客家菜的客語說法，察覺飲食與地理環境可能的關係，養成友善環境的態度。 5.透過故事情境，了解客家慶典「好米收冬祭」的特色與內容。 6.理解臺灣各縣市的客語說法，認同臺灣，熱愛臺灣，感受不同地區的風俗民情與景點。 7.理解臺灣名產的客語說法，開拓視野，留意家人喜歡吃的客家名產。 8.透過故事情境，認識三義開採樟腦的歷史，學習愛鄉愛土，認同在地文化。 	<ol style="list-style-type: none"> 1.口語表達 2.參與討論 3.課堂問答 4.紙筆測驗 5.對話練習 6.討論發表 7.遊戲評量
原住民語	<p>能正確認念出、拼讀及書寫符號。</p> <p>能正確念出課文內容。</p> <p>能聽、說會話句型。</p> <p>培養學生對動物習性的描述及擬人化的溝通能力。</p> <p>聽懂日常生活對話和簡易故事。</p> <p>學習有關農耕的辛勞。</p> <p>認識部落農村生活及勤儉治家的精神。</p>	<p>紙筆測驗、口說對話、線上測驗、態度檢核、資料蒐集、分享報告、作業、課堂問答、遊戲(桌遊)....等</p>
新住民語		
英語	<ol style="list-style-type: none"> 1.能理解各課故事內容，如：飲料、水果、星期、科目等。 2.能認讀並使用相關各課主題之字彙。 3.能學會詢問及回答各課相關的英文對話。 4.能聽辨、認讀各課之字音及其字母拼讀單字。 5.能寫出各課相關之字彙和句子。 6.能聽懂各課英文字彙及句型，並做出相關的回應。 7.能閱讀短文並能理解及運用閱讀策略。 	<ol style="list-style-type: none"> 1.活動評量 2.紙筆評量 3.課堂觀察 4.口語評量 5.作業評量
數學	<ol style="list-style-type: none"> 1.提供學生適性學習的機會，培育學生探索數學的信心與正向態度。 2.培養好奇心及觀察規律、演算、抽象、推論、溝通和數學表述等各項能力。 3.培養使用工具(使用直尺做多位小數的加減計算及解決四則運算中的加減乘除計算；使用圓規、直尺、量角器畫圓心角；使用尺規畫平行四邊形、三角形的高)，運用於數學程序及解決問題的正確態度。 4.培養運用數學思考問題、分析問題和解決問題的能力。 5.培養日常生活應用與學習其他領域/科目(社會、自然科學、藝術)所需的數學知能。 6.培養學生欣賞數學以簡馭繁的精神與結構嚴謹完美的特質。 	<ol style="list-style-type: none"> 1.紙筆測驗 2.口頭回答 3.作業習寫 4.互相討論 5.實際測量 6.實際操作 7.操作演練 8.實測操作 9.分組報告

生活課程	社會	<p>1.透過認識臺灣在世界中的位置與範圍，思考人們如何和平相處，並闡述社會規範與法律的意義。</p> <p>2.認識臺灣的環境及可能發生的自然災害，並探討臺灣重要的資源，及如何珍惜資源、永續經營，珍愛臺灣。</p> <p>3.透過觀察臺灣的地形來探究臺灣島如何形成，並思考史前時代的人們如何選擇生活環境，並利用這塊土地來生活。</p> <p>4.認識臺灣在世界中的位置與其位置的意義，說明在大航海時代下，荷蘭人、西班牙人與鄭氏時期的歷史更迭。</p> <p>5.透過引發學生對課本中景點的好奇，實際規劃旅遊行程並探訪，深化學習，並貼近生活，讓學生愛上自己所處的這塊土地。</p>	<p>1.口語評量</p> <p>2.實作評量</p> <p>3.紙筆評量</p> <p>4.檔案評量</p>
	自然與生活科技	<p>1.認識動物的身體構造、行為與覓食及適應環境的關係，再觀察動物的自我保護方法及社會行為，了解動物的繁殖行為及方式，最後覺察動物間的性狀具有差異，子代與親代的性狀具有相似性和相異性。</p> <p>2.認識生活環境的噪音與樂音，知道減少噪音的方法，再藉由觀察各種樂器的發聲原理，覺察聲音三要素，進一步製作簡易樂器，最後觀察光會有折射現象，了解放大鏡可以聚光和成像，覺察陽光是由不同色光所組成。</p> <p>3.藉由觀察燃燒的現象，了解燃燒需要氧氣，透過查找資料，知道空氣的成分和特性，並了解燃燒三要素，認識預防火災及滅火的方法，最後認識造成鐵生鏽的因素，了解鐵生鏽需要水和氧氣。</p> <p>4.藉由觀察太陽察覺不同季節太陽位置的變化，再了解太陽是恆星，且太陽系是由太陽和八大行星所組成，最後知道星星的位置會隨著時間、季節有規律的變化，進一步了解北極星幾乎固定不動，利用北斗七星和仙后座可以尋找北極星。</p>	<p>1.口頭評量</p> <p>2.習作評量</p> <p>3.實作評量</p>

<p>藝術與人文</p>	<ol style="list-style-type: none"> 1. 認識降記號、F 大調音階、八分休止符、音程。 2. 認識電影歌曲、藝術歌曲及鋼琴五重奏，並感受樂曲不同文化風格。 3. 高音直笛學習降 Si 音指法、斷奏與非圓滑奏的運舌法。 4. 欣賞琵琶樂曲和古箏樂曲。 5. 欣賞不同民族慶典與儀式的服飾，找出慶典的代表色彩。 6. 欣賞各國國旗的設計典故與配色後，為學校設計運動會旗。 7. 欣賞藝術家如何運用色彩表達，運用工具進行調色練習。 8. 感受色彩營造的空間氣氛，並運用設計思考進行房間改造。 9. 從仰角、俯角觀察物件，並比較視覺效果的差異。 10. 賞析藝術家透過不同視點，展現作品的多元面貌。 11. 了解藝術作品中運用透視法營造遠近空間效果，並實際運用。 12. 了解「透視」在風景畫中的運用，製作隧道書。 13. 觀察不同「景別」所呈現的視覺效果，製作立體小書。 14. 熟悉肢體的運用。 15. 現代偶戲的認識與操作。 16. 布袋戲的認識與欣賞。 17. 布袋戲的製作與表演。 18. 為生活物件述說故事和留下紀錄。 19. 擷取物件的紋樣，簡化為視覺元素，設計紋樣，應用於生活用品。 20. 認識相聲藝術。 21. 了解故事的基本構成要素，撰寫故事大綱並合力演出。 22. 透過音樂故事的欣賞，感受多元藝術之美。 	<ol style="list-style-type: none"> 1. 口語評量 2. 實作評量 3. 紙筆評量
<p>綜合活動</p>	<ol style="list-style-type: none"> 1. 單元一「化解危機總動員」：帶領學生了解生活中潛藏許多人為危機和自然危機，除了學會辨別危機的發生，還要有能力預防或解決。 2. 單元二「悅己納人」：每個人都有不同的特質，由各種特質組成的每一個人都是獨一無二的，平時應發揮個人特質，並包容每個人的不同。 3. 單元三「我懂你的心」：學習正向面對性別平等議題，建立正確性平觀念與態度，學會以同理心换位思考，達到流暢的人際溝通與互動。 	<ol style="list-style-type: none"> 1. 實作評量 2. 自我評量 3. 口語評量
<p>健康與體育</p>	<ol style="list-style-type: none"> 1. 認識傳染病的傳染途徑、症狀和預防方法。 2. 了解危害視力、口腔健康的生活習慣，維護眼睛和牙齒的健康。 3. 了解成癮物質對健康的危害，並堅定拒絕成癮物質。 4. 認識自己，並能自我悅納。 5. 了解校園中可能發生危險事故的情況、原因和預防方式。 6. 了解騎自行車的安全守則，以及搭乘遊覽車的安全須知。 7. 學習遇到事故時通報緊急救護系統的注意事項。 	<ol style="list-style-type: none"> 1. 問答 2. 發表 3. 實作 4. 實踐 5. 總結性評量 6. 演練 7. 自評

	8.學習排球低手傳球、高手傳球和低手發球動作。 9.掌握樂樂棒球攻防訣竅進行活動。 10.規畫個人體適能改善計畫，養成良好運動習慣。 11.結合不同步樁和手部動作，進行演武活動。 12.結合甩繩和腳步的變化，展現多樣的團體跳繩姿態。 13.在水中漂浮、閉氣、打水、划手前進。 14.進行肢體創作，學跳土風舞。	8.觀察 9.操作 10.運動撲滿
--	--	-------------------------

各週教學進度及議題融入規劃

週次	日期	語文					英語	數學	生活課程				健康與體育
		本國語							社會	自然與生活科技	藝術與人文	綜合活動	
		國語文	閩南語	客家語	原住民語	新住民語							

1			<p>一、新時代 1. 線頂 買賣</p>	<p>第一課神奇 个手機 (仔) 1 【資訊教育】</p>	<p>Saka cecay liyad 0 alonah ◎自主行動</p>		<p>開學預備週 World Map, Phonics Review, Word & Sentence Review 【國際教育】</p>	<p>一、折線圖 1-1 生活中的統計圖 【環境教育】</p>		<p>一、太陽與光 1. 太陽在天空中的位置變化 (3) 【環境教育】 【品德教育】 【戶外教育】</p>			<p>【品德教育】</p>
---	--	--	-------------------------------	---	--	--	---	---	--	---	--	--	---------------

2			<p>一、新時代 1. 線頂買賣</p>	<p>第一課神奇个手機(仔) 1 【資訊教育】</p>	<p>Saka cecay liyad 0 alonah ◎自主行動</p>		<p>開學預備週 Starter 【閱讀素養教育】</p>	<p>一、折線圖 1-2 製作折線圖、練習園地(一) 【環境教育】</p>		<p>一、太陽與光 1. 太陽在天空中的位置變化(3) 【環境教育】 【品德教育】 【戶外教育】</p>			<p>【品德教育】</p>
---	--	--	--------------------------	-------------------------------------	--	--	---------------------------------------	---	--	--	--	--	---------------

--	--	--	--	--	--	--	--	--	--	--	--	--	--

3			<p>一、新時代 1. 線頂買賣</p>	<p>第一課神奇个手機 (仔) 1 【資訊教育】</p>	<p>Saka cecay liyad 0 alonah ◎溝通互動</p>		<p>Days of the Week 星期 Unit 1 What Day Is Today? 【國際教育】 【閱讀素養教育】</p>	<p>二、倍數與因數 2-1 認識倍數、2-2 認識因數 【家庭教育】</p>		<p>一、太陽與光 1. 太陽在天空中的位置變化 2. 認識光的現象 (3) 【環境教育】 【品德教育】 【戶外教育】</p>			<p>【資訊教育】 【法治教育】</p>
---	--	--	--------------------------	--	--	--	--	---	--	---	--	--	--------------------------

--	--	--	--	--	--	--	--	--	--	--	--	--	--

4			<p>一、新時代 1. 線頂買賣</p>	<p>第二課警 察當無閒 1</p>	<p>Saka cecay liyad 0 alonah ◎溝通互 動</p>		<p>Days of the Week 星期 Unit 1 What Day Is Today? 【閱讀素養 教育】</p>	<p>二、倍數與 因數 2-3 倍數與 因數的關係 和應用、練 習園地(二) 【家庭教 育】</p>		<p>一、太陽與光 2. 認識光的現 象 (3) 【環境教育】 【品德教育】 【戶外教育】</p>			<p>【資訊教育】</p>
---	--	--	--------------------------	----------------------------	---	--	--	--	--	---	--	--	---------------

--	--	--	--	--	--	--	--	--	--	--	--	--	--

5			<p>一、新時代 1. 線頂買賣</p>	<p>第二課警 察當無閒 1</p>	<p>Saka cecay liyad 0 alonah ◎社會參與</p>		<p>Days of the Week 星期 Unit 1 What Day Is Today? 【閱讀素養 教育】</p>	<p>三、平面圖 形 3-1 三角形 的邊長關 係、3-2 三 角形的內角 和 【科技教 育】</p>		<p>一、太陽與光 3. 能源對生活 的影響 (3) 【環境教育】 【科技教育】 【能源教育】</p>			<p>【性別平等教 育】 【生涯規劃教 育】</p>
---	--	--	--------------------------	----------------------------	--	--	--	---	--	---	--	--	--

--	--	--	--	--	--	--	--	--	--	--	--	--	--

6			<p>一、新時代 2. 未來 一直來</p>	<p>第二課警 察當無閒 1</p>	<p>Saka tolo liyard kadofah ◎自主行 動</p>		<p>Days of the Week 星期 Unit 1 What Day Is Today? 【國際教 育】 【閱讀素養 教育】</p>	<p>三、平面圖 形 3-2 三角形 的內角和、 3-3 四邊形 的性質 【戶外教 育】</p>		<p>二、植物世界 1. 植物根莖葉 的功能 (3) 【環境教育】 【品德教育】 【戶外教育】</p>			<p>【安全教育】</p>
---	--	--	--------------------------------	----------------------------	--	--	--	--	--	---	--	--	---------------

7			一、新時代 2. 未來 一直來	單元活動 一 1	Saka tolo liyad kadofah ◎自主行動		Subjects 科目 Unit 2 Do You Have PE Class on Monday? 【國際教育】 【閱讀素養教育】	三、平面圖 形 3-4 認識多 邊形、練習 園地(三)、 工作中的數 學(一) 【戶外教育】		二、植物世界 1. 植物根莖葉 的功能 (3) 【環境教育】 【品德教育】 【戶外教育】				【安全教育】

8			<p>一、新時代 2. 未來 一直來</p>	<p>第三課 係鹹菜 1</p>	<p>Saka tolo liyad kadofah ◎溝通互 動</p>		<p>Subjects 科目 Unit 2 Do You Have PE Class on Monday? 【閱讀素養 教育】</p>	<p>四、公倍數 與公因數 4-1 公倍數 與最小公倍 數、4-2 公 因數與最大 公因數 【多元文化 教育】</p>		<p>二、植物世界 1. 植物根莖葉 的功能 (3) 【環境教育】 【品德教育】 【戶外教育】</p>			<p>【品德教育】</p>
---	--	--	--------------------------------	--------------------------	---	--	---	---	--	---	--	--	---------------

9			<p>一、新時代 2. 未來 一直來</p>	<p>第三課 係鹹菜 1</p>	<p>Saka tolo liyad kadofah ◎溝通互 動</p>		<p>Subjects 科目 Unit 2 Do You Have PE Class on Monday? 【閱讀素養 教育】</p>	<p>四、公倍數 與公因數 4-3 解題與 應用、練習 園地(四) 【多元文化 教育】</p>		<p>二、植物世界 2. 植物的繁殖 (3) 【環境教育】 【品德教育】 【戶外教育】</p>			<p>【品德教育】</p>
---	--	--	--------------------------------	--------------------------	---	--	---	---	--	---	--	--	---------------

--	--	--	--	--	--	--	--	--	--	--	--	--	--

1 0			二、心適 代3.燒冷 冰	第三課 係鹹菜 1	Saka tolo liyad kadofah ◎社會參 與		Subjects 科目 Unit 2 Do You Have PE Class on Monday? 【國際教 育】 【閱讀素養 教育】	五、立體形 體 5-1 面的垂直 與平行、5-2 角柱與圓柱 【科技教 育】		二、植物世界 3. 植物與人類 生活 (3) 【環境教育】 【品德教育】 【戶外教育】			【品德教育】
--------	--	--	--------------------	-----------------	---	--	---	--	--	---	--	--	--------

--	--	--	--	--	--	--	--	--	--	--	--	--	--

1	1		二、心適 代3.燒冷 冰	單元活動 二 1	綜合活動 (一)		複習一 & 期中評量 Review 1 & Exam 1 【閱讀素養 教育】	五、立體形 體 5-3 角錐與圓 錐、5-4 認識 球、練習園 地(五) 【科技教育 育】		評量週 三、水溶液 1. 溶解現象 (3) 【科技教育】 【環境教育】				【安全教育】
---	---	--	--------------------	----------------	-------------	--	---	--	--	--	--	--	--	--------

--	--	--	--	--	--	--	--	--	--	--	--	--	--

1 2			二、心適 代3.燒冷 冰	第四課旅 行計畫 1	Saka sepat liyad 0 lotok no Taywan ◎自主行 動		Places 社 區場所 Unit 3 Where Are You Going? 【國際教 育】 【閱讀素養 教育】	學習加油讚 (一) 綜合與應 用、探索中 學數學、看 繪本學數學 【閱讀素養 教育】		三、水溶液 2. 水溶液的酸 鹼性 (3) 【人權教育】 【科技教育】 【資訊教育】			【安全教育】
--------	--	--	--------------------	------------------	--	--	--	---	--	--	--	--	--------

--	--	--	--	--	--	--	--	--	--	--	--	--	--

1 3			二、心適 代3.燒冷 冰	第四課旅 行計畫 1	Saka sepat liyad 0 lotok no Taywan ◎自主行 動		Places 社 區場所 Unit 3 Where Are You Going? 【閱讀素養 教育】	六、整數四 則運算 6-1 三步驟 的列式與逐 步求解、6-2 分配律 【戶外教 育】		三、水溶液 2. 水溶液的酸 鹼性 (3) 【人權教育】 【科技教育】 【資訊教育】			【品德教育】
--------	--	--	--------------------	------------------	--	--	--	--	--	--	--	--	--------

--	--	--	--	--	--	--	--	--	--	--	--	--	--

1 4			二、心適 代4. 婿穰 無地比	第四課旅 行計畫 1	Saka sepat liyad 0 lotok no Taywan ◎溝通互 動		Places 社 區場所 Unit 3 Where Are You Going? 【閱讀素養 教育】	六、整數四 則運算 6-3 連除的計 算、6-4 平均 問題、練習 園地(六) 【品德教 育】		三、水溶液 2. 水溶液的酸 鹼性 (3) 【科技教育】 【安全教育】			【品德教育】
--------	--	--	-----------------------	------------------	--	--	--	--	--	--	--	--	--------

1 5			二、心適 代4. 婿穉 無地比	第五課客 家名產 1	Saka sepat liyad 0 lotok no Taywan ◎社會參 與		Places 社 區場所 Unit 3 Where Are You Going? 【國際教 育】 【閱讀素養 教育】	七、擴、約 分與加減 7-1 擴分與 約分、7-2 通分與分數 大小比較 【多元文化 教育】		三、水溶液 3. 水溶液的導 電性 (3) 【科技教育】				【品德教育】

1 6			二、心適 代4. 婿穉 無地比	第五課客 家名產 1	綜合活動 (二)		Animals 動物 &Christmas 耶誕節 Unit 4 How Many Koalas Are There?&Fes- tival- Christmas 【國際教 育】 【閱讀素 養教 育】	七、擴、約 分與加減 7-3 異分母分 數的加減、 練習園地 (七) 【環境教 育】		四、力與運動 1. 力的測量 (3) 【性別平等教 育】 【環境教育】 【人權教育】			【品德教育】
--------	--	--	-----------------------	------------------	-------------	--	---	---	--	--	--	--	--------

1 7			二、心適 代4. 婿稯 無地比	第五課客 家名產 1	Saka lima liyad 0 kalalife t ◎自主行 動	Animals 動 物 Unit 4 How Many Koalas Are There? 【閱讀素養 教育】	八、面積 8-1 平行四 邊形的面 積、8-2 三角 形的面積 【多元文化 教育】		四、力與運動 1. 力的測量 (3) 【人權教育】					【品德教育】
--------	--	--	-----------------------	------------------	--	--	---	--	------------------------------------	--	--	--	--	--------

--	--	--	--	--	--	--	--	--	--	--	--	--	--

1 8			三、過好 年5.過年	單元活動 三 1	Saka lima liyad 0 kalalife t ◎自主行 動		Animals 動 物 Unit 4 How Many Koalas Are There? 【閱讀素養 教育】	八、面積 8-3 梯形的面 積、8-4 面積 的變化與應 用、練習園 地(八) 【海洋教 育】		四、力與運動 2. 摩擦力 (3) 【環境教育】				【品德教育】
--------	--	--	---------------	----------------	--	--	--	--	--	-----------------------------------	--	--	--	--------

--	--	--	--	--	--	--	--	--	--	--	--	--	--

1 9			三、過好 年5.過年	掌牛哥仔 面黃黃 1	Saka lima liyad 0 kalalife t ◎溝通互 動		Animals 動 物 Unit 4 How Many Koalas Are There? 【環境教 育】 【閱讀素養 教育】	九、乘以幾 分之一 9-1 分數表 示整數相除 的結果、9-2 整數乘以幾 分之一、9-3 乘以 $\frac{1}{2}$ 與除以 2、練習園地 (九) 【戶外教 育】 【環境教 育】		四、力與運動 3. 運動狀態的 快慢 (3) 【人權教育】			【海洋教育】
--------	--	--	---------------	------------------	--	--	--	--	--	---	--	--	--------

--	--	--	--	--	--	--	--	--	--	--	--	--	--

20			三、過好 年5.過年	搞麼个? 1	Saka lima liyad 0 kalalife t ◎溝通互 動		複習二&期 末評量 Review 2 & Exam 2 【閱讀素養 教育】	十、扇形 10-1 認識扇 形、10-2 認 識圓心角、 10-3 幾分之 幾圓、練習 園地(十) 【科技教 育】		四、力與運動 3. 運動狀態的 快慢 (3) 【人權教育】 【性別平等教 育】			【海洋教育】
----	--	--	---------------	-----------	--	--	--	---	--	---	--	--	--------

2 1			三、過好 年5.過年	出任務 囉! 1	綜合活動 (三)		文化教學 Let' s Explore & Country Profile 【國際教 育】	學習加油讚 (二)、數學 園地 綜合與應 用、探索中 學數學、看 繪本學數 學、神秘雪 球、因倍數 接龍 【閱讀素養 教育】 【原住民族 教育】 【環境教 育】		評量週 四、力與運動 3.運動狀態的 快慢 (3) 【人權教育】 【性別平等教 育】				【品德教育】

			三、過好 年5.過年	休業式	休業式		文化教學 Let' s Explore & Country Profile 【國際教 育】	學習加油讚 (二)、數學 園地 綜合與應 用、探索中 學數學、看 繪本學數 學、神秘雪 球、因倍數 接龍 【閱讀素養 教育】 【原住民族 教育】 【環境教 育】		休業式			
--	--	--	---------------	-----	-----	--	---	---	--	-----	--	--	--

填表說明：

1. 議題融入部分，請填註於進度表中

- 法定課程議題：【家庭教育】、【性別平等】、【家暴防治】、【性侵防治】、【環境教育】
- 其他：【人權教育】、【海洋教育】、【品德教育】、【閱讀素養】、【民族教育】、【生命教育】、【法治教育】、【科技教育】、【資訊教育】、【能源教育】、【安全教育】、【防災教育】、【生涯規劃】、【多元文化】、【戶外教育】、【國際教育】

2. 部定課程採自編者，除經校內課程發展委員會通過外，仍需將教材內容報府審查。

3. 語文領域表格可依各校需求自行增刪。

一、五年級領域/科目課程計畫（依據十二年國教課綱）

(一)五年級第二學期（表 4-1）

全學期教學重點及評量方式說明			
領域/科目	教學重點	評量方式	
語文	國語文	<ol style="list-style-type: none"> 1.藉由閱讀名人故事及創意廣告，學習名人的機智及其處世的智慧，培養面對問題的能力與態度。 2.認識不同的職業及相關工作內容，理解各行各業的辛苦，並從中探索學習，開創更寬廣的未來。 3.透過閱讀海洋文學作品，開拓寬廣的視野，涵養包容的胸懷，並學習尊重及欣賞所有生命的存在。 4.透過閱讀神話相關文學作品，欣賞神話與文學結合的藝術效果，提高賞析、評論文學作品的的能力，並培養創作的興趣。 	<ol style="list-style-type: none"> 1.實作評量 2.發表評量 3.習作評量 4.口頭評量
	閩南語	<ol style="list-style-type: none"> 1.認識各種傳統的民間技藝及其閩南語說法。 2.能學會對話句型，實踐在生活應對中。 3.能認識並學會傳統祭典之閩南語說法。 4.學會課文朗讀並理解文意。 5.能正確的將讚美的話使用於生活情境中。 6.能認識生活週遭的地形地貌。 7.能理解各類天然災害成因與預防之道。 8.聽懂生活故事並學會氣候變化時懂得照顧自己。 9.能正確讀寫入聲韻。 	<ol style="list-style-type: none"> 1.討論活動 2.口頭評量 3.表演評量 4.實作評量 5.觀察評量 6.紙筆評量 7.討論評量 8.資料蒐集 9.討論發表
	客家語	<ol style="list-style-type: none"> 1.認識地方特色活動的客語名稱，透過參與地方特色活動，體驗民俗文化生活。 2.認識傳統手藝客語名稱，了解傳統手藝的緣由，培養對手工藝的認識和興趣。 3.透過故事情境認識美濃油紙傘的製作過程，了解油紙傘對客家人的象徵意義，培養學生對傳統手工藝的興趣，進而勇於傳承與創新。 4.認識客語稱讚詞，將習得的稱讚語詞運用在日常生活中。 5.透過故事情境認識客家生育禮俗的特色與文化，了解做膽的含義與特色，感恩長輩對子女的關愛與期望。 6.認識常見傷害的客語詞，了解生活中的傷害事件，做好自身安全的保護。 7.認識身體病痛的客語名稱，藉由課文情境，養成良好的就醫習慣並學習正確的知識。 8.透過故事情境認識鼓王爭霸戰的比賽過程，了解鼓王爭霸戰的文化象徵意涵，培養學生對鄉土文化的認知。 	<ol style="list-style-type: none"> 1.口語表達 2.參與討論 3.課堂問答 4.紙筆測驗 5.對話練習 6.討論發表

	<p>原住民語</p> <p>學會表達方向和距離。 學會道路交通及交通工具用語。 能正確認念出、拼讀詞彙。 能正確念出課文內容。 能聽、說會話句型。 培養學生溝通分享的能力。</p>	<p>紙筆測驗、口說對話、線上測驗、態度檢核、資料蒐集、分享報告、作業、課堂問答、看圖回答、遊戲(桌遊)....等</p>
	<p>新住民語</p>	
	<p>英語</p> <p>1.能理解各課故事內容，如：社區場所、交通工具、衣物等。 2.能認讀並使用相關各課主題之字彙。 3.能學會詢問及回答各課相關的英文對話。 4.能聽辨、認讀各課之字音及其字母拼讀單字。 5.能寫出各課相關之字彙和句子。 6.能聽懂各課英文字彙及句型，並做出相關的回應。 7.能閱讀短文並能理解及運用閱讀策略。</p>	<p>1.活動評量 2.紙筆評量 3.課堂觀察 4.口語評量 5.作業評量</p>
	<p>數學</p> <p>1.提供學生適性學習的機會，培育學生探索數學的信心與正向態度。 2.培養好奇心、演算、抽象、推論、溝通和數學表述等各項能力。 3.培養使用工具(使用直式做小數的乘法計算及整數、小數除以整數的計算；使用直尺畫折線圖)，運用於數學程序及解決問題的正確態度。 4.培養運用數學思考問題、分析問題和解決問題的能力。 5.培養日常生活應用與學習其他領域/科目(健康與體育、語文、社會、藝術、自然科學)所需的數學知能。 6.培養學生欣賞數學以簡馭繁的精神與結構嚴謹完美的特質。</p>	<p>1.紙筆測驗 2.互相討論 3.口頭回答 4.實際操作 5.作業習寫 6.課堂問答 7.分組報告</p>
<p>生活課程</p>	<p>社會</p> <p>1.理解先民冒險渡海來臺開墾的過程、造成的族群衝突，以及開港通商後，西方人士帶來的文化。此外，由於外力入侵，使臺灣逐步現代化的過程。 2.探討日治時期政治的發展，以及人民與政府的關係如何變化，藉以了解面對日本的殖民統治，臺灣人民仍能堅忍不拔，在逆境中努力奮鬥，並奠定下臺灣今日發展的基礎。 3.理解日治時期的交通、糖業、林業、水利建設，以及教育、作息制度，是如何影響臺灣人民的日常生活。 4.理解經濟活動要落實環境永續的重要性，進而培養在經濟活動中落實環境永續的態度與行動。 5.透過引發學生對家鄉景物留心觀察，進一步的做資料蒐集及探訪，讓學生了解家鄉歷史建築的原由始末，以及相關的保護措施等，更進一步認識家鄉歷史，也期盼引發認同與珍視。</p>	<p>1.口語評量 2.實作評量 3.紙筆評量 4.檔案評量</p>

<p>自然與生活 科技</p>	<ol style="list-style-type: none"> 1. 認識星星有亮度的差異，且了解星座是人們將相鄰的星星加上一些假想線條連結成群，想像成神話中的人物、動物或器具，並給予適當的名字及相關故事。 2. 認識八大行星，且能知道行星和地球一樣，都會繞著太陽運行。 3. 操作觀測星星的方位和高度角，並知道星星在天空中的位置和星星升落的移動路徑。 4. 察覺北極星在天空中的位置幾乎不會改變，接近正北方，可用來辨認方位。 5. 認識燃燒三要素「可燃物」、「助燃物」和「達到燃點」，缺少其中一個要素，就不能燃燒。 6. 認識氧氣和二氧化碳及其特性。 7. 了解空氣和水是造成鐵生鏽的因素，及酸性的水溶液會加快鐵生鏽，並解防止鐵生鏽的方法。 8. 了解動物的身體構造不同，會有不同的運動方式。 9. 了解動物為了生存，具有覓食、避敵、社會性、傳遞訊息等行為。 10. 了解動物為了繁衍後代，具有不同的求偶方式及繁殖行為。 11. 運用動物不同的特徵進行分類。 12. 了解物體經由振動產生聲音。 13. 操作生活中常見的樂器，歸納影響聲音的大小、高低和音色的因素。 14. 運用樂器的發聲原理與構造，設計各種創意樂器。 15. 了解噪音的定義以及噪音對我們的影響，並知道可以防治噪音的方法。 	<p>觀察評量、實作評量、發表評量、口語評量、態度評量</p>
---------------------	--	---------------------------------

	藝術與人文	<ol style="list-style-type: none"> 1.演唱不同國家／民族的歌曲，感受不同的風格，探索詮釋與表現的方法。 2.透過演唱、樂器伴奏與肢體活動，體驗不同風格的歌曲，豐富生活美感。 3.透過欣賞或歌詞意境來認識世界各地文化之美。 4.認識直笛二部合奏，並運用在樂曲演奏上。 5.能透過漫畫符號與對話框，探索漫畫元素，認識漫畫的圖像特色。 6.能賞析漫畫類型、風格，發現繁複與簡單線條營造不同的效果。 7.能學習並實踐漫畫的基本表現手法。 8.體驗平面角色立體化的過程。 9.透過線條、形狀、顏色等視覺元素，運用漸變、排列組合方式，表現藝術的美感。 10.能欣賞及發表對藝術作品的感受及想法。 11.能嘗試創作非具象之平面作品及立體作品。 12.認識慶典由來與表演藝術的關係。 13.認識慶典活動中，服裝、臉部彩繪和面具、大型戲偶等角色扮演方式。 14.透過聲音和肢體展現不同的角色。 15.學習大型戲偶的操作方法。 16.收集校園自然物，根據外觀和特性分類以及運用。 17.透過設計思考流程，應用多元技法，進行種子迷宮的創意發想。 18.透過歌曲習唱，探索生活美感。 19.分工合作完成桌上劇場的演出。 	<ol style="list-style-type: none"> 1.口語評量 2.實作評量 3.同儕互評 4.紙筆測驗
	綜合活動	<ol style="list-style-type: none"> 1.單元一「與學習同行」：學習感興趣的事物，規畫學習計畫，執行學習行動，培養自律與負責的素養。 2.單元二「生活資源全壘打」：了解各類資源，覺察媒體對生活的影響，培養媒體識讀能力，善用資源規畫策略以解決生活問題。 3.單元三「環境我來珍惜」：覺察人類行為影響自然生態，省思個人環保習慣，實踐環境友善行動。 	<ol style="list-style-type: none"> 1.口語評量 2.實作評量 3.自我評量 4.實踐評量
	健康與體育	<ol style="list-style-type: none"> 1.學習關愛家人、與家人溝通。 2.適切與老年人互動，照顧失智長者。 3.了解青春期、更年期常見保健問題的處理方法。 4.認識每日飲食指南、多元飲食文化，養成健康飲食習慣。 5.學習異物梗塞、一氧化碳中毒的急救處理方法。 6.覺察地球暖化的嚴重性，實踐節能減碳、綠色消費。 7.認識水汙染、空氣汙染、噪音對健康的危害，做出減汙行動。 8.演練羽球、籃球的基本動作和攻防策略。 9.掌握短跑、跳高的訣竅。 10.練習捷泳划手、換氣，模擬溯溪情境體驗。 11.玩飛盤、毽子，享受休閒運動。 	<ol style="list-style-type: none"> 1.實作 2.發表 3.演練 4.總結性評量 5.操作 6.觀察 7.運動撲滿

- 12.變化滾翻、跳躍組合，騰躍過箱。
 13.模擬運動情境進行肢體創作；學跳《阿露娜》土風舞。

各週教學進度及議題融入規劃

週次	日期	語文						數學	生活課程				健康與體育
		本國語					英語		社會	自然與生活科技	藝術與人文	綜合活動	
		國語文	閩南語	客家語	原住民語	新住民語							

1			<p>一、保 平安 1. 地動</p>	<p>第一課 燐龍還 生趣 1</p>	<p>Saka cecay liyad I lalan ◎自主 行動</p>		<p>一、數的十 進位結構 1-1 億以上 的大數、1- 2 多位小數 【環境教 育】</p>	<p>一、探索星 空的奧祕 1. 星空神話 【環境教 育】 【科技教 育】</p>		<p>一、星星的 世界 1. 認識星空 (3) 【環境教 育】 【原住民族 教育】 【資訊教 育】 【多元文化 教育】 【閱讀素養 教育】 【戶外教 育】 【國際教 育】</p>			<p>【家庭教育】</p>
---	--	--	-----------------------------	---------------------------------	--	--	---	---	--	---	--	--	---------------

--	--	--	--	--	--	--	--	--	--	--	--	--	--

2			<p>一、保 平安 1. 地動</p>	<p>第一課 撈龍還 生趣 1 【環境 教育】</p>	<p>Saka cecay liyard I lalan ◎自主 行動</p>		<p>一、數的十 進位結構 1-3 數的十 進位結構、 1-4 十進位 結構的應 用、練習園 地(一) 【環境教 育】</p>	<p>一、探索星 空的奧祕 1. 星空神話 【環境教 育】 【科技教 育】</p>		<p>一、星星的 世界 1. 認識星空 (3) 【環境教 育】 【原住民族 教育】 【資訊教 育】 【多元文化 教育】 【閱讀素養 教育】 【戶外教 育】 【國際教 育】</p>			<p>【家庭教育】 【生命教育】</p>
---	--	--	-----------------------------	---	---	--	---	---	--	---	--	--	--------------------------

--	--	--	--	--	--	--	--	--	--	--	--	--	--

3			<p>一、保 平安 1. 地動</p>	<p>第一課 燐龍還 生趣 1</p>	<p>Saka cecay liyad I lalan ◎溝通 互動</p>		<p>二、分數 2-1 整數的 分數倍、2- 2 分數的分 數倍 【國際教 育】</p>	<p>一、探索星 空的奧祕 2. 一起觀星 星 【環境教 育】 【科技教 育】</p>		<p>一、星星的 世界 2. 觀測星空 (3) 【環境教 育】 【科技教 育】 【安全教 育】 【閱讀素 養教育】 【戶外教 育】</p>			<p>【品德教育】</p>
---	--	--	-----------------------------	---------------------------------	--	--	--	---	--	---	--	--	---------------

--	--	--	--	--	--	--	--	--	--	--	--	--	--

4			<p>一、保 平安 1. 地動</p>	<p>第二課 阿爐伯 个手藝 1</p>	<p>Saka cecay liyad I lalan ◎溝通 互動</p>		<p>二、分數 2-3 被乘 數、乘數與 積的關係、 2-4 分數除 以整數、練 習園地(二) 【國際教 育】</p>	<p>一、探索星 空的奧祕 2. 一起觀星 星 【環境教 育】 【科技教 育】</p>		<p>一、星星的 世界 3. 星星的移 動 (3) 【閱讀素 養 教育】 【戶外教 育】</p>			<p>【品德教育】</p>
---	--	--	-----------------------------	----------------------------------	--	--	---	---	--	--	--	--	---------------

--	--	--	--	--	--	--	--	--	--	--	--	--	--

5			<p>一、保 平安 2. 火燒厝</p>	<p>第二課 阿爐伯 个手藝 1 【戶外 教育】</p>	<p>Saka tosa liyad 0 fatikar ◎自主 行動</p>		<p>三、長方體 與正方體的 體積 3-1 長方體 與正方體的 體積、3-2 認識 1 立方 公尺 【環境教 育】</p>	<p>一、探索星 空的奧祕 3. 夜裡辨認 方位 【環境教 育】 【科技教 育】 【安全教 育】 【戶外教 育】</p>		<p>一、星星的 世界 3. 星星的移 動 (3) 【環境教 育】 【閱讀素 養教 育】 【戶外教 育】</p>			<p>【資訊教育】 【多元文化教 育】 【國際教育】 【安全教育】</p>
---	--	--	------------------------------	--	---	--	---	--	--	--	--	--	---

--	--	--	--	--	--	--	--	--	--	--	--	--	--

6			<p>一、保 平安 2. 火燒厝</p>	<p>第二課 阿爐伯 个手藝 1</p>	<p>Saka tosa liyad 0 fatikar ◎自主 行動</p>		<p>三、長方體 與正方體的 體積 3-3 簡單複 合形體的體 積、練習園 地(三)、工 作中的數學 (一) 【環境教 育】</p>	<p>二、空氣與 燃燒 1. 氧氣與燃 燒 【科技教 育】 【安全教 育】 【閱讀素 養 教育】</p>		<p>二、認識空 氣 1. 空氣與燃 燒的關係 (3) 【性別平 等 教育】 【人權教 育】 【品德教 育】 【閱讀素 養 教育】</p>			<p>【環境教育】</p>
---	--	--	------------------------------	----------------------------------	---	--	--	--	--	---	--	--	---------------

--	--	--	--	--	--	--	--	--	--	--	--	--	--

7			一、保 平安 2. 火燒厝	單元活 動一 1	Saka tosa liyad 0 fatikar ◎溝通 互動		四、小數 4-1 多位小 數乘以整 數、4-2 整 數乘以小數 【多元文化 教育】	二、空氣與 燃燒 1. 氧氣與燃 燒 【科技教 育】 【安全教 育】 【閱讀素 養 教育】		二、認識空 氣 1. 空氣與燃 燒的關係 (3) 【環境教 育】 【品德教 育】 【安全教 育】 【閱讀素 養 教育】 【防災教 育】			【環境教育】
---	--	--	---------------------	----------------	--	--	---	---	--	--	--	--	--------

--	--	--	--	--	--	--	--	--	--	--	--	--	--

8			<p>一、保 平安 2. 火燒厝</p>	<p>第三課 班項 (上)个 同學 1</p>	<p>Saka tosa liyad 0 fatikar ◎溝通 互動</p>		<p>四、小數 4-3 小數乘 以小數、4- 4 小數、整 數除以整 數、練習園 地(四) 【多元文化 教育】</p>	<p>二、空氣與 燃燒 2. 二氧化碳 與滅火 【科技教 育】 【安全教 育】 【閱讀素養 教育】</p>		<p>二、認識空 氣 2. 氧氣和二 氧化碳的特 性 (3) 【性別平等 教育】 【人權教 育】 【品德教 育】 【閱讀素養 教育】</p>			<p>【品德教育】</p>
---	--	--	------------------------------	---	---	--	---	---	--	--	--	--	---------------

--	--	--	--	--	--	--	--	--	--	--	--	--	--

9			二、好光景 3. 行踏	第三課 班項 (上)个 同學 1 【品德教育】	Saka tosa liyad 0 fatikar ◎社會 參與		五、生活中 的大單位 5-1 認識公 噸 【環境教 育】	二、空氣與 燃燒 2. 二氧化碳 與滅火 【科技教 育】 【安全教 育】 【閱讀素 養 教育】		二、認識空 氣 2. 氧氣和二 氧化碳的特 性 (3) 【環境教 育】 【品德教 育】 【安全教 育】 【防災教 育】			【品德教育】
---	--	--	-------------	--	--	--	---	---	--	--	--	--	--------

--	--	--	--	--	--	--	--	--	--	--	--	--	--

1 0			二、好 光景 3. 行踏	第三課 班項 (上)个 同學 1	綜合活 動(一)		五、生活中 的大單位 5-2 認識公 畝、公頃和 平方公里、 練習園地 (五) 【環境教 育】	二、空氣與 燃燒 3. 燃燒與滅 火 【科技教 育】 【安全教 育】 【防災教 育】 【閱讀素 養 教育】		評量週 二、認識空 氣 3. 空氣與生 鏽的關係 (3) 【閱讀素 養 教育】 【安全教 育】			【品德教育】
--------	--	--	--------------------	------------------------------	-------------	--	---	---	--	---	--	--	--------

--	--	--	--	--	--	--	--	--	--	--	--	--	--

1 1			二、好 光景 3. 行踏	單元活 動二 1	Saka tolo liya d Madakaw to cilamal ay ◎自主 行動		學習加油讚 (一) 綜合與應 用、探索中 學數學、看 繪本學數學 【閱讀素養 教育】	三、防止生 鏽與保存食 物 1. 生鏽知多 少 【科技教 育】 【閱讀素養 教育】		三、動物的 生活 1. 動物的身 體構造和運 動 (3) 【環境教 育】 【性別平等 教育】 【人權教 育】 【安全教 育】 【戶外教 育】 【品德教 育】 【閱讀素養 教育】		【品德教育】
--------	--	--	--------------------	----------------	--	--	---	---	--	---	--	--------

--	--	--	--	--	--	--	--	--	--	--	--	--	--

1 2			二、好 光景 3. 行踏	第四課 注意安 全 1	Saka tolo liyad Madakaw to cilamal ay ◎自主 行動		六、時間的 乘除 6-1 時間的 乘法、6-2 時間的除法 【科技教 育】	三、防止生 鏽與保存食 物 1. 生鏽知多 少 【科技教 育】 【閱讀素 養 教育】		三、動物的 生活 2. 動物求生 存的方式 (3) 【性別平等 教育】 【人權教 育】 【環境教 育】 【品德教 育】 【閱讀素 養 教育】			【品德教育】
--------	--	--	--------------------	-------------------	--	--	---	---	--	---	--	--	--------

--	--	--	--	--	--	--	--	--	--	--	--	--	--

1 3			三、寶 島臺灣 4. 氣象 報導	第四課 注意安 全 1 【安全 教育】	Saka tolo liyad Madakaw to cilamal ay ◎溝通 互動		六、時間的 乘除 6-3 時間的 應用、練習 園地(六) 【科技教 育】	三、防止生 鏽與保存食 物 2. 生活中的 食物保存 【科技教 育】 【閱讀素 養 教育】		三、動物的 生活 2. 動物求生 存的方式 (3) 【性別平等 教育】 【人權教 育】 【環境教 育】 【品德教 育】 【閱讀素 養 教育】			【品德教育】
--------	--	--	---------------------------	---------------------------------	--	--	--	--	--	---	--	--	--------

--	--	--	--	--	--	--	--	--	--	--	--	--	--

1 4			三、寶 島臺灣 4. 氣象 報導	第四課 注意安 全 1	Saka tolo liyad Madakaw to cilamal ay ◎溝通 互動		七、容積 7-1 認識容 積、7-2 容 積與容量的 關係、7-3 不規則物體 的體積、練 習園地 (七)、工作 中的數學 (二) 【環境教 育】	三、防止生 鏽與保存食 物 2. 生活中的 食物保存 【科技教 育】 【閱讀素 養 教育】		三、動物的 生活 3. 動物延續 生命的方式 (3) 【性別平 等 教育】 【人權教 育】 【環境教 育】 【閱讀素 養 教育】			【海洋教育】
--------	--	--	---------------------------	----------------------	--	--	---	--	--	--	--	--	--------

--	--	--	--	--	--	--	--	--	--	--	--	--	--

1 5			<p>三、寶島臺灣 4. 氣象報導</p>	<p>第五課 寒(冷)著了 1</p>	<p>Saka sepet liyad Milicay to lalan ◎自主行動</p>		<p>八、比率與百分率 8-1 認識比率、8-2 認識百分率 【生命教育】</p>	<p>三、防止生鏽與保存食物 2. 生活中的食物保存 【科技教育】 【閱讀素養教育】</p>		<p>三、動物的生活 3. 動物延續生命的方式(3) 【性別平等教育】 【人權教育】 【品德教育】 【戶外教育】 【閱讀素養教育】</p>			<p>【海洋教育】</p>
--------	--	--	---------------------------	-----------------------------	--	--	---	--	--	---	--	--	---------------

--	--	--	--	--	--	--	--	--	--	--	--	--	--

1 6			<p>三、寶 島臺灣 4. 氣象 報導</p>	<p>第五課 寒(冷) 著了 1 【品德 教育】</p>	<p>Saka sepet liyad Milicay to lalan ◎自主 行動</p>		<p>八、比率與 百分率 8-3 百分率 的應用、練 習園地(八) 【生命教 育】</p>	<p>四、揭祕動 物的世界 1. 校園動物 偵查員 【性別平等 教育】 【科技教 育】 【閱讀素養 教育】</p>		<p>四、聲音與 樂器 1. 認識聲音 三要素 (3) 【科技教 育】 【閱讀素養 教育】</p>			<p>【家庭教育】</p>
--------	--	--	-------------------------------------	--	---	--	---	---	--	---	--	--	---------------

--	--	--	--	--	--	--	--	--	--	--	--	--	--

1 7			<p>三、寶 島臺灣 5. 火車</p>	<p>第五課 寒(冷) 著了 1</p>	<p>Saka sepet liyad Milicay to lalan ◎溝通 互動</p>		<p>九、表面積 9-1 長方體 與正方體的 表面積、9- 2 觀察表面 積、練習圖 地(九) 【戶外教 育】</p>	<p>四、揭祕動 物的世界 2. 動物的生 存之道 【性別平等 教育】 【科技教 育】 【閱讀素養 教育】</p>		<p>四、聲音與 樂器 1. 認識聲音 三要素 (3) 【科技教 育】 【閱讀素養 教育】</p>			<p>【品德教育】</p>
--------	--	--	------------------------------	----------------------------------	---	--	---	---	--	---	--	--	---------------

--	--	--	--	--	--	--	--	--	--	--	--	--	--

1 8			三、寶 島臺灣 5. 火車	單元活 動三 1	Saka sepet liyard Milicay to lalan ◎溝通 互動		十、線對稱 圖形 10-1 認識 線對稱圖 形、10-2 對稱點、對 稱角、對稱 邊、10-3 畫線對稱圖 形、練習園 地(十) 【多元文化 教育】	四、揭祕動 物的世界 2. 動物的生 存之道 【性別平等 教育】 【科技教 育】 【閱讀素養 教育】		四、聲音與 樂器 2. 製作簡易 樂器 (3) 【科技教 育】 【環境教 育】 【閱讀素養 教育】			【品德教育】
--------	--	--	---------------------	----------------	--	--	--	---	--	---	--	--	--------

--	--	--	--	--	--	--	--	--	--	--	--	--	--

1 9			三、寶 島臺灣 5. 火車	拍拍 手，唱 唱歌 1	Saka sepet liyad Milicay to lalan ◎社會 參與		學習加油讚 (二) 綜合與應 用、探索中 學數學、看 繪本學數學 【閱讀素養 教育】	四、揭祕動 物的世界 3. 動物的生 命延續 【人權教 育】 【科技教 育】 【資訊教 育】 【閱讀素養 教育】		四、聲音與 樂器 2. 製作簡易 樂器 (3) 【科技教 育】 【環境教 育】 【閱讀素養 教育】			【品德教育】
--------	--	--	---------------------	----------------------	---	--	---	---	--	---	--	--	--------

--	--	--	--	--	--	--	--	--	--	--	--	--	--

20			三、寶島臺灣 5. 火車	搞麼个？出任務囉！ 1	綜合活動(二)		數學園地 國外常用單位、桌遊 【國際教育】	四、揭祕動物的世界 4. 動物與人類生活 【環境教育】 【海洋教育】 【科技教育】 【閱讀素養教育】		評量週 四、聲音與樂器 3. 噪音與防治 (3) 【品德教育】 【安全教育】 【戶外教育】 【閱讀素養教育】			【品德教育】
----	--	--	-----------------	----------------	---------	--	-----------------------------	---	--	---	--	--	--------

			咱來熟 似語詞 俗句型	休業式	休業式		數學園地 國外常用單 位、桌遊 【國際教 育】	四、揭祕動 物的世界 4. 動物與人 類生活 【環境教 育】 【海洋教 育】 【科技教 育】 【閱讀素 養教育】		休業式			
--	--	--	-------------------	-----	-----	--	-------------------------------------	---	--	-----	--	--	--

填表說明：

1. 議題融入部分，請填註於進度表中

- 法定課程議題：【家庭教育】、【性別平等】、【家暴防治】、【性侵防治】、【環境教育】
- 其他：【人權教育】、【海洋教育】、【品德教育】、【閱讀素養】、【民族教育】、【生命教育】、【法治教育】、【科技教育】、【資訊教育】、【能源教育】、【安全教育】、【防災教育】、【生涯規劃】、【多元文化】、【戶外教育】、【國際教育】

2. 部定課程採自編者，除經校內課程發展委員會通過外，仍需將教材內容報府審查。

3. 語文領域表格可依各校需求自行增刪。

六、六年級領域/科目課程計畫(依據十二年國教課綱)

(一) 六年級第一學期 (表 4-11)

全學期教學重點及評量方式說明			
領域/科目	教學重點	評量方式	
語文	國語文	<ol style="list-style-type: none"> 1. 能掌握敘寫回憶與情感的方法、能領會現代詩歌的特色與意涵、能論語的道理並嘗試實踐。 2. 能在生活中運用名言佳句、能讀懂詩句的意義、能藉由書信溝通表達自己的想法。 3. 能體悟並觀察生活中事物蘊含的智慧、認識議論文本的論證方式、運用推論讀出文章蘊含的訊息與觀點。 4. 能認識科普文章、能讀懂觀點，能寫出議論文本的反例。 5. 能欣賞並領會生活中的藝術、能運用網路蒐集資料與閱讀、能掌握訪談的原則與方法。 6. 能認識採訪稿，能多方搜查資料，能做靜態結會動態的描寫。 7. 能欣賞並享受文學的真善美、能識古典詩歌的特徵、能運用景物描寫抒發感悟。 8. 能認識古典詩「律詩」、能讀懂小說的情節、能對景物直接抒情。 	口頭評量 實作評量 觀察評量 作業評量 小組互動表現 學習態度
	閩南語	<ol style="list-style-type: none"> 1. 能流暢念出課文，並理解課文的內涵。 2. 能用閩南語說出公益活動名稱。 3. 能用句型「.....當咧.....」來造句。 4. 能了解閩南語聲調的基本變調。 5. 能透過課文情境，培養幫助他人的觀念。 6. 以閩南語說出臺灣各地農特產。 7. 以「.....哪會.....」造句。 8. 認讀並書寫本課閩南語語詞之漢字。 9. 以「.....毋但.....閣.....」造句。 10. 能用閩南語念出本課各國特產的語詞。 11. 能用「.....到底.....抑.....」的句型，簡單做閩南語造句。 12. 能理解「相招來開講」的故事內容並用閩南語念出來。 13. 能分辨閩南語音調第五調與第七調的差別。 14. 能認識煮食的動詞，並用閩南語念出。 15. 能用句型「.....敢會使.....」來做句型練習。 16. 能分辨閩南語聲調第四調與第八調的差別。 	<ol style="list-style-type: none"> 1. 口頭評量 2. 討論活動 3. 遊戲評量 4. 紙筆評量 5. 觀察評量 6. 表演評量 7. 實作評量 8. 討論評量
	客家語	<ol style="list-style-type: none"> 1. 理解天災的客語說法，了解防災的重要性，並培養面對災害時保持冷靜的態度。 2. 理解天氣現象的客語說法，將本課習得的天氣現象運用在日常生活中。 3. 透過故事情境，了解二十四節氣與氣候變化的關係。 4. 理解名勝古蹟的客語說法，讓學生認同族群文化。 5. 理解各國人文特色的客語說法，認識各國風土民情，培養多元、包容的世界觀。 6. 透過故事情境認識昌黎祠的歷史，藉此傳達客家人重視教育的精神。 	<ol style="list-style-type: none"> 1. 口語表達 2. 參與討論 3. 課堂問答 4. 紙筆測驗 5. 參與討論對話練習 6. 對話練習

		<p>7. 理解藝文活動的客語說法，懂得欣賞及認識藝文活動的文化之美。</p> <p>8. 透過故事情境，認識三腳採茶戲，學習欣賞並理解客家戲曲的優美。</p>	<p>7. 課堂問答紙筆測驗</p> <p>8. 參與討論紙筆測驗</p> <p>9. 遊戲評量</p>
	原住民語	<p>1. 學會表達自我的需求。</p> <p>2. 認識基本護理常識。</p> <p>3. 能聽、說所運用的句型。</p> <p>4. 認識詞彙。</p> <p>5. 學會問候語。</p> <p>6. 培養學生表達、溝通分享的能力。</p> <p>7. 養成良好的飲食習慣和勤快的美德。</p> <p>8. 學會說傷痛與簡單的護理用語。</p>	<p>紙筆測驗、態度檢核、觀察記錄、分享參與報告、課堂問答、作業、線上測驗、看圖說故事、口說對話、……等</p>
	新住民語	<p>1. 能聽辨新住民語言的字母。</p> <p>2. 能聽辨所學習的新住民語言的簡單詞彙。</p> <p>3. 能掌握新住民語言的發音。</p> <p>4. 能說出所學習的新住民語言的簡單詞彙。</p> <p>5. 能唸出新住民語言的字母。</p> <p>6. 能拼讀新住民語言的簡單詞彙。</p> <p>7. 能讀懂所學習新住民語言的簡單詞彙。</p> <p>8. 能書寫新住民語言的字母</p>	<p>1. 口語表達</p> <p>2. 參與討論</p> <p>3. 課堂問答</p> <p>4. 紙筆測驗</p> <p>5. 對話練習</p> <p>6. 討論活動</p> <p>7. 歌唱評量</p>
	英語	<p>1. 能理解各課故事內容，如：國家、病症、食物、生活作息等。</p> <p>2. 能認讀並使用相關各課主題之字彙。</p> <p>3. 能學會詢問及回答各課相關的英文對話。</p> <p>4. 能聽辨、認讀各課之字音及其字母拼讀單字。</p> <p>5. 能寫出各課相關之字彙和句子。</p> <p>6. 能聽懂各課英文字彙及句型，並做出相關的回應。</p> <p>7. 能閱讀短文並能理解及運用閱讀策略。</p>	<p>1. 活動評量</p> <p>2. 紙筆評量</p> <p>3. 課堂觀察</p> <p>4. 口語評量</p> <p>5. 作業評量</p>
	數學	<p>1. 提供學生適性學習的機會，培育學生探索數學的信心與正向態度。</p> <p>2. 培養好奇心及觀察規律、演算、抽象、推論、溝通和數學表述等各項能力。</p> <p>3. 培養使用工具(使用直尺、三角板找出圓的圓周長和直徑；使用圓規畫出綁繩子的羊可以活動的範圍；使用直尺測量對應邊、量角器測量對應角)，運用於數學程序及解決問題的正確態度。</p> <p>4. 培養運用數學思考問題、分析問題和解決問題的能力。</p> <p>5. 培養日常生活應用與學習其他領域/科目(健康與體育、自然科學、社會)所需的數學知能。</p> <p>6. 培養學生欣賞數學以簡馭繁的精神與結構嚴謹完美的特質。</p>	<p>1. 紙筆測驗</p> <p>2. 互相討論</p> <p>3. 口頭回答</p> <p>4. 回家作業</p> <p>5. 實際測量</p> <p>6. 分組報告</p> <p>7. 分組討論</p> <p>8. 作業習寫</p> <p>9. 實測操作</p>
生活	社會	<p>1. 認識自我在家庭、學校、社會團體中的角色，養成適切的態度與價值觀，並探索自我的發展。</p> <p>2. 敏覺居住地方的自然、人文與社會環境變遷，關注生活問題及其影響，並思考解決方法。</p> <p>3. 多元文化、人權、環境教育與全球關連等相關議題，促進公平正義社會理想。</p>	<p>口頭評量</p> <p>實作評量</p> <p>習作評量</p>

課程	<p>4. 文字及圖像等表徵符號，理解人與社會、文化、環境之交互關係，並能促進相互間的溝通與理解。</p> <p>5. 與運用科技、資訊及媒體，探究其與人類社會價值、信仰及態度的關聯。</p> <p>6. 生活中自然、族群與文化之美，增進生活的豐富性。</p> <p>7. 良好的生活習慣，理解並遵守社會規範，關懷自然環境與人類社會的永續發展。</p> <p>8. 良好的人際互動關係，養成尊重差異、關懷他人及團隊合作的態度。</p>	
自然科學	<p>1. 藉由生活經驗認識天氣現象、天氣變化的基本原理，接著認識如何判讀衛星雲圖與天氣圖等，最後探討氣候變遷的極端天氣對生活的影響，以及認識碳足跡與水足跡。</p> <p>2. 藉由實驗操作了解物質混合前、後重量不會改變，接著透過實驗了解分離物質的方法應用，再認識水溶液的導電性及酸鹼性，以及如何利用物質的酸鹼性來解決生活中的問題。</p> <p>3. 藉由察覺肌肉、骨骼、關節等身體構造，了解動物的身體構造和運動方式，接著以呼吸系統為例，了解動物體內的器官系統，最後認識動物與人類生活的關係及應用。</p> <p>4. 藉由察覺指北針的指針是磁鐵，認識指北針會受到地磁的影響，接著透過製作電磁鐵，了解增加電磁鐵磁力的方法，最後認識電磁鐵在日常生活中的應用，以及電磁波的應用與影響。</p>	<p>1. 口頭評量</p> <p>2. 實作評量</p> <p>3. 習作評量</p>
藝術與人文	<p>視覺藝術</p> <p>1 能說的出羅浮宮的展覽室裡，大家拍的是什麼藝術瑰寶。</p> <p>2 能分享令自己印象深刻的藝術瑰寶。</p> <p>3 能分享自己去過哪些美術館。</p> <p>4 能應用數位工具與數位學習資源搜尋美術館。</p> <p>5 能說出哪些美術館有什麼特色。</p> <p>6 能了解有些藝術瑰寶需要一個嚴格控管溫度、溼度及不受污染的環境，才能永久保存。</p> <p>7 能用心感受藝術瑰寶之美。</p> <p>8 能知道國外人士來臺灣，都想去故宮欣賞故宮館藏的原因。</p> <p>9 能探索戶外空間的藝術瑰寶。</p> <p>10 能比較三件人物戶外瑰寶，有什麼不同點。</p> <p>11 能了解公共藝術在生活中的意義、功能與重要性。</p> <p>12 能發現有些公共藝術，是可以與人互動的。13 能畫出猴子的表情變化。</p> <p>13 能利用搜尋引擎，欣賞公共藝術作品動起來的畫面。</p> <p>14 能跟同學一起討論公共藝術提案。</p> <p>15 能與人合作設計出不同的公共藝術作品。</p> <p>16 能依據提案與討論，進行製作，並能呈現出作品想要表達的意涵。</p> <p>17 能說得出攝影與繪畫相同的地方。</p> <p>18 能探索攝影與繪畫不同的地方。</p> <p>19 能了解攝影如何影響繪畫創作。</p> <p>20 能欣賞藝術家的繪畫與攝影創作，並比較其不同點。</p> <p>21 能說出喜歡哪種創作表現方式。</p> <p>22 能知道攝影的一瞬間，就成了畫面，看著畫面，可以說出不一樣的故事。</p>	<p>口語評量</p> <p>實作評量</p>

	<p>23 能利用手機拍一瞬間，說出相片故事給大家聽。</p> <p>24 利用手機或繪畫進行創作，體驗藝術的美感，培養藝術學習的興趣。</p> <p>25 能欣賞藝術家的作品，了解藝術家將奇特的事物加以組合，利用繪畫符號或媒材來傳達心中的想法。</p> <p>26 能了解攝影也可以透過奇特的組合，表現創意。</p> <p>27 能與大家合作互動，利用手機或是平板電腦來創作，透過不同的組合與構圖，展現創意。</p> <p>28 能欣賞藝術家的創作，認識科技與藝術的互動。</p> <p>29 能認識 AI 機器人也會創作。</p> <p>30 能說出虛擬的古玩與真實古玩的差別。</p> <p>31 能認識 VR 虛擬實境。</p> <p>32 能透過搜尋引擎，看到更多藝術家虛擬的沙中房間。</p> <p>33 能透過虛擬與想像，表現創意。</p> <p>34 能說出在自己創作虛擬世界裡的想法與感受。</p> <p>35 能了解結合燈光科技與藝術，可以點亮建築。</p> <p>36 能了解利用 AI 動畫光影的變化，可以呈現繪畫全新的視覺。</p> <p>37 能了解無人機機群可在電腦程序的控制下，在夜空拼湊出多變的圖案。</p> <p>38 能探索為何白金漢宮上方的無人機表演，出現的圖案是茶壺與茶杯。</p> <p>39 能自由發想設計未來的生物樣貌。</p> <p>40 能用彩色造型土創作未來的生物樣貌。</p> <p>41 能欣賞大家的作品並說出自己的看法。</p> <p>表演</p> <p>1 能知道劇場的起源。</p> <p>2 能認識最早的劇場建築。</p> <p>3 能說出希臘劇場建築的構造及特色。</p> <p>4 能理解劇場的演變歷程與時代背景之相關性。</p> <p>5 能知道西方劇場的演變歷程。</p> <p>6 能說出西方劇場形式的變化。</p> <p>7 能了解西方劇場在不同時期的特色與時代背景之相關性。</p> <p>8 能認識劇場空間的組成。</p> <p>9 能知道劇場空間的分布。</p> <p>10 能清楚劇場各種燈光的所在位置。</p> <p>11 能瞭解劇場燈光的功能。</p> <p>12 能了解幕前、幕後的工作分配。</p> <p>13 能知道演出前的幕後準備工作。</p> <p>14 能知道演出中的幕後工作配合。</p> <p>15 能知道演出後的幕後善後工作。</p>	
--	---	--

	<p>16能了解『臺上一分鐘、臺下十年功』的道理。</p> <p>17能認識舞臺的區位。</p> <p>18能知道舞臺區位的方位基準。</p> <p>19能瞭解舞臺區位和演員的關係。</p> <p>20能清楚舞臺區位的強弱關係。</p> <p>21能善用舞臺區位進行表演活動。</p> <p>22能瞭解舞臺的定義。</p> <p>23能說出創意舞臺的特色。</p> <p>24能在校園中尋找創意舞臺的空間。</p> <p>25能運用創意和材料打造表演的空間。</p> <p>26能明白戲劇和劇場的關係。</p> <p>27能認識劇場的形式。</p> <p>28能知道戲劇類形和劇場形式的相互關係。</p> <p>29能認識舞臺的氛圍。</p> <p>30能知道舞臺布景的重要性。</p> <p>31能瞭解舞臺設計的工作執掌。</p> <p>32能知道舞臺設計的流程。</p> <p>33能知道舞臺模形的功能。</p> <p>34能依照流程及步驟組裝舞臺模型。</p> <p>35能依照設計圖進行舞臺設計。</p> <p>36能透過集體創作方式，完成與他人合作的舞臺模形設計作品。</p> <p>37能認識國內表演藝術的類別。</p> <p>38能認識劇場藝術的定義。</p> <p>39能認識現代表演藝術中在舞臺科技、燈光方面的發展狀況。</p> <p>40能認識表演藝術團體如何結合光與影來製作演出。</p> <p>41能讓學生認識運用多媒體影像在劇場表演中的特色。</p> <p>42能讓學生認識不同表演類型跨界合作的多種可能性。</p> <p>43能讓學生學會用更多元的觀點去欣賞藝術作品。</p> <p>44能讓學生從生活中體驗表演藝術之美。</p> <p>45能讓學生從校園中體驗表演藝術之美。</p> <p>46能讓學生學會用更多元的觀點去欣賞藝術作品。</p> <p>音樂</p> <p>1 能欣賞貝多芬第五號交響曲《命運》第一樂章。</p> <p>2 能觀察並連結音樂元素和視覺圖像的特徵，並敘述兩者之間的關係。</p> <p>3 能透過圖像詮釋音樂中的特質，包含力度大小和風格對比的呈現。</p>	
--	---	--

- 4 能欣賞布爾格繆勒〈貴婦人騎馬〉。
- 5 能認識音樂家布爾格繆勒
- 6 能觀察圖像與音樂語法之間的關係。
- 7 能聆聽並說出音樂中圓滑與斷奏之處。
- 8 能認識斷音並正確演唱。
- 9 能演唱〈踏雪尋梅〉。
- 10 能認識D大調音階。
- 11 能用首調和固定唱名演唱D大調音階。
- 12 能用直笛吹奏D大調曲調。
- 13 能聆賞音樂並依據音的高低與長短，對應到音樂圖像。
- 14 能聆賞韓德爾神劇《彌賽亞》的〈哈利路亞〉大合唱。
- 15 能認識音樂家韓德爾。
- 16 能以圖像欣賞或聯想音樂中的「點」、「線」、「面」。
- 17 能依不同的音樂進行聯想，並辨認出各自的圖形線條。
- 18 能依據圖形，即興或創作出完整的樂句。
- 19 能熟悉管弦樂曲《彼得與狼》中的角色。
- 20 能認識《彼得與狼》中每個角色的演奏樂器。
- 21 能聆聽《彼得與狼》中每角色的主題曲調。
- 22 能認識俄國作曲家普羅科菲夫。
- 23 能說出《彼得與狼》的故事情節。
- 24 能欣賞《彼得與狼》並分享心得感受。
- 25 能了解管弦樂團的編制。
- 26 能認識弦樂器、管樂器與擊樂器。
- 27 能為《彼得與狼》的角色主題曲調完成譜曲與填詞。
- 28 能聆聽歌劇與戲曲的音樂。
- 29 能說出歌劇與戲曲兩者差異。
- 30 能培養對歌劇與戲曲的喜好。
- 31 能認識傳統戲曲歌仔戲、京劇。
- 32 能欣賞歌仔戲歌曲——回窯。
- 33 能欣賞京劇歌曲——草船借箭。
- 34 能欣賞比才的〈鬥牛士進行曲〉。
- 35 能認識歌劇中的序曲。
- 36 能認識輪旋曲。
- 37 能認識法國作曲家比才。
- 38 能了解歌劇的演出方式。

	<p>39 能欣賞歌劇《魔笛》。</p> <p>40 能認識音樂家—莫札特。</p> <p>41 能和同學以高音直笛合奏〈銀鈴〉。</p> <p>42 能欣賞歌劇《杜蘭朵》中以〈茉莉花〉一曲為曲調的音樂。</p> <p>43 能演唱歌曲〈茉莉花〉。</p> <p>44 能比較與分析本課所學樂曲之間的異同。</p> <p>45 能認識航海家金唱片的由來以製作及目的。</p> <p>46 能欣賞巴赫的《第二號布蘭登堡協奏曲》第一樂章。</p> <p>47 能認識 22 拍拍號。</p> <p>48 能分享自己想送上太空的音樂。</p> <p>49 能認識霍斯特《行星》組曲。</p> <p>50 能欣賞《行星》組曲中的〈火星〉。</p> <p>51 能為〈火星〉選擇一種擊樂器搭配頑固伴奏。</p> <p>52 能欣賞《行星》組曲中的〈木星〉。</p> <p>53 能認識音樂家霍斯特。</p> <p>54 能分享欣賞音樂的感受。</p> <p>55 能以直笛演奏英國民謠〈祖國我向你立誓〉。</p> <p>56 能反思金唱片選曲的考量，與選擇心目中金唱片的樂曲曲目。</p> <p>57 能查詢霍斯特《行星》組曲其中一個行星的特徵與樂曲特色。</p> <p>統整</p> <p>1 能覺察到歷史上的名人大多數為男性。</p> <p>2 能說出女性藝術家數量較少的原因。</p> <p>3 能欣賞並簡單介紹藝術品〈晚宴〉代表的意義。</p> <p>4 能分享女性藝術家的作品。</p> <p>5 能欣賞女性藝術家的作品。</p> <p>6 能描述課本中作品的特色。</p> <p>7 能認識課文中所介紹的女性音樂家，並簡述其生平。</p> <p>8 能欣賞不同性別的表演。</p> <p>9 能認識戲劇中真實性別與扮演角色的關係：為何會有男扮女裝或女扮男裝的現象。</p> <p>10 能分享自己對反串的想法或意願。</p> <p>11 能肯定且認同在藝術上努力精進的人，不論其性別為何。</p>	
<p>綜合活動</p>	<p>1. 能討論媒體的發達對生活造成的好處與壞處。</p> <p>2. 蒐集不同媒體的多元觀點，反思並學習辨識媒體傳達資訊的真實性。</p> <p>3. 反思個人的媒體行為，培養正確的使用態度，以解決生活問題。</p>	<p>觀察評量、口頭評量、行為檢核、態度評量</p>

		<ol style="list-style-type: none"> 4. 觀察並記錄生活中的美。 5. 透過規畫與設計，展現美感與創意。 6. 透過團體協作，以正向的態度解決生活問題。 7. 藉由體驗活動，發現不同性別的人在特質上的異同，並尊重其差異。 8. 探討造成互動不佳的因素，並演練合宜的處理方法。 9. 探討青春期常見的情感表達議題。 10. 發現身邊需要被幫助的人事物。 11. 積極參與社會服務學習。 12. 能從志工服務中了解志工與生活的關係。 13. 了解不同文化的優勢與特色。 14. 探討不同文化人相處之衝突與差異。 15. 省思尊重並關懷和自己不同文化的人。 			
健康與體育		<ol style="list-style-type: none"> 1. 運用生活技能「自我管理與監督」，反省與修正網路使用的習慣。 2. 運用生活技能「抗壓能力」，調適壓力。 3. 獨立演練網路溝通禮儀，維繫友誼關係。 4. 公開提倡綠色消費的信念和行動。 5. 運用生活技能「批判性思考」，判斷廣告媒體的消費資訊。 6. 運用 4F 思考法省思性別刻板印象。 7. 理解並演練遭遇性騷擾、性侵害的因應方式。 8. 理解預防網路兒少性剝削的方法。 9. 了解並表現擲球、助走滾球、推桿擊球的動作技能。 10. 了解並演練桌球、足球比賽的進攻和防守策略。 11. 在活動中表現擲遠技能，發展個人運動潛能。 12. 了解並表現蛙泳腿部的動作技能。 13. 表現扯鈴動作組合和創作展演的能力。 14. 表現技擊進攻和防守動作。 15. 表演《野豌豆》土風舞、《洛哈地》土風舞。 	<ol style="list-style-type: none"> 1. 發表 2. 實作 3. 演練 4. 總結性評量 5. 操作 6. 觀察 7. 運動撲滿 		
各週教學進度及議題融入規劃					
週	日期	語文	數學	生活課程	健康與體育

次	本國語					英語		社會	自然科學	藝術與人文	綜合 活動	
	國語文	閩南語	客家語	原住 民語	新住 民語							

1		第十一冊第壹單元：讓自己更好 第一課 遇見自己 【生命教育】 【品德教育】 【生涯規劃】	第一課 馬偕 1 【生命教育】	第一課地動 1	Saka cecay liday Toloma' to kako ◎自主行動	我的名字	Unit 1 Whale Watching 2 【國際教育】	第一單元最大公因數與最小公倍數 4 【人權教育】 【品德教育】	第一單元現代科技新生活 第一課智慧科技對生活產生哪些影響？ 【能源教育】 【科技教育】 【資訊教育】	【活動1-1】天氣變化的魔術師——水 3 【性別平等教育】 【人權教育】 【環境教育】 【海洋教育】 【科技教育】 【能源教育】 【生命教育】 【資訊教育】 【安全教育】 【防災教育】 【閱讀素養教育】 【戶外教	壹、視覺萬花筒 一、藝術瑰寶 【國際教育】 【資訊教育】	一、資訊大不同 1. 無所不在的媒體 (2) 【性別平等教育】 【生涯規劃教育】 【資訊教育】 【閱讀素養教育】	第一單元健康用網路 第一課網路不沉迷 3 【資訊教育】
---	--	--	-----------------------	------------	--	------	--	--	--	---	---------------------------------------	---	--------------------------------------

										育】			
										【國際教 育】			

2		第十一冊第 壹單元：讓 自己更好 第二課 為 什麼大家不 理我？ 【家庭教育】 【生命教育】 【閱讀素 養】	第一課 馬偕 1 【生命 教育】	第一課地動 1	Saka cecay liday Toloma' to kako ◎自主行動	我的名字	Unit 1 Whale Watching 2 【國際教 育】	第一單元最大 公因數與最小 公倍數 4 【人權教育】 【品德教育】	第一單元現代科 技新生活 第一課智慧科技 對生活產生哪些 影響/第二課科 技發展為什麼需 要管理 【能源教育】 【科技教育】 【資訊教育】	【活動1- 2】大自然 的水循環 3 【性別平 等教育】 【人權教 育】 【環境教 育】 【海洋教 育】 【科技教 育】 【能源教 育】 【生命教 育】 【資訊教 育】 【安全教 育】 【防災教 育】 【閱讀素 養教育】 【戶外教 育】	壹、視覺萬花 筒 一、藝術瑰寶 【國際教育】 【品德教育】	一、資訊大不 同 1. 無所不在的 媒體 (2) 【性別平等教 育】 【生涯規劃教 育】 【資訊教育】 【閱讀素養教 育】	第一單元健康 用網路 第二課友誼維 繫 3 【資訊教育】
---	--	---	------------------------------	------------	--	------	--	--	--	---	---	--	---

										【國際教育】			
--	--	--	--	--	--	--	--	--	--	--------	--	--	--

3		第十一冊第 壹單元：讓 自己更好 第三課 孔 子說的話 【品德教 育】 【生命教 育】 【生涯規 劃】	第一課 馬偕 1 【生命 教育】	第一課地動 1	Saka cecay liday Toloma' to kako ◎溝通互動	我的名字	Culture & Festivals Moon Festival 2 【環境教 育】	第二單元分數 除法 4 【生命教育】 【多元文化教 育】	第一單元現代科 技新生活 第二課科技發展 為什麼需要管理 【環境教育】 【家庭教育】	【活動2- 1】衛星雲 圖與地面 天氣圖 3 【性別平 等教育】 【人權教 育】 【環境教 育】 【海洋教 育】 【科技教 育】 【能源教 育】 【生命教 育】 【資訊教 育】 【安全教 育】 【防災教 育】 【閱讀素 養教育】 【戶外教	壹、視覺萬花 筒 一、藝術瑰寶 【品德教育】	一、資訊大不 同 1. 無所不在的 媒體 2. 真假虛實的 資訊 (2) 【性別平等教 育】 【生涯規劃教 育】 【資訊教育】 【閱讀素養教 育】	第二單元打造 健康消費心法 第一課健康消 費選擇 3 【環境教育】
---	--	---	------------------------------	------------	--	------	---	---	---	--	---------------------------------	--	--

										育】			
										【國際教 育】			

4		第十一冊第 壹單元：讓 自己更好 統整活動一 【生命教 育】 【閱讀素 養】	單元活 動一 1 【生命 教育】	第二課懶尸 个草蟪(仔) 1	Saka cecay liday Toloma' to kako ◎溝通互動	我的名字	Unit 1 Whale Watching 2 【國際教 育】	第二單元分數 除法 4 【生命教育】 【多元文化教 育】	第二單元聰明消 費與理財 第一課消費對日 常生活有何影 響？ 【閱讀素養】 【生涯規劃】	【活動2- 1】衛星雲 圖與地面 天氣圖、 【活動2- 2】颱風 3 【性別平 等教育】 【人權教 育】 【環境教 育】 【海洋教 育】 【科技教 育】 【能源教 育】 【生命教 育】 【資訊教 育】 【安全教 育】 【防災教 育】 【閱讀素	壹、視覺萬花 筒 視覺狂想 【科技教育】 【國際教育】	一、資訊大不 同 2.真假虛實的 資訊 (2) 【性別平等教 育】 【生涯規劃教 育】 【資訊教育】 【閱讀素養教 育】	第二單元打造 健康消費心法 第二課健康消 費聰明購 3 【人權教育】
---	--	---	------------------------------	----------------------	--	------	--	---	--	--	---	---	---

											養教育】 【戶外教 育】 【國際教 育】			
--	--	--	--	--	--	--	--	--	--	--	----------------------------------	--	--	--

5		第十一冊第 貳單元：智 慧藏寶箱 第四課 向 大自然學習 【科技教 育】 【環境教 育】 【閱讀素 養】	第二課 紙箱仔 搵朋友 1 【多元 文化教 育】	第二課懶尸 个草蜢(仔) 1	Saka cecay liday Toloma' to kako ◎社會參與	請坐	Unit 1 Whale Watching 2 【國際教 育】	第三單元數量 關係 4 【人權教育】 【品德教育】	第二單元聰明消 費與理財 第一課消費對日 常生活有何影 響？/第二課為 什麼我們需要理 財規畫？ 【閱讀素養】 【生涯規劃】	【活動3- 1】氣候變 遷的影 響、【活動 3-2】珍惜 家園從我 開始 3 【性別平 等教育】 【人權教 育】 【環境教 育】 【海洋教 育】 【科技教 育】 【能源教 育】 【生命教 育】 【資訊教 育】 【安全教 育】 【防災教 育】 【閱讀素	壹、視覺萬花 筒 視覺狂想 【科技教育】 【性別平等】 【品德教育】	一、資訊大不 同 2. 真假虛實的 資訊 (2) 【性別平等教 育】 【生涯規劃教 育】 【資訊教育】 【閱讀素養教 育】	第三單元友善 的世界 第一課破除性 別刻板印象 3 【性別平等教 育】
---	--	--	--	----------------------	--	----	--	---------------------------------------	--	---	---	--	---

											養教育】			
											【戶外教 育】			
											【國際教 育】			

6		第十一冊第 貳單元：智 慧藏寶箱 第五課 樹 【戶外教 育】 【生命教 育】	第二課 紙箱仔 揣朋友 1 【多元 文化教 育】	第二課懶戶 个草蟻(仔) 1	Saka tosa liday 0 nikahemek ◎自主行動	請坐	Unit 2 Having a Cold 2 【多元文化 教育】	第三單元數量 關係 4 【人權教育】 【品德教育】	第二單元聰明消 費與理財 第二課為什麼我 們需要理財規 畫？ 【閱讀素養】 【生涯規劃】	【活動1- 1】水溶液 是一種混 合物、【活 動1-2】溶 解後物質 的分離 3 【性別平 等教育】 【人權教 育】 【海洋教 育】 【科技教 育】 【資訊教 育】 【安全教 育】 【生涯規 劃教育】 【閱讀素 養教育】 【戶外教 育】	壹、視覺萬花 筒 藝想新世界 【科技教育】 【生命教育】	二、美力新生 活 1. 生活好美麗 (2) 【性別平等教 育】 【人權教育】	第三單元友善 的世界 第二課尊重特 質 3 【性別平等教 育】
---	--	---	--	----------------------	---	----	---	---------------------------------------	--	---	--	--	---

7		第十一冊第 貳單元：智 慧藏寶箱 第六課 善 用自嘲，展 現幽默 【品德教 育】 【人權教 育】	第二課 紙箱仔 搵朋友 1 【多元 文化教 育】	單元活動一 1	Saka tosa liday 0 nikahemek ◎自主行動	請坐	Unit 2 Having a Cold 2 【多元文化 教育】	第四單元小數 除法 4 【多元文化教 育】	第三單元社會規 範與法律 第一課社會為什 麼會產生習俗、 道德與法律？ 【法治教育】	【活動1- 2】溶解後 物質的分 離、【活動 2-1】水溶 液的導電 性 3 【性別平 等教育】 【人權教 育】 【海洋教 育】 【科技教 育】 【資訊教 育】 【安全教 育】 【生涯規 劃教育】 【閱讀素 養教育】 【戶外教 育】	壹、視覺萬花 筒 藝想新世界 【科技教育】 【國際教育】 【生命教育】	二、美力新生 活 1. 生活好美麗 (2) 【性別平等教 育】 【人權教育】	第三單元友善 的世界 第三課維護身 體自主權 3 【性別平等教 育】
---	--	---	--	------------	---	----	---	-----------------------------------	---	---	--	--	--

8		第十一冊第 貳單元：智 慧藏寶箱 統整活動二 【閱讀素 養】	第三課 畢業旅 行 1 【戶外 教育】 【品德 教育】	第三課雙堂 屋 1 【多元文化 教育】 【環境教 育】	Saka tosa liday 0 nikahemek ◎溝通互動	請坐	Unit 2 Having a Cold 2 【多元文化 教育】	第四單元小數 除法 4 【多元文化教育】	第三單元社會規 範與法律 第一課社會為什 麼會產生習俗、 道德與法律?/第 二課 為什麼需要憲法 對人民與政府做 規範? 【法治教育】	【活動2- 1】水溶液 的導電 性、【活動 3-1】檢驗 水溶液的 酸鹼性 3 【性別平 等教育】 【人權教 育】 【海洋教 育】 【科技教 育】 【資訊教 育】 【安全教 育】 【生涯規 劃教育】 【閱讀素 養教育】 【戶外教 育】	貳、表演任我 行 一、變化萬千 的劇場 【品德教育】	二、美力新生 活 2. 美力過生活 (2) 【性別平等教 育】 【人權教育】	第三單元友善 的世界 第三課維護身 體自主權 3 【性別平等教 育】
---	--	---	--	---	---	----	---	-------------------------------	--	--	--	--	--

9		第十一冊第 貳單元：智 慧藏寶箱 享閱讀一： 驚蟄驅蟻記 【環境教 育】 【閱讀素 養】	第三課 畢業旅 行 1 【戶外 教育】 【品德 教育】	第三課雙堂 屋 1 【多元文化 教育】 【環境教 育】	Saka tosa liday 0 nikahemek ◎溝通互動	複習一	Unit 2 Having a Cold 2 【多元文化 教育】	第五單元比與 比值 4 【環境教育】 【能源教育】	第三單元社會規 範與法律 第二課為什麼需 要憲法對人民與 政府做規範？ 【法治教育】	【活動3- 1】檢驗水 溶液的酸 鹼性、【活 動3-2】酸 鹼溶液的 混合 3 【性別平 等教育】 【人權教 育】 【海洋教 育】 【科技教 育】 【資訊教 育】 【安全教 育】 【生涯規 劃教育】 【閱讀素 養教育】 【戶外教 育】	貳、表演任我 行 一、變化萬千 的劇場 【品德教育】 【生涯規劃】	二、美力新生 活 2. 美力過生活 (2) 【性別平等教 育】 【人權教育】	第四單元球藝 攻防戰 第一課鎖定目 標 3 【品德教育】
---	--	--	--	---	---	-----	---	---------------------------------------	---	--	--	--	---

10		第十一冊第 壹、貳單元 複習週一 【生命教 育】 【品德教 育】 【閱讀素 養】	第三課 畢業旅 行 1 【戶外 教育】 【品德 教育】	第三課雙堂 屋 1 【多元文化 教育】 【環境教 育】	Saka tosa liday 0 nikahemek ◎社會參與	我的家	Review 1 2 【國際教 育】 【多元文化 教育】	第五單元比與 比值 4 【環境教育】 【能源教育】	第四單元在地發 展新風貌 第一課善用在地 資源對發展帶來 什麼轉變? 【多元文化】	【活動3- 2】酸鹼溶 液的混 合、【活動 3-3】生活 中的酸鹼 應用 3 【性別平 等教育】 【人權教 育】 【海洋教 育】 【科技教 育】 【資訊教 育】 【安全教 育】 【生涯規 劃教育】 【閱讀素 養教育】 【戶外教 育】	貳、表演任我 行 二、多采多姿 的舞臺 【品德教育】	三、性別好互 動 1. 放心做自己 (2) 【性別平等教 育】 【人權教育】 【品德教育】 【生涯規劃教 育】	第四單元球藝 攻防戰 第一課鎖定目 標 3 【品德教育】
----	--	--	--	---	---	-----	---	---------------------------------------	--	---	--	--	---

11		第十一冊第 參單元：生 活好藝術 第七課 跟 著公共藝術 去旅行 【家庭教育】 【戶外教 育】 【閱讀素 養】	單元活 動二 1	第四課風車 個故鄉 1	綜合活動 (一)	我的家	Unit 3 From Farm to Table 2 【環境教 育】	第六單元圓周 長與扇形周長 4 【安全教育】 【國際教育】	第四單元在地發 展新風貌 第一課善用地 資源對發展帶來 什麼轉變? 【多元文化】	【活動1- 1】人體的 構造與運 動方式、 【活動1- 2】動物的 構造與運 動方式 3 【人權教 育】 【環境教 育】 【科技教 育】 【品德教 育】 【生命教 育】 【資訊教 育】 【生涯規 劃教育】 【閱讀素 養教育】 【戶外教 育】	貳、表演任我 行 二、多采多姿 的舞臺 【品德教育】 【生涯規劃】	評量週 三、性別好互 動 1. 放心做自己 (2) 【性別平等教 育】 【人權教育】 【品德教育】 【生涯規劃教 育】	第四單元球藝 攻防戰 第二課桌上競 技 3 【品德教育】
----	--	---	----------------	-------------------	-------------	-----	--	---	---	--	--	---	---

12		第十一冊第 參單元：生 活好藝術 第八課 街 頭藝術家 【國際教 育】 【人權教 育】 【多元文 化】	第四課 地球人 1 【多元 文化教 育】	第四課風車 个故鄉 1	Saka tolo liday Matolo' ◎自主行動	我的家	Unit 3 From Farm to Table 2 【環境教 育】	第六單元圓周 長與扇形周長 4 【安全教育】 【國際教育】	第四單元在地發 展新風貌 第二課公共空間 與建築如何活化 再利用？ 【環境教育】	【活動1- 2】動物的 構造與運 動方式、 【活動2- 1】人體的 呼吸 3 【人權教 育】 【環境教 育】 【科技教 育】 【品德教 育】 【生命教 育】 【資訊教 育】 【生涯規 劃教育】 【閱讀素 養教育】 【戶外教 育】	貳、表演任我 行 三、現代表演 藝術新趨勢 【戶外教育】 【科技教育】	三、性別好互 動 2. 成長新鮮事 (2) 【性別平等教 育】 【人權教育】 【品德教育】 【生涯規劃教 育】	第四單元球藝 攻防戰 第二課桌上競 技 3 【品德教育】
----	--	---	---	-------------------	--	-----	--	---	---	---	--	--	---

13		第十一冊第 參單元：生 活好藝術 第九課 孫 翠鳳和歌仔 戲 【多元文 化】 【生涯規 劃】 【生命教 育】	第四課 地球人 1 【多元 文化教 育】	第四課風車 个故鄉 1	Saka tolo liday Matolo' ◎自主行動	我的家	Unit 3 From Farm to Table 2 【環境教 育】	第六單元圓周 長與扇形周長 4 【安全教育】 【國際教育】	第四單元在地發 展新風貌 第二課公共空間 與建築如何活化 再利用？/第三 課如何透過社區 改造關注在地居 民？ 【環境教育】	【活動2- 1】人體的 呼吸、【活 動2-2】動 物的呼 吸、【活動 3-1】動物 與我們 的生活 3 【人權教 育】 【環境教 育】 【科技教 育】 【品德教 育】 【生命教 育】 【資訊教 育】 【生涯規 劃教育】 【閱讀素 養教育】 【戶外教 育】	貳、表演任我 行 三、現代表演 藝術新趨勢 【資訊教育】	三、性別好互 動 2. 成長新鮮事 (2) 【性別平等教 育】 【人權教育】 【品德教育】 【生涯規劃教 育】	第四單元球藝 攻防戰 第三課足下功 夫 3 【品德教育】
----	--	---	-------------------------------------	-------------------	--	-----	--	---	--	--	--	--	---

14		第十一冊第 參單元：生 活好藝術 統整活動三 【多元文 化】 【生涯規 劃】 【閱讀素 養】	第四課 地球人 1 【多元 文化教育】	單元活動二 1	Saka tolo liday Matolo' ◎溝通互動	我的家	Unit 3 From Farm to Table 2 【環境教 育】	第七單元圓面 積與扇形面積 4 【環境教育】 【家庭教育】	第四單元在地發 展新風貌 第三課如何透過 社區改造關注在 地居民？ 【環境教育】	【活動3- 1】動物與 我們的生 活、【活動 3-2】來自 動物的靈 感 3 【人權教 育】 【環境教 育】 【科技教 育】 【品德教 育】 【生命教 育】 【資訊教 育】 【生涯規 劃教育】 【閱讀素 養教育】 【戶外教 育】	參、音樂美樂 地 一、看見音樂 【性別平等】 【環境教育】	四、終生志工 行 1. 人間處處有 溫暖 (2) 【生涯規劃教 育】 【生命教育】 【品德教育】	第五單元泳往 擲前 第一課擲向天 際 3 【品德教育】
----	--	---	---------------------------------	------------	--	-----	--	---	---	---	---	--	--

15		第十一冊第肆單元：文學萬花筒 第十課 過故人莊 【環境教育】 【戶外教育】 【品德教育】	第五課 食桌 1 【品德教育】	第五課桃花開 1	Saka tolo liday Matolo' ◎溝通互動	爺爺您好	Unit 4 A Call in the Morning 2 【生涯規劃教育】	第七單元圓面積與扇形面積 4 【環境教育】 【家庭教育】	第五單元世界文化在臺灣 第一課如何透過博物館發現歷史與文化？ 【多元文化】 【國際教育】	【活動1-1】磁鐵對指北針的影響、【活動1-2】指北針與地磁 3 【性別平等教育】 【人權教育】 【科技教育】 【能源教育】 【生命教育】 【資訊教育】 【安全教育】 【閱讀素養教育】	參、音樂美樂地 一、看見音樂 【國際教育】 【環境教育】	四、終生志工行 1. 人間處處有溫暖 (2) 【生涯規劃教育】 【生命教育】 【品德教育】	第五單元泳往擲前 第一課擲向天際 3 【品德教育】
----	--	--	-----------------------	-------------	-------------------------------------	------	--	---------------------------------------	---	---	---------------------------------------	--	------------------------------------

16		第十一冊第肆單元：文學萬花筒 第十一課 走一段海岸 【環境教育】 【生命教育】 【閱讀素養】	第五課 食桌 1 【品德教育】	第五課桃花開 1	Saka tolo liday Matolo' ◎社會參與	爺爺您好	Unit 4 A Call in the Morning 2 【生涯規劃教育】	第八單元認識速率 4 【品德教育】 【安全教育】	第五單元世界文化在臺灣 第二課從時間作息探究不同文化的影響？ 【多元文化】	【活動1-2】指北針與地磁、 【活動2-1】神奇的電磁鐵 3 【性別平等教育】 【人權教育】 【科技教育】 【能源教育】 【生命教育】 【資訊教育】 【安全教育】 【閱讀素養教育】	參、音樂美樂地 二、音樂說故事 【環境教育】	四、終生志工行 1. 人間處處有溫暖 2. 服務學習伴我行 (2) 【生涯規劃教育】 【生命教育】 【品德教育】	第五單元泳往擲前 第二課矯健如蛙游 3 【海洋教育】
----	--	--	-----------------------	-------------	--	------	--	-----------------------------------	---	--	------------------------------	---	-------------------------------------

17		第十一冊第肆單元：文學萬花筒 第十二課 存根 【環境教育】 【生命教育】 【閱讀素養】	第五課 食桌 1 【品德教育】	第五課桃花開 1	Saka sepat liday Ngohed ◎自主行動	爺爺您好	Unit 4 A Call in the Morning 2 【生涯規劃教育】	第八單元認識速率 4 【品德教育】 【安全教育】	第五單元世界文化在臺灣 第二課從時間作息探究不同文化的影響？ 【多元文化】	【活動2-1】神奇的電磁鐵 3 【性別平等教育】 【人權教育】 【科技教育】 【能源教育】 【生命教育】 【資訊教育】 【安全教育】 【閱讀素養教育】	參、音樂美樂地 三、戲劇中的音樂 【國際教育】	四、終生志工行 2. 服務學習伴我行 (2) 【生涯規劃教育】 【生命教育】 【品德教育】	第五單元泳往擲前 第二課矯健如蛙游 3 【海洋教育】
----	--	---	-----------------------	-------------	--	------	--	-----------------------------------	---	--	-------------------------------	---	-------------------------------------

18		第十一冊第肆單元：文學萬花筒 統整活動四 【閱讀素養】	單元活動三 1	單元活動三 1	Saka sepat liday Ngohed ◎自主行動	爺爺您好	Unit 4 A Call in the Morning 2 【生涯規劃教育】	第八單元認識速率 4 【品德教育】 【安全教育】	第五單元世界文化在臺灣 世界宗教如何在臺灣傳播與發展？ 【人權教育】	【活動2-2】磁力大挑戰 3 【性別平等教育】 【人權教育】 【科技教育】 【能源教育】 【生命教育】 【資訊教育】 【安全教育】 【閱讀素養教育】	參、音樂美樂地 三、戲劇中的音樂 【國際教育】	五、世界一家親 1. 世界大不同(2) 【人權教育】 【品德教育】 【多元文化教育】 【國際教育】	第六單元鈴轉舞技擊 第一課扯鈴巔峰 3 【品德教育】
----	--	-----------------------------------	------------	------------	--	------	--	-----------------------------------	--	---	-------------------------------	--	-------------------------------------

19		第十一冊第肆單元：文學萬花筒 享閱讀二：永續地球村 【環境教育】 【閱讀素養】 【科技教育】	臆臺灣的地名、美麗的寶島 1	語詞運用 1	Saka sepat liday Ngohed ◎溝通互動	爺爺您好	Review 2 2 【環境教育】 【生涯規劃教育】	第九單元放大圖、縮圖與比例尺 4 【人權教育】 【品德教育】	第六單元四角辯論會 四角辯論會 【人權教育】	【活動2-2】磁力大挑戰、【活動3-1】電磁鐵的生活應用 3 【性別平等教育】 【人權教育】 【科技教育】 【能源教育】 【生命教育】 【資訊教育】 【安全教育】 【閱讀素養教育】	參、音樂美樂地 四、音樂上太空 【科技教育】	五、世界一家親 1. 世界大不同(2) 【人權教育】 【品德教育】 【多元文化教育】 【國際教育】	第六單元鈴轉舞技擊 第一課扯鈴巔峰 3 【品德教育】
----	--	--	-------------------	-----------	--	------	-------------------------------------	---	------------------------------	---	------------------------------	--	-------------------------------------

20		第十一冊第 參、肆單元 複習週二 【環境教 育】 【閱讀素 養】 【生命教 育】	對話聽 看覓、 語詞聲 調大無 全、語 句唸看 覓、語 句鬥看 覓 1	天公落水 1	Saka sepat liday Ngohed ◎溝通互動	複習二	Review 2 2 【環境教 育】 【生涯規劃 教育】	第九單元放大 圖、縮圖與比 例尺 4 【人權教育】 【品德教育】	第六單元四角辯 論會 四角辯論會 【人權教育】	【活動3- 2】科技生 活的利與 弊 3 【性別平 等教育】 【人權教 育】 【科技教 育】 【能源教 育】 【生命教 育】 【資訊教 育】 【安全教 育】 【閱讀素 養教育】	參、音樂美樂 地 四、音樂上太 空 【科技教育】	五、世界一家 親 2. 豐富新文化 (2) 【人權教育】 【品德教育】 【多元文化教 育】 【國際教育】	第六單元鈴轉 舞技擊 第二課靈活玩 技擊 3 【品德教育】
----	--	--	--	-----------	--	-----	---	---	----------------------------------	--	--------------------------------------	--	--

21		第十一冊第壹、貳、參、肆單元總複習 【閱讀素養】	語詞運用 1	搞麼个？ 出任務囉！ 1	Saka sepat liday Ngohed ◎溝通互動	複習二	Review 2 2 【環境教育】 【生涯規劃教育】	第九單元放大圖、縮圖與比例尺 4 【人權教育】 【品德教育】	第六單元四角辯論會 四角辯論會 【人權教育】	【科學閱讀】 3 【性別平等教育】 【人權教育】 【科技教育】 【能源教育】 【生命教育】 【資訊教育】 【安全教育】 【閱讀素養教育】	肆、統整課程 藝術中的女性 【性別平等】	評量週 五、世界一家親 2. 豐富新文化(2) 【人權教育】 【品德教育】 【多元文化教育】 【國際教育】	第六單元鈴轉舞技擊 第三課樂跳土風舞 3 【品德教育】
		第十一冊第壹、貳、參、肆單元總複習 【閱讀素養】	休業式	休業式	休業式	休業式	休業式	休業式	第六單元四角辯論會 四角辯論會 【人權教育】	休業式	肆、統整課程 藝術中的女性 【性別平等】	休業式	休業式

填表說明：

1.議題融入部分，請填註於進度表中

● 法定課程議題：【家庭教育】、【性別平等】、【家暴防治】、【性侵防治】、【環境教育】

● 其他：【人權教育】、【海洋教育】、【品德教育】、【閱讀素養】、【民族教育】、【生命教育】、【法治教育】、【科技教育】、【資訊教育】、【能源教育】、【安全教育】、【防災教育】、【生涯規劃】、【多元文化】、【戶外教育】、【國際教育】

2.部定課程採自編者，除經校內課程發展委員會通過外，仍需將教材內容報府審查。

3.語文領域表格可依各校需求自行增刪。

(二) 六年級第二學期 (表 4-12)

全學期教學重點及評量方式說明			
領域/科目	教學重點	評量方式	
語文	國語文	<ol style="list-style-type: none"> 1. 能閱讀相關文章，掌握不同文體閱讀的方法，從中思考並體會其中的內涵。 2. 能把握修辭的特性，發揮想像力，加以模仿及改寫。 3. 能仔細聆聽相關的生活故事，用良好的言談，說出自己的看法。 4. 能正確使用工具書，增進字詞的辨識與應用的能力。 5. 能把握方法，確實聆聽，並收集相關資料，充分的表達意見，與人溝通。 6. 會查字詞典，並能利用字詞典，分辨字義。 7. 能不同文體的寫作特色，練習以不同的方式寫作文章。 	<ol style="list-style-type: none"> 1. 紙筆測驗 2. 分組報告 3. 互相討論 4. 口頭回答 5. 實作評量 6. 習作評量 7. 學生自評 8. 同儕互評
	閩南語	<ol style="list-style-type: none"> 1. 能流暢朗讀課文，並能透過課文理解不同族群的文化特色，建立國際觀的視野。 2. 能學會各國特產的講法，並能了解世界文化的獨特性，培養尊重各國文化的包容性。 3. 培養出對各國族群文化的相互欣賞與和諧相處。 4. 透過課文的理解，了解潑水節的活動內容。 5. 從課文內容延伸學習各種族群節日的說法，並學會尊重與欣賞不同文化的精髓和精神。 6. 能進階探討中外節慶所舉辦的相關活動。 7. 藉由「我攞會曉矣」了解學生是否能聽懂閩南語短文，並熟悉各國特產、中外節慶等語詞的講法。 8. 能聽懂單元活動的內容，並能了解各族群的文化特色。 9. 能主動分擔家務，並體諒每位家人對家庭的付出。 10. 能學會朗誦課文，並能演唱新歌詞，藉以抒發學生畢業憂喜參半的心情，在此求學轉折點上，凝聚感情，營造共同記憶。 12. 能延伸學習了解臺灣的學制，提早規畫學程藍圖。 13. 臨別依依，能學會感謝師長的教導，珍惜同窗之緣，欣喜迎向挑戰。 13. 透過課文，能將心中的祝福化為行動，對同學、朋友給予真誠的祝福。 14. 能用閩南語祝福語給予同學祝福。 15. 能恰當的掌握對人表達祝福的時機與話語。 16. 能學會各俗諺的講法。 17. 能理解俗諺的內涵與意義。 	<ol style="list-style-type: none"> 1. 口語評量 2. 討論發表 3. 紙筆測驗 4. 對話練習 5. 實作評量 6. 遊戲評量 7. 資料蒐集 8. 討論活動
	客家語	<ol style="list-style-type: none"> 1. 能聽懂並說出各式宗教場所的客家語說法。 2. 藉由生動活潑的課文，介紹客家信仰的宗教場所—義民廟，並讓學生透過對各宗教場所的認識，學會了解多元宗教文化的內涵與價值。 3. 能聽懂並說出各地民俗活動的客家語說法。 4. 藉由課文熱鬧非凡的氛圍，讓學生認識「迎媽祖」這項臺灣的重要民俗活動，進而對臺灣風俗民情能更加了解與 	<ol style="list-style-type: none"> 1. 口語表達 2. 參與討論 3. 課堂問答 4. 紙筆測驗 5. 對話練習

	<p>喜愛。</p> <p>5. 能聽懂並說出客家語的增廣昔時賢文。</p> <p>6. 藉由寓言故事傳達勤勞的含義，希望學生能將先民的語言智慧結晶，反映在日常生活中，與生活經驗相結合，並達到警惕醒世的效果。</p> <p>7. 能聽懂並說出各級學校的客家語說法。</p> <p>8. 透過客語重新詮釋的畢業歌曲，讓學生延伸學習我國各級學校，為面對下個階段的抉擇做準備。</p> <p>9. 能聽懂並說出勵志俗諺的客家語說法。</p> <p>10. 精選數則傳統客家語俗諺，希望以祖先留下的智慧格言、俗諺語，激發學生面對挑戰時的前進動力。</p>	<p>6. 資料蒐集</p> <p>7. 歌唱評量</p>
原住民語	<p>1. 學會表達自我的需求。</p> <p>2. 認識基本護理常識。</p> <p>3. 能聽、說所運用的句型。</p> <p>4. 認識詞彙。</p> <p>5. 會應用問候語。</p> <p>6. 培養學生表達、溝通分享的能力。</p> <p>7. 養成良好的飲食習慣和勤快的美德。</p> <p>8. 學會說傷痛與簡單的護理用語。</p>	<p>紙筆測驗、態度檢核、觀察記錄、分享參與報告、課堂問答、作業、線上測驗、看圖說故事、口說對話、閱讀繪本、……等</p>
新住民語	<p>1. 能聽辨新住民語言的字母。</p> <p>2. 能聽辨所學習的新住民語言的簡單詞彙。</p> <p>3. 能掌握新住民語言的發音。</p> <p>4. 能說出所學習的新住民語言的簡單詞彙。</p> <p>5. 能唸出新住民語言的字母。</p> <p>6. 能拼讀新住民語言的簡單詞彙。</p> <p>7. 能讀懂所學習新住民語言的簡單詞彙。</p> <p>8. 能書寫新住民語言的字母</p>	<p>1. 口語表達</p> <p>2. 參與討論</p> <p>3. 課堂問答</p> <p>4. 紙筆測驗</p> <p>5. 對話練習</p> <p>6. 討論活動</p> <p>7. 歌唱評量</p>
英語	<p>1. 能詢問他人及回答各樣衣物的說法。</p> <p>2. 能詢問他人及回答各種休閒活動的說法。</p> <p>3. 能詢問他人及回答常見的病症。</p> <p>4. 能詢問他人及回答各種地點的說法。</p> <p>5. 能說出與顏色相關的節慶。</p>	<p>1. 活動評量</p> <p>2. 紙筆評量</p> <p>3. 課堂觀察</p> <p>4. 口語評量</p> <p>5. 作業評量</p>
數學	<p>1. 解決小數四則運算、解決分數四則運算、解決小數與分數的混合計算、解決小數與分數的簡化計算。</p> <p>2. 理解圓面積公式、理解並應用圓面積公式，求算圓面積、計算扇形的面積、解決跟圓或扇形有關的複合圖形的面積問題。</p> <p>3. 速率的意義與記錄方式、秒速、分速和時速的單位化聚、解決日常生活中速率的問題。</p> <p>4. 認識並報讀圓形圖、整理生活中的資料，繪製成圓形圖、從各項資料裡判斷事情發生的可能性。</p> <p>5. 解決追趕與流水問題、解決年齡問題、解決平均問題。</p> <p>6. 理解柱體的體積為底面積與高的乘積、計算簡單複合形體的體積、計算角柱與圓柱的表面積。</p>	<p>紙筆評量</p> <p>作業評量</p> <p>口頭評量</p> <p>習作評量</p> <p>實作評量</p>

生活課程	社會	<ol style="list-style-type: none"> 1. 認識國際競爭與衝突，關心全球面臨與關切的問題，認識主要國際組織，建立世界公民的意識。 2. 探索 e 臺灣在不同層面的表現，了解科技發展的危機與立法規範的必要，以及永續發展的願景。 3. 了解地球村的概念，以及全球面臨的問題與發生的原因，並思考全球問題的對策與做法，建立和平世界永續經營的觀念。 	口頭評量 實作評量 習作評量
	自然科學	<ol style="list-style-type: none"> 1. 認識生活中的各種簡單機械原理與作用。 2. 藉由實驗，知道槓桿原理達到省力或使工作方便、省時的效果。 3. 知道滑輪可以改變施力的方向，也可以省力。 4. 知道輪軸可以省力，以及輪軸的應用。 5. 知道齒輪、鏈條和流體如何傳送動力。 6. 察覺微生物對人類生活的影響。 7. 從實驗與觀察中，知道影響微生物生長的因素。 8. 知道可以利用隔絕微生物的生長環境，延長食物的保存期限。 9. 察覺不同的環境中，擁有不同的生物面貌。 10. 了解生物的分布和習性會受到陽光、水分、溫度及食物的影響。 11. 知道人類活動對環境的影響。 12. 知道空氣和水汙染的影響與防治方法，並進一步培養環境保育概念。 13. 認識可再生資源與不可再生資源，並了解自然資源十分有限，進而培養保護環境的觀念，讓地球上所有生物能永續生存。 14. 認識臺灣的發電能源，並了解各種發電方式各有優缺點，進而培養節約能源的觀念。 	<ol style="list-style-type: none"> 1. 紙筆測驗 2. 觀察記錄 3. 分組報告 4. 參與討論 5. 課堂問答 6. 習作評量 7. 實務操作
	藝術與人文	視覺藝術 <ol style="list-style-type: none"> 1 能分享六年來和好友之間最珍貴的回憶。 2 能說出個人對自製畢業禮物的想法。 3 能觀察課本圖例的意涵並分享觀點。 4 能分享可以使用哪些藝術表現方式為同學作畫。 5 能表達速寫和一般繪畫的表現方式有何異同。 6 能欣賞藝術家呈現不同面貌的人物速寫作品。 7 能展現動態姿勢讓同學作畫。 8 能找出人體的「動態線」並快速畫出模特兒的動作/姿態。 9 能欣賞自己與同學的作品並分享觀點。 10 認識人物臉形五官的比例與位置。 11 能探索各種筆材、筆觸、運筆力度與明暗色調之關係。 12 觀察與欣賞：西方藝術家的人物素描。 13 觀察與欣賞：本土藝術家的人物素描。 14 能觀察人物特徵並加以素描。 15 能分享自己的素描作品。 16 能觀察並描述課本圖例的意涵。 17 能回憶並分享曾經運用「複製」方式來創作。 	實作評量

- 18 能欣賞藝術家的版畫作品並表達個人觀點。
- 19 能分享自己和同學之間最值得回味的記憶畫面。
- 20 能認識常見的版畫創作方式並分享個人觀點。
- 21 能運用思考樹規畫個人創作內容與方式。
- 22 能執行個人創作構想，完成版畫作品。
- 23 能運用創意將版畫作品再製成為精美的禮物。
- 24 能將創作好的禮物贈友。
- 25 能分享國小六年來最難忘的人事物及個人的成長。
- 26 能規劃畢業留言簿的創作內容。
- 27 能認識留言簿基本裝訂、版面設計和裝飾的方法。
- 28 能執行創作構想，完成一本畢業留言簿。
- 29 能利用思考樹構想和規畫如何製作留言板。
- 30 能小組或全班合作規劃畢業留言板（牆）內容。
- 31 能小組或全班合作規劃並創作畢業留言板（牆）。
- 32 能有創意的寫下留言，並展示在畢業留言板（牆）上。
- 33 能認識並運用常見的文字變形方法，設計畢業留言祝福詞句。QA
- 34 能分享和練習創意畫寫畢業留言祝福詞句。
- 35 能小組合作，利用資訊科技方式將國小生活的圖片和影片進行創作剪輯。
- 36 能完成並分享完成的影音作品作為紀念。

表演

1. 能認識劇場導演的工作職掌。
2. 能運用表演工具創作小品演出。
3. 能認識導演如何運用舞臺構圖技巧設計戲劇畫面。
4. 能運用肢體，構思舞臺畫面將文本中的場景建構出來
5. 能認識劇團分工中行政組和宣傳組的工作內容。
6. 能運用口語及肢體完成模擬記者會活動。
7. 能認識繪製簡單草圖以呈現設計構想。
8. 能使用資訊科技與他人合作產出想法與作品。
9. 能口述校園生活故事。
10. 能進行創意校園拍照。
11. 能用五官感受傾聽，用身體表達心境。
12. 能用身體與環境互動，發揮創造力設計一個舞動空間劇照。
13. 能認識環境劇場的演出特色。
14. 能完成校園劇場表演作品。
15. 能讓學生認識不同表演類型跨界合作的多種可能性。

16. 能讓學生學會用更多元的觀點去欣賞藝術作品。
17. 能讓學生從生活中體驗表演藝術之美。
18. 能讓學生從校園中體驗表演藝術之美。
19. 能讓學生學會用更多元的觀點去欣賞藝術作品。
20. 能運用合宜的方式與人友善互動。
21. 能分享觀戲的經驗與感受。
22. 能樂於與他人合作完成各項任務。
23. 能樂於與他人合作完成各項任務。
24. 能運用合宜的方式與人友善互動。
25. 能從學習創作故事的技巧。
26. 能與他人合作完成劇本。
27. 能遵守欣賞表演時的相關禮儀。
28. 能樂於與他人合作並分享想法。

音樂

- 1 能認識「民歌」。
- 2 能欣賞或演唱不同國家的民歌與形式。
- 3 能以生活周遭的「花」為主題，即興演唱簡單完整的曲調。
- 4 能正確搜尋資料與分享音樂，並說明其音樂特色。
- 5 能演唱非洲剛果民歌〈BeforeDinner〉。
- 6 能認識對唱的方法和來源。
- 7 能回應呼喚者的演唱，並且以五線譜記錄下來。
- 8 能認識並欣賞以俄羅斯文演唱的〈科羅貝尼基〉。
- 9 能以高音直笛吹奏〈科羅貝尼基〉。
- 10 能認識 a 小調音階。
- 11 能聆聽感受小調曲調的不同。
- 12 能辨別大調與小調的曲調。
- 13 能欣賞《小星星變奏曲》。
- 14 能認識變奏曲曲式。
- 15 能哼唱《小星星變奏曲》主題曲調。
- 16 能聽出《小星星變奏曲》各段不同的變奏，並說出變奏的方法。
- 17 能演唱以色列民歌〈ZumGaliGali〉。
- 18 能判斷調性。
- 19 能歸納所學的民歌和生活的關係為何。
- 20 能欣賞、體驗不同地區的當地音樂風格。
- 21 能比較不同地區所呈現的音樂特色及文化。

- 22 能區分每種不同的音樂演奏方式（如：電子樂、樂器、人聲、鼓樂等）。
- 23 能區分音樂類型是屬於唱的、跳舞用的、純演奏樂器等類型。
- 24 能演唱〈JoeTurnerBlues〉喬·特納藍調。
- 26 能認識藍調的由來。
- 27 能在鍵盤上指出藍調音階。
- 28 能上網搜尋藍調風格的音樂，並分享感受。
- 29 能認識並欣賞俄羅斯樂器：三角琴。
- 30 能認識並欣賞日本傳統樂器：三味線。
- 31 能描述三角琴和三味線的外觀相似、相異之處，並分享聽起來的感受。
- 32 能認識中國傳統樂器。
- 33 能說出中國樂器的分類方式。
- 34 能欣賞中國樂器的演奏。
- 35 能欣賞《瑤族舞曲》，並能哼唱《瑤族舞曲》主題曲調。
- 36 能回顧本單元所學，分辨國樂器的音色與分類。
- 37 能說出本單元樂器或音樂是源自哪一個民族或民族。
- 38 能欣賞〈威尼斯船歌〉。
- 39 能認識孟德爾頌鋼琴作品集《無言歌》。
- 40 能認識音樂家孟德爾頌。
- 41 能欣賞鋼琴曲〈郵遞馬車〉。
- 42 能分辨〈郵遞馬車〉的不同主題。
- 43 能分享聆聽感受。
- 44 能認識音樂家內克。
- 45 能以正確節奏念出饒舌歌〈腳踏車與我〉。
- 46 能認識饒舌歌的由來。
- 47 能找一首含有饒舌元素的流行音樂，並和同學互相分享。
- 48 能以高音直笛吹奏〈歡樂鐵路圓舞曲〉。
- 49 能根據引導完成自己的交通工具饒舌歌。
- 50 能欣賞同學的作品並給予回饋。
- 51 能說出「鋼琴詩人」蕭邦的概略生平。
- 52 能哼唱欣賞曲E大調〈離別曲〉的旋律。
- 53 能簡單說明蕭邦E大調〈離別曲〉曲式。
- 54 能吹奏改編自海頓的〈告別〉直笛二部重奏曲。
- 55 能以正確的方式演奏反覆記號。
- 56 能和同學和諧的演奏二部重奏。
- 57 能表達出對師長、同學及親友的愛。

	<p>58 能正確演唱切分音的節奏。</p> <p>59 能演唱歌曲〈愛的真諦〉。</p> <p>60 能欣賞貝多芬鋼琴奏鳴曲《告別》第三樂章〈重逢〉。</p> <p>61 能分享自己聆聽樂曲的感受。</p> <p>62 能和同學們分組討論出一首有關於離別的音樂，並討論其中的音樂元素和離別的關聯。</p> <p>統整</p> <p>1 能小組合作根據活動內容設計宣傳海報或邀請卡。</p> <p>2 能分享作品並將完成作品展示或傳達給人。</p> <p>3 能和同學們思考討論如何呈現畢業的成果發表。</p> <p>4 能認識音樂劇，及代表作品。</p> <p>5 能演唱選自音樂劇《真善美》的〈DoReMi〉。</p> <p>6 能說出〈DoReMi〉在音樂劇中的情境為何。</p>	
綜合活動	<p>1. 能了解全球氣候變遷對人類與生物的影響。</p> <p>2. 能擬定保護環境策略，並落實各種環保行動的做法。</p> <p>3. 能反思執行環保行動的困難處，並思考克服的方法。</p> <p>4. 能以正向生命故事鼓勵自己及他人。</p> <p>5. 關懷處於困境中的生命。</p> <p>6. 能在自己能力有限時，尋求支援。</p> <p>7. 能在團體中扮演與他人合作的角色。</p> <p>8. 能在團體活動中發現問題與提出解決策略。</p> <p>9. 能運用溝通技巧與團隊合作技巧完成共同的目標。</p> <p>10. 能接納自己的特質跟優點，並設定目標去調整。</p> <p>11. 面對不被肯定時，能自我接納並欣賞。</p> <p>12. 能以欣賞的眼光，找出他人的優點（態度或行為表現）。</p> <p>13. 透過觀察自己，了解自己優點與興趣。</p> <p>14. 分析職業達人的能力，了解從事職業所具備的能力。</p> <p>15. 了解過去和現在的職業演變及職業消失或存在的原因。</p>	觀察評量、口頭評量、行為檢核、態度評量
健康與體育	<p>1. 學習團隊合作的運動項目，並展現肢體的協調能力。</p> <p>2. 探究珍惜醫療資源的方法，了解就醫的權益和義務及正確用藥的原則。</p>	<p>1. 發表</p> <p>2. 自評</p>

3. 學會控制身體的能力，熟練田徑運動的規則和國術的基本技能。
4. 認識並愛惜自我，學習拒絕網路不當誘惑。
5. 掌握身體律動的技巧，激發肢體創作的的能力。
6. 覺察食品安全的重要性，認識食品中毒相關概念。

3. 紙筆測驗
4. 互評
5. 演練
6. 操作
7. 問答
8. 觀察
9. 實踐

各週教學進度及議題融入規劃

週次	語文						數學	生活課程				健康與體育
	本國語					英語		社會	自然科學	藝術與人文	綜合活動	
	國語文	閩南語	客家語	原住民語	新住民語							
1	一、過故人莊 【家政教育】	第一課看人咧喝賣 1 【家庭教育】 【閱讀素養】 【戶外教育】	第一課夢遊太平山 1	Saka cecay liday Itera i kamaenan ◎自主行動	我們的學校很美麗	Unit 1 A New Friend 2 【環境教育】	一、小數與分數的四則運算 1-1 小數的四則運算、1-2 分數的四則運算 【環境教育】	第一單元永續的經濟發展 第一課經濟為什麼邁向全球發展？ 【環境教育】 【人權教育】	【活動1-1 認識槓桿】、【活動1-2槓桿的作用】 3 【性別平等教育】 【人權教育】 【科技教育】 【閱讀素養教育】 【戶外教育】	一視覺萬花筒 1 畫出眼中的你 【生命教育】 【性別平等】 【科技教育】	一、地球警戒線 1. 大自然的反撲 (2) 【環境教育】	第一單元食品安全解密 第一課食物的旅程 3 【品德教育】

2		二、把愛傳下去 【人權教育】	第一課看人咧喝賣 1	第一課夢遊太平山 1	Saka cecay liday Itera i kamaenan ◎自主行動	我們的學校很美麗	Unit 1 A New Friend 2 【環境教育】	一、小數與分數的四則運算 1-3 小數與分數的混合運算、 1-4 小數與分數的簡化計算 【環境教育】	第一單元永續的經濟發展 第一課經濟為什麼邁向全球發展？第二課臺灣經濟如何邁向永續發展？ 【環境教育】 【人權教育】	【活動1-2 槓桿的作用】 、 【活動1-3 生活中的槓桿工具】 3 【性別平等教育】 【人權教育】 【科技教育】 【閱讀素養教育】 【戶外教育】	一視覺萬花筒 1 畫出眼中的你、2 複製共同的回憶 【性別平等】 【生命教育】 【安全教育】 【生涯規劃】 【科技教育】	一、地球警戒線 1. 大自然的反撲 (2) 【環境教育】	第一單元食品 安全解密 第二課預防食品中毒 3 【安全教育】
---	--	--------------------------	---------------	---------------	---	----------	--	--	--	--	---	--	---

3		三、山村車軌寮 【環境教育】	第一課看人咧喝賣 1	第一課夢遊太平山 1	Saka cecay liday Itera i kamaenan ◎溝通互動	我們的學校很美麗	Unit 1 A New Friend 2 【環境教育】	一、小數與分數的四則運算、二、圓面積與扇形面積 1-4 小數與分數的簡化計算、練習園地 (一)、2-1 圓面積 【環境教育】	第一單元永續的經濟發展 第二課臺灣經濟如何邁向永續發展? 【環境教育】 【人權教育】	【活動1-3 生活中的槓桿工具】、 【活動2-1 輪軸】 3 【性別平等教育】 【人權教育】 【科技教育】 【閱讀素養教育】 【戶外教育】	一視覺萬花筒 2 複製共同的回憶 【生命教育】 【科技教育】 【生涯規劃】	一、地球警戒線 2. 綠生活行動GO (2) 【環境教育】	第二單元健康醫點通 第一課守護醫療資源 3 【資訊教育】
---	--	-------------------	---------------	---------------	---	----------	---------------------------------------	---	---	--	---	--	---------------------------------------

4	統整活動 一	單元活動 一 1	第二課迎 媽祖 1	Saka cecay liday Saka cecay liday Itera i kamaenan ◎溝通互動	我們的學 校很美麗	Unit 1 A New Friend 2 【環境教 育】	二、圓面積與 扇形面積 2-2 扇形面積、 2-3 圓面積與扇 形面積的應用 【環境教育】	第二單元關注 臺灣與國際社 會 第一課臺灣為 什麼有責任參 與國際組織與 事務？ 【人權教育】	【活動2-1 輪軸】、【活 動2-2滑 輪】 3 【性別平等 教育】 【人權教 育】 【科技教 育】 【閱讀素養 教育】 【戶外教 育】	一視覺萬花筒 2 複製共同的回 憶、3 留下一個 紀念 【生命教育】 【科技教育】 【品德教育】 【科技教育】 【生涯規劃】	一、地球警戒 線 2. 綠生活行動 GO (2) 【環境教育】	第二單元健康 醫點通 第二課用藥保 安康 3 【安全教育】
---	-----------	----------------	-----------------	--	--------------	--	--	--	--	--	--	--

5		四、巨人的階梯 【環境教育】	第二課苦棟若開花 1 【環境教育】 【戶外教育】	第二課迎媽祖 1	Saka cecay liday Itera i kamaenan ◎社會參與	我們的學校很美麗	Unit 2 Kevin' s Dream Job 2 【生涯規劃教育】	二、圓面積與扇形面積 2-3 圓面積與扇形面積的應用、練習園地 (二) 【環境教育】	第二單元關注臺灣與國際社會 第一課臺灣為什麼有責任參與國際組織與事務？第二課政府與民間如何保障人民的基本權利？ 【人權教育】	【活動2-2滑輪】、【活動3-1齒輪傳送動力】 3 【性別平等教育】 【人權教育】 【科技教育】 【閱讀素養教育】 【戶外教育】	一視覺萬花筒 3 留下一個紀念 【性別平等】 【品德教育】 【人權教育】 【科技教育】 【生涯規劃】	二、生命守護員 1. 珍惜生命(2) 【環境教育】 【生命教育】	第三單元健康特攻隊 第一課健康全方位 3 【生命教育】
---	--	-------------------	-----------------------------------	-------------	---	----------	---	---	--	--	--	---	--------------------------------------

6	五、馬達加斯加，出發！ 【環境教育】	第二課苦楝若開花 1 【環境教育】 【閱讀素養】	第二課迎媽祖 1	Saka tosa liday 0 heci^ no losay ◎自主行動	鉛筆盒裡有什麼？	Unit 2 Kevin' s Dream Job 2 【生涯規劃教育】	三、速率 3-1 認識速率、 3-2 距離、速率與時間的關係 【科技教育】	第二單元關注臺灣與國際社會 第二課政府與民間如何保障人民的基本權利？ 【人權教育】	【活動3-2齒輪組的應用】 3 【性別平等教育】 【人權教育】 【科技教育】 【閱讀素養教育】 【戶外教育】	一視覺萬花筒 3 留下一個紀念 【科技教育】 【品德教育】 【生涯規劃】 【資訊教育】 【生命教育】	二、生命守護員 1. 珍惜生命 2. 守護生命(2) 【環境教育】 【生命教育】	第三單元健康特攻隊 第二課健康達人出任務 3 【生命教育】
---	-----------------------	-----------------------------------	-------------	--	----------	---	--	---	--	--	--	--

7	六、沉睡的天空之城 【環境教育】	第二課苦楝若開花 1	單元活動 一 1	Saka tosa liday 0 heci^ no losay ◎自主行動	鉛筆盒裡有什麼？	Unit 2 Kevin' s Dream Job 2 【生涯規劃教育】	三、速率 3-3 秒速、分速、時速的換算、3-4 平均速率、練習園地 (三) 【科技教育】	第三單元環境永續的地球村 第一課全球正 面臨哪些生存 危機？ 【人權教育】 【環境教育】	【活動1-1 速度與動 能】 3 【環境教育】 【科技教育】 【能源教育】 【資訊教育】 【閱讀素養教育】 【戶外教育】 【國際教育】	貳、表演任我行 一、藝起童樂會 【人權教育】 【生命教育】 【科技教育】	二、生命守護員 2. 守護生命(2) 【環境教育】 【生命教育】	第三單元健康特攻隊 第三課預防慢性病 3 【生命教育】
---	---------------------	---------------	----------------	--	----------	---	--	---	---	--	---	--------------------------------------

8		統整活動 二	第三課阿媽的魔法 1 【閱讀素養】	第三課阿華忍床 1	Saka tosa liday 0 heci^ no losay ◎溝通互動	鉛筆盒裡有什麼？	Unit 2 Kevin's Dream Job 2 【生涯規劃教育】	四、統計圖表 4-1 報讀圓形圖、4-2 繪製圓形圖 【海洋教育】	第三單元環境永續的地球村 第一課全球正 面臨哪些生存 危機？ 【人權教育】 【環境教育】	【活動1-2 能量的轉換】、【活動 1-3生物與 大自然的能 量轉換】 3 【環境教育】 【科技教育】 【能源教育】 【資訊教育】 【閱讀素養教育】 【戶外教育】 【國際教育】	貳、表演任我行 一、藝起童樂會 【人權教育】 【生涯規劃】 【閱讀素養】	三、我們這一班 1. 回憶總動員(2) 【性別平等教育】 【人權教育】 【品德教育】 【生涯規劃教育】	第四單元好球開打 第一課羽球同樂 3 【品德教育】
---	--	-----------	-------------------------	--------------	--	----------	--	---	---	--	--	--	------------------------------------

9		閱讀階梯 一、驚蟄 驅蟻記	第三課阿 媽的魔法 1	第三課阿 華忍床 1	Saka tosa liday 0 heci^ no losay ◎溝通互動	鉛筆盒裡 有什麼？	Review 1 2 【環境教 育】 【生涯規 劃教育】	四、統計圖表 4-2 繪製圓形 圖、4-3 可能 性、練習園地 (四)、工作中 的數學 【海洋教育】 【閱讀素養】	第三單元環境 永續的地球村 第二課臺灣為 什麼要推動永 續發展？ 【人權教育】 【環境教育】	【活動1-3 生物與大自 然的能量轉 換】、【活動 2-1使用能 源對環境的 影響】 3 【環境教 育】 【科技教 育】 【能源教 育】 【資訊教 育】 【閱讀素養 教育】 【戶外教 育】 【國際教 育】	貳、表演任我 行 二、演出前的 那些事 【家庭教育】 【生涯規劃】	三、我們這一 班 1. 回憶總動員 (2) 【性別平等教 育】 【人權教育】 【品德教育】 【生涯規劃教 育】	第四單元好球 開打 第二課快攻密 守 3 【品德教育】
---	--	---------------------	-------------------	------------------	--	--------------	---	--	--	---	--	--	--

10		七、油條報紙·文字夢 【生涯規劃】	第三課阿媽的魔法 1	第三課阿華忍床 1	綜合活動 (一)	鉛筆盒裡有什麼？	Unit 3 Where Was Kevin? 2 【品德教育】	學習加油讚 (一) 綜合與應用、探索中學數學、看繪本學數學 【科技教育】 【閱讀素養】	第三單元環境永續的地球村 第二課臺灣為什麼要推動永續發展？ 【人權教育】 【環境教育】	【活動2-2 能源使用與永續發展】 3 【環境教育】 【科技教育】 【能源教育】 【資訊教育】 【閱讀素養教育】 【戶外教育】 【國際教育】	貳、表演任我行 二、演出前的那些事 【科技教育】 【資訊教育】	評量週 三、我們這一班 2. 有你們真好(2) 【性別平等教育】 【人權教育】 【品德教育】 【生涯規劃教育】	第四單元好球開打 第二課快攻密守 3 【品德教育】
----	--	----------------------	---------------	--------------	-------------	----------	---	---	--	--	--	---	------------------------------------

11		八、雕刻一座小島 【生涯規劃】	單元活動 二 1	第四課祝福个菜包 1	Saka tolo liday 0 losay ◎自主行動	外公、外婆，您們好嗎？	Unit 3 Where Was Kevin? 2 【品德教育】	五、怎樣解題 5-1 速率問題 【能源教育】 【國際教育】	第三單元環境永續的地球村 第三課如何善盡世界公民的責任？ 【人權教育】 【環境教育】	【活動1-1食物鏈】、 【活動1-2生物間能量的傳遞】 3 【人權教育】 【環境教育】 【海洋教育】 【品德教育】 【生命教育】 【資訊教育】 【閱讀素養教育】 【戶外教育】 【國際教育】	貳、表演任我行 三、青春日誌 【科技教育】 【品德教育】 【戶外教育】 【環境教育】	三、我們這一班 2. 有你們真好(2) 【性別平等教育】 【人權教育】 【品德教育】 【生涯規劃教育】	第五單元鍛鍊好體能 第一課接力與障礙跑 3 【品德教育】
----	--	--------------------	----------------	---------------	--	-------------	---	--	---	---	---	--	---------------------------------------

12	九、童年·夏日·棉花糖 【環境教育】	第四課祝福的話 1 【生涯規劃教育】	第四課祝福个菜包 1	Saka tolo liday 0 losay ◎自主行動	外公、外婆，您們好嗎？	Unit 3 Where Was Kevin? 2 【品德教育】	五、怎樣解題 5-2 年齡問題 【能源教育】 【國際教育】	第四單元改變世界的行動者 【人權教育】	【活動1-2 生物間能量的傳遞】、 【活動1-3 生物間的關係】 3 【人權教育】 【環境教育】 【海洋教育】 【品德教育】 【生命教育】 【資訊教育】 【閱讀素養教育】 【戶外教育】 【國際教育】	貳、表演任我行 三、青春日誌 【環境教育】 【戶外教育】 【科技教育】 【生命教育】	四、擁抱你我特質 1. 特質知多少 (2) 【性別平等教育】 【人權教育】 【品德教育】 【生涯規劃教育】	第五單元鍛鍊好體能 第一課接力與障礙跑 3 【品德教育】
----	-----------------------	--------------------------	---------------	--	-------------	---	--	------------------------	--	---	--	---------------------------------------

13	統整活動 三	第四課祝 福的話 1	第四課祝 福个菜包 1	Saka tolo liday 0 losay ◎溝通互動	外公、外 婆，您們 好嗎？	Unit 3 Where Was Kevin? 2 【品德教 育】	五、怎樣解題 5-3 平均問題、 練習園地(五) 【能源教育】 【國際教育】	第四單元改變 世界的行動者 【人權教育】	【活動1-3 生物間的關 係】、【活動 2-1多樣的 生態系】 3 【人權教 育】 【環境教 育】 【海洋教 育】 【品德教 育】 【生命教 育】 【資訊教 育】 【閱讀素 養教育】 【戶外教 育】 【國際教 育】	參、音樂美樂 地 一、在地的聲 音 【國際教育】	四、擁抱你我 特質 1. 特質知多少 (2) 【性別平等教 育】 【人權教育】 【品德教育】 【生涯規劃教 育】	第五單元鍛鍊 好體能 第二課攀岩知 多少 3 【資訊教育】
----	-----------	------------------	-------------------	--	---------------------	---	--	----------------------------	--	--------------------------------------	---	--

14	十、追夢的翅膀 【生涯規劃】	第四課祝福的話 1	單元活動 二 1	Saka tolo liday 0 losay ◎溝通互動	外公、外婆，您們好嗎？	Unit 4 Friends Forever 2 【戶外教育】	六、角柱與圓柱 6-1 角柱與圓柱的體積 【國際教育】	第四單元改變世界的行動者 【人權教育】	【活動2-1 多樣的生態系】、【活動2-2 生物適應環境的多樣性】 3 【人權教育】 【環境教育】 【海洋教育】 【品德教育】 【生命教育】 【資訊教育】 【閱讀素養教育】 【戶外教育】 【國際教育】	參、音樂美樂地 一、在地的聲音 【國際教育】	四、擁抱你我特質 1. 特質知多少 2. 欣賞的魔力(2) 【性別平等教育】 【人權教育】 【品德教育】 【生涯規劃教育】	第五單元鍛鍊好體能 第三課武藝好功夫 3 【安全教育】
----	-------------------	--------------	----------------	--	-------------	---	-----------------------------------	------------------------	--	------------------------------	---	--------------------------------------

15		十一、祝賀你，孩子 【生涯規劃】	第四課祝福的話 1	語詞運用 1	Saka tolo liday 0 losay ◎社會參與	外公、外婆，您們好嗎？	Unit 4 Friends Forever 2 【戶外教育】	六、角柱與圓柱 6-1 角柱與圓柱的體積 【國際教育】	第四單元改變世界的行動者 【人權教育】	【活動2-2 生物適應環境的多樣性】、【活動2-3 臺灣的生物與環境】 3 【人權教育】 【環境教育】 【海洋教育】 【品德教育】 【生命教育】 【資訊教育】 【閱讀素養教育】 【戶外教育】 【國際教育】	參、音樂美樂地 二、音樂大千世界、三、音樂中的交通工具 【國際教育】 【生涯規劃】	四、擁抱你我特質 2. 欣賞的魔力 (2) 【性別平等教育】 【人權教育】 【品德教育】 【生涯規劃教育】	第六單元舞動世界逍遙游 第一課水中好手 3 【海洋教育】
----	--	---------------------	--------------	-----------	--	-------------	--	-----------------------------------	------------------------	--	--	--	---------------------------------------

16	統整活動 四	大樹青青 1	鳳凰花 開、客家 本色 1	Saka sepat liday Pin-syang ◎自主行動	今天吃什 麼？	Unit 4 Friends Forever 2 【戶外教 育】	六、角柱與圓 柱 6-2 柱體體積的 應用 【國際教育】	第四單元改變 世界的行動者 【人權教育】	【活動2-3 臺灣的生物 與環境】、 【活動3-1 生物面臨多 樣性的威 脅】 3 【人權教 育】 【環境教 育】 【海洋教 育】 【品德教 育】 【生命教 育】 【資訊教 育】 【閱讀素養 教育】 【戶外教 育】 【國際教 育】	參、音樂美樂 地 三、音樂中的 交通工具 【國際教育】 【生涯規劃】 【安全教育】 【戶外教育】	五、築夢樂飛 揚 1. 興趣探路者 (2) 【科技教育】 【生涯規劃教 育】	第六單元舞動 世界逍遙游 第一課水中好 手 3 【海洋教育】
----	-----------	-----------	------------------------	---	------------	---	--	----------------------------	--	---	--	---

17	閱讀階梯 二、桃花源	看圖寫看 覓 1	送孟浩然 之廣陵 1	Saka sepat liday Pin-syang ◎自主行動	今天吃什 麼？	Unit 4 Friends Forever 2 【戶外教 育】	六、角柱與圓 柱 6-3 角柱與圓柱 的表面積、練 習園地(六) 【國際教育】	第四單元改變 世界的行動者 【人權教育】	【活動3-2 愛護環境行 動】 3 【人權教 育】 【環境教 育】 【海洋教 育】 【品德教 育】 【生命教 育】 【資訊教 育】 【閱讀素養 教育】 【戶外教 育】 【國際教 育】	參、音樂美樂 地 四、感恩離別 的季節 【國際教育】 【人權教育】	五、築夢樂飛 揚 1. 興趣探路者 (2) 【科技教育】 【生涯規劃教 育】	第六單元舞動 世界逍遙游 第二課舞出國 際風 3 【國際教育】
18	畢業週	畢業週	畢業週	畢業週	畢業週	畢業週	畢業週	畢業週	畢業週	畢業週	畢業週	畢業週

填表說明：

1. 議題融入部分，請填註於進度表中

- 法定課程議題：【家庭教育】、【性別平等】、【家暴防治】、【性侵防治】、【環境教育】
- 其他：【人權教育】、【海洋教育】、【品德教育】、【閱讀素養】、【民族教育】、【生命教育】、【法治教育】、【科技教育】、【資訊教育】、【能源教育】、【安全教育】、【防災教育】、【生涯規劃】、【多元文化】、【戶外教育】、【國際教育】

2.部定課程採自編者，除經校內課程發展委員會通過外，仍需將教材內容報府審查。

3.語文領域表格可依各校需求自行增刪。

伍、彈性學習課程計畫(校訂課程)

說明：

1. 用圖示、表格或文字說明彈性學習課程整體規劃，參閱國教署【匯聚共識轉動學習我們的學校課程計畫】第 103 頁、124 頁、148 頁、149 頁。
2. 113 學年度彈性學習課程至少包含課程規劃：
 - (1) 統整性主題/議題/專題探究課程，須完成「表 5-13」校訂課程設計方案表。
 - (2) 社團/技藝課程之規劃，併於學習課程教學重點、評量方式及進度總表(「表 5-1」至「表 5-12」)。
3. 表格為參考格式，預設為一至六年級實施十二年國教課綱，請依需求自行調整。
4. 「表 5-13」至「表 5-24」為彈性學習課程其他類進度規畫。

一、彈性學習課程規劃總表(表 5)

彈性學習課程規劃總表 (113 學年度一、二、三、四、五、六年級依 108 課綱實施)

年級		一年級	二年級	三年級	四年級	五年級	六年級	
綱要規定校訂課程節數		2-4	2-4	3-6	3-6	4-7	4-7	
彈性 學習 課程 類 別	統整性 探究課 程	五堵超群、海洋奇尋	1	1	2	2	4	4
		認識世界	2	2	1	1	1	1
		World maker	0	0	1	1	1	1
	社團活動與技藝課程 (雙週排課)		0	0	0	0	0	0
	特殊需求領域課程(舞蹈藝才班)		0	0	0	0	0	0
	其他 (公民實踐、議題課程、特色活 動、補救教學)		0	0	0	0	0	0
	學校實際校訂課程節數		3	3	4	4	6	6

*實施年段請用黑體字，不實施年段請用灰體字。

二、彈性課程計畫進度規劃—主題、專題及議題探究、社團活動與技藝課程

(一) 一年級第一學期進度總表(表 5-1)

基隆市五堵國民小學 112 學年度一年級第一學期彈性學習課程教學重點、評量方式及進度總表

全學期教學重點及評量方式說明		
課程方案	教學重點	評量方式
五堵超群、海洋奇尋	我來自我的家(15) 1. 我從那裡來(6) 2. 我長大了(3) 3. 我的家庭(3) 4. 家人的手(3) 我家門前有小河(一)(1) 健走基隆河(百福社區) 海洋奇緣(4) 1. 奇妙的海洋	1. 課堂表現 2. 口語表現 3. 作業表現
認識世界	1. 能聽辨所學字音。 2. 能說出所學字意。 3. 能認識生字正確的書寫位置，並以正確的筆順描寫。 4. 能聽、說出字音及生字。 5. 能說出自己及友伴的名字，並說出年齡，簡單的自我介紹。並問候對方。 6. 能聽、念唱韻文，並一起 TPR 律動及舞蹈。並能說出數字。 7. 能聽懂、跟讀生活及問候用語。並能用肢體與回應主動表達所學。 8. 能跟唱歌謠並聽懂主要內容，並配合載歌載舞。 9. 能聽懂並說出自己的情緒與對方的情緒。 10. 知道校本基隆河的說法及特色。	1. 課堂表現 2. 口語表現 3. 作業表現

各週教學進度

週次	五堵超群、海洋奇尋	認識世界								
1	五堵，我與我的家- 我來自我的家	ABC Fun (生活) 說出名字與問候 互動有回應								
2	五堵，我與我的家- 我來自我的家	ABC Fun (生活) 互打招呼並練習 生活用語，參與活動								
3	五堵，我與我的家- 我來自我的家	ABC Fun (生活) 配合指示互動，說出 所學字詞								
4	五堵，我與我的家- 我來自我的家	ABC Fun (生活) 說出所學字音生字， 並配合吟唱								
5	五堵，我與我的家- 我來自我的家	ABC Fun (生活) 生活用語學習，配合 肢體動作。並能數數								
6	五堵，我與我的家- 我來自我的家	ABC Fun (生活) Hello ABC 認識新字母與生字								

7	五堵，我與我的家- 我來自我的家	ABC Fun (生活) Hello ABC 說出所學生字，並聽 懂故事 國際節日文化學習							
8	五堵，我與我的家- 我來自我的家	ABC Fun (生活) Hello ABC 複習 1-7 週內容 Review 1							
9	五堵，我與我的家- 我來自我的家	ABC Fun (生活) Hello ABC Review 1							
10	五堵，我與我的家- 我來自我的家	ABC Fun (生活) Hello ABC 能問候並詢問對方 的年紀名字							
11	五堵，我與我的家- 我來自我的家	ABC Fun (生活) Hello ABC 認識新字母 、單字學習，能說出 的感用的用詞							
12	五堵，我與我的家- 我來自我的家	ABC Fun (生活) Hello ABC 認識字母 生活、課室用語學習							

13	五堵，我與我的家- 我來自我的家	ABC Fun (生活) Hello ABC 認識新字母 配合吟唱舞蹈 國際文化及學習策略							
14	五堵，我與我的家- 我來自我的家	ABC Fun (生活) Hello ABC 認識字母、單字學 習，歌曲韻文練習							
15	五堵，我與我的家- 我來自我的家	ABC Fun (生活) Hello ABC 認識新字母、生活、 課室用語學習，能讚 美同伴							
16	基隆，我的河-我家 門前有小河(一)	ABC Fun (生活) Hello ABC 知道校本基隆河的 說法							
17	海洋，我的世界— 海洋奇緣	ABC Fun (生活) Hello ABC 對校本學習能夠互 動參與							
18	海洋，我的世界— 海洋奇緣	ABC Fun (生活) Hello ABC 能說出校本相關的 字詞							
19	海洋，我的世界— 海洋奇緣	ABC Fun (生活) Hello ABC 複習 Review 2							

20	海洋，我的世界— 海洋奇緣	ABC Fun (生活) Hello ABC 複習 Review 2								
----	------------------	---	--	--	--	--	--	--	--	--

填表說明：可依各校需求自行增刪

(二) 一年級第二學期進度總表(表 5-2)

基隆市五堵國民小學 112 學年度一年級第二學期彈性學習課程教學重點、評量方式及進度總表

全學期教學重點及評量方式說明		
課程方案	教學重點	評量方式
五堵超群、海洋奇尋	家人與我(15) 1. 我愛我的家人(6) 2. 什麼是危險?(3) 3. 保護自己(3) 4. 繪本故事書「朱家的故事」(3) 我家門前有小河(二)(1) 健走基隆河(百福社區) 海洋奇緣(4) 1. 繪本海洋	1. 課堂表現 2. 口語表現 3. 作業表現
認識世界	1. 能聽辨所學字音。 2. 能說出所學字意。 3. 能認識生字正確的書寫位置，並以正確的筆順描寫。 4. 能聽、說出字音及生字。 5. 能說出自己及友伴的名字，並說出年齡，簡單的自我介紹。並問候對方。 6. 能聽、念唱韻文，並一起 TPR 律動及舞蹈。並能說出數字。 7. 能聽懂、跟讀生活及問候用語。並能用肢體與回應主動表達所學。 8. 能跟唱歌謠並聽懂主要內容，並配合載歌載舞。 9. 能聽懂並說出自己的情緒與對方的情緒。 10. 知道校本基隆河的說法及特色。	1. 課堂表現 2. 口語表現 3. 作業表現

各週教學進度

各週教學進度									
週次	五堵超群、海洋奇尋	認識世界							
1	五堵，我與我的家—家人與我	ABC Fun (生活) Hello ABC 字母生字學習 能說出物品名稱							
2	五堵，我與我的家—家人與我	ABC Fun (生活) Hello ABC 字母學習 能對物口名稍提問 生活用語學習							
3	五堵，我與我的家—家人與我	ABC Fun (生活) Hello ABC 字母學習 認識字母 N O P 課室用語學習 國際節日教學							
4	五堵，我與我的家—家人與我	ABC Fun (生活) Hello ABC 字母學習 認識字母 N O P 能說出多種物品名稱							

5	五堵，我與我的家—家人與我	ABC Fun (生活) Hello ABC 字母學習 認識字母 Q R S 生活用語學習							
6	五堵，我與我的家—家人與我	ABC Fun (生活) Hello ABC 字母學習 能說出冷熱的用語							
7	五堵，我與我的家—家人與我	ABC Fun (生活) Hello ABC 字母學習 能對字詞作出回應 國際節日文化學習							
8	五堵，我與我的家—家人與我	ABC Fun (生活) Hello ABC 字母學習 複習 1-7 週內容 Review 1							
9	五堵，我與我的家—家人與我	ABC Fun (生活) Hello ABC 字母學習 複習 1-7 週內容 Review 1							
10	五堵，我與我的家—家人與我	ABC Fun (生活) Hello ABC 字母學習 認識字母 T U V 能說出身體感受							
11	五堵，我與我的家—家人與我	ABC Fun (生活) Hello ABC 字母學習 認識字母 T U V 能吟唱韻文							

12	五堵，我與我的家—家人與我	ABC Fun (生活) Hello ABC 字母學習 認識字母 T U V 生活、課室用語學習							
13	五堵，我與我的家—家人與我	ABC Fun (生活) Hello ABC 字母學習 認識字母 T U V 國際文化及學習策略							
14	五堵，我與我的家—家人與我	ABC Fun (生活) Hello ABC 字母學習 能指出看到的東西							
15	五堵，我與我的家—家人與我	ABC Fun (生活) Hello ABC 字母學習 認識字母 W X，能說出周邊的物品名稱 生活、課室用語學習							
16	基隆，我的河—我家門前有小河(二)	ABC Fun (生活) Hello ABC 字母學習 認識校本基隆河新知識							
17	海洋，我的世界—海洋奇緣	ABC Fun (生活) Hello ABC 字母學習 認識字母 Y Z 學習校本有關歌曲							
18	海洋，我的世界—海洋奇緣	ABC Fun (生活) Hello ABC 字母學習 生活、課室用語學習							

19	海洋，我的世界— 海洋奇緣	ABC Fun (生活) Review 2 國際文化及學習策略							
20	海洋，我的世界— 海洋奇緣	ABC Fun (生活) Hello ABC 字母學習 複習 11-9 週內容 Review 2							

填表說明：可依各校需求自行增刪

(一) 二年級第一學期進度總表(表 5-3)

基隆市五堵國民小學 112 學年度二年級第一學期彈性學習課程教學重點、評量方式及進度總表

全學期教學重點及評量方式說明		
課程方案	教學重點	評量方式
五堵超群、海洋奇尋	我長大了(15) 1. 我長大了(6) 2. 認識身體的構造(3) 3. 認識家庭暴力(3) 4. 感恩家人的付出(3) 健走樂(一)(1) 1. 我們的基隆河(基隆河和我們的生活) 海底的祕密(4) 1. 多彩多姿的珊瑚礁	1. 課堂表現 2. 口語表現 3. 作業表現 4. 課堂發表
認識世界	1. 能聽辨大小寫字母 A~M。 2. 能說出大小寫字母 A~M。 3. 能認識大小寫字母 A~M 正確的書寫位置，並以正確的筆順描寫。 4. 能聽、說字母 A~M 的發音及代表單字。 5. 能聽、念唱字母發音韻文。 6. 能聽懂、跟讀生活用語。 7. 能跟唱歌謠並聽懂主要內容。 8. 能聽、說課室用語，並做出回應。	1. 課堂表現 2. 口語表現 3. 作業表現 4. 課堂發表

各週教學進度

週次	五堵超群、海洋奇尋	認識世界							
1	五堵，我與我的家－我長大了	ABC Fun (生活) Song' s ABC 認識字母 A B C Phonics 拼讀							
2	五堵，我與我的家－我長大了	ABC Fun (生活) Song' s ABC 認識字母 A B C Phonics 拼讀 生活用語學習							
3	五堵，我與我的家－我長大了	ABC Fun (生活) Song' s ABC 認識字母 A B C Phonics 拼讀 課室用語學習 國際文化教學							
4	五堵，我與我的家－我長大了	ABC Fun (生活) Song' s ABC 認識字母 D E F Phonics 拼讀							

5	五堵，我與我的家－我長大了	ABC Fun (生活) Song' s ABC 認識字母 D E F Phonics 拼讀 生活用語學習							
6	五堵，我與我的家－我長大了	ABC Fun (生活) Song' s ABC 認識字母 D E F Phonics 拼讀 課室用語學習							
7	五堵，我與我的家－我長大了	ABC Fun (生活) Song' s ABC 認識字母 D E F Phonics 拼讀 國際文化學習							
8	五堵，我與我的家－我長大了	ABC Fun (生活) Song' s ABC 複習 1-7 週內容 Review 1							
9	五堵，我與我的家－我長大了	ABC Fun (生活) Song' s ABC 複習 1-7 週內容 Review 1							
10	五堵，我與我的家－我長大了	ABC Fun (生活) Song' s ABC 複習 1-7 週內容 Review 1							

11	五堵，我與我的家－我長大了	ABC Fun (生活) Song' s ABC 認識字母 G H I Phonics 拼讀							
12	五堵，我與我的家－我長大了	ABC Fun (生活) Song' s ABC 認識字母 G H I Phonics 拼讀 生活、課室用語學習							
13	五堵，我與我的家－我長大了	ABC Fun (生活) Song' s ABC 認識字母 G H I 國際文化及學習策略							
14	五堵，我與我的家－我長大了	ABC Fun (生活) Song' s ABC 認識字母 J K Phonics 拼讀							
15	五堵，我與我的家－我長大了	ABC Fun (生活) Song' s ABC 認識字母 J K Phonics 拼讀 生活、課室用語學習							
16	基隆，我的河－健走樂 (一)	ABC Fun (生活) Song' s ABC 認識字母 J K Phonics 拼讀 國際文化及學習策略							

17	海洋，我的世界－海底 的秘密	ABC Fun (生活) Song' s ABC 認識字母 L M Phonics 拼讀							
18	海洋，我的世界－海底 的秘密	ABC Fun (生活) Song' s ABC 認識字母 L M 生活、課室用語學習							
19	海洋，我的世界－海底 的秘密	ABC Fun (生活) Song' s ABC 認識字母 L M 國際文化及學習策略							
20	海洋，我的世界－海底 的秘密	ABC Fun (生活) Song' s ABC 複習 11-9 週內容 Review 2							

填表說明：可依各校需求自行增刪

(二) 二年級第二學期進度總表(表 5-4)

全學期教學重點及評量方式說明		
課程方案	教學重點	評量方式
五堵超群、海洋奇尋	家的面面觀(15) 1. 男女都是寶(6) 2. 認識性騷擾(3) 3. 遇見暖暖小太陽(3) 4. 討論廚房中的調味料(3) 健走樂(二)(1) 基隆河沿岸步道健行(1) 海底的祕密(4) 1. 猜猜我是誰?	1. 課堂表現 2. 口語表現 3. 作業表現 4. 課堂發表
認識世界	1. 能聽辨大小寫字母 N~Z。 2. 能說出大小寫字母 N~Z。 3. 能認識大小寫字母 N~Z 正確的書寫位置，並以正確的筆順描寫。 4. 能聽、說字母 N~Z 的發音及代表單字。 5. 能聽、念唱字母發音韻文。 6. 能聽懂、跟讀生活用語。 7. 能跟唱歌謠並聽懂主要內容。 8. 能聽、說課室用語，並做出回應。	1. 課堂表現 2. 口語表現 3. 作業表現 4. 課堂發表
各週教學進度		

週次	五堵超群、海洋奇尋	認識世界								
1	五堵，我與我的家— 家的面面觀	ABC Fun (生活) Song' s ABC 認識字母 N O P Phonics 拼讀								
2	五堵，我與我的家— 家的面面觀	ABC Fun (生活) Song' s ABC 認識字母 N O P Phonics 拼讀 生活用語學習								
3	五堵，我與我的家— 家的面面觀	ABC Fun (生活) Song' s ABC 認識字母 N O P Phonics 拼讀 課室用語學習 國際文化教學								
4	五堵，我與我的家— 家的面面觀	ABC Fun (生活) Song' s ABC 認識字母 N O P Phonics 拼讀								
5	五堵，我與我的家— 家的面面觀	ABC Fun (生活) Song' s ABC 認識字母 Q R S Phonics 拼讀 生活用語學習								

6	五堵，我與我的家－ 家的面面觀	ABC Fun (生活) Song' s ABC 認識字母 Q R S Phonics 拼讀 課室用語學習							
7	五堵，我與我的家－ 家的面面觀	ABC Fun (生活) Song' s ABC 認識字母 Q R S Phonics 拼讀 國際文化學習							
8	五堵，我與我的家－ 家的面面觀	ABC Fun (生活) Song' s ABC 複習 1-7 週內容 Review 1							
9	五堵，我與我的家－ 家的面面觀	ABC Fun (生活) Song' s ABC 節慶教學 Easter Day							
10	五堵，我與我的家－ 家的面面觀	ABC Fun (生活) Song' s ABC 認識字母 T U V Phonics 拼讀 字母、單字學習							
11	五堵，我與我的家－ 家的面面觀	ABC Fun (生活) Song' s ABC 認識字母 T U V Phonics 拼讀 字母、單字學習							

12	五堵，我與我的家— 家的面面觀	ABC Fun (生活) Song' s ABC 認識字母 T U V Phonics 拼讀 生活、課室用語學習							
13	五堵，我與我的家— 家的面面觀	ABC Fun (生活) Song' s ABC 認識字母 T U V Phonics 拼讀 國際文化及學習策略							
14	五堵，我與我的家— 家的面面觀	ABC Fun (生活) Song' s ABC 認識字母 W X Phonics 拼讀 字母、單字學習							
15	五堵，我與我的家— 家的面面觀	ABC Fun (生活) Song' s ABC 認識字母 W X Phonics 拼讀 生活、課室用語學習							
16	基隆，我的河 健走樂(二)	ABC Fun (生活) Song' s ABC 認識字母 W X Phonics 拼讀 國際文化及學習策略							

17	海洋，我的世界 猜猜我是誰？	ABC Fun (生活) Song' s ABC 認識字母 Y Z Phonics 拼讀 字母、單字學習								
18	海洋，我的世界 猜猜我是誰？	ABC Fun (生活) Song' s ABC 認識字母 L M Phonics 拼讀 生活、課室用語學習								
19	海洋，我的世界 猜猜我是誰？	ABC Fun (生活) Song' s ABC 認識字母 Y Z Phonics 拼讀 國際文化及學習策略								
20	海洋，我的世界 猜猜我是誰？	ABC Fun (生活) Song' s ABC 複習 11-19 週內容 Review 2								

填表說明：可依各校需求自行增刪

三、彈性學習節數進度規劃

(三) 三年級第一學期進度總表(表 5-5)

基隆市五堵國民小學 112 學年度三年級第一學期彈性學習課程教學重點、評量方式及進度總表

全學期教學重點及評量方式說明		
課程方案	教學重點	評量方式
五堵超群、海洋奇尋	獨一無二的我(15) 1. 男生女生配(6) 2. 認識身體的發展與個別差異(3) 3. 什麼是家庭暴力(3) 4. 我是獨特的(3) 寫生創作趣(一)(16) (基隆河河谷、河階寫生) 1. 水從那裡來?(10) 2. 欣賞自然之美(3) 3. 上下學小心走(1) 4. 人為的災害學習(一)(2) 水的力量(9) 1. 水的旅行(8) 2. 最重要的東西是什麼?無情的戰火(1)	1. 課堂表現 2. 口語表現 3. 作業表現 4. 課堂發表

<p>See the world 放眼看世界</p>	<ol style="list-style-type: none"> 1. 能聽辨大小寫字母 Aa~Zz。 2. 能說出大小寫字母 Aa~Zz。 3. 能認讀大小寫字母 Aa~Zz。 4. 能認識大小寫字母 Aa~Zz 正確的書寫位置，並以正確的筆順描寫。 5. 能認識大小寫字母 Aa~Zz 的代表單字及其念法。 6. 能正確使用生活用語，並做簡單的角色扮演。 7. 能聽懂並吟唱歌謠的內容，並了解主要的意義，結合音樂與律動(跨生活領域)。 8. 能認識並重視海洋資源，培養國際觀(跨生活領域)。 9. 能使用現代化載具及便利的公共運輸系統，培養現代化公民的能力(跨生活領域)。 10. 能透過各項重大議題，培養批判思考及解決問題的能力(跨生活領域)。 	<ol style="list-style-type: none"> 1. 課堂表現 2. 口語表現 3. 作業表現 4. 課堂發表
<p>World maker</p>	<p>一、電腦是我的好朋友</p> <ol style="list-style-type: none"> 1. 認識電腦教室。 2. 資訊科技於日常生活之重要性。 3. 認識電腦的基本構造。 <p>二、電腦使用入門</p> <ol style="list-style-type: none"> 1. 認識視窗作業系統與電腦基本操作。 2. 英文打字練習。 3. 中文打字練習。 4. 繪圖軟體- 小畫家。 <p>三、認識網路世界</p> <ol style="list-style-type: none"> 1. 瀏覽器簡介。 2. 網路資料基本檢索。 	<ol style="list-style-type: none"> 1. 課堂表現 2. 口語表現 3. 作業表現 4. 課堂發表

各週教學進度

各週教學進度									
週次	五堵超群、海洋奇尋	認識世界	World maker						
1	五堵，我與我的家 獨一無二的我	My Life Our School 校園社交用語 Phonics 拼讀 單字、句型、學習策略	一、電腦是我的好朋友						
2	五堵，我與我的家 獨一無二的我	My Life Our School 校園社交用語 Phonics 拼讀 單字、句型、學習策略	一、電腦是我的好朋友						
3	五堵，我與我的家 獨一無二的我	My Life Our School 校園社交用語 Phonics 拼讀 單字、句型、學習策略	二、電腦操作好簡單						

4	五堵，我與我的家 獨一無二的我	My Life Our School 校園社交用語 Phonics 拼讀 單字、句型、學習策略	二、電腦操作好簡單						
5	五堵，我與我的家 獨一無二的我	My Life Our School 校園社交用語-年齡 Phonics 拼讀 單字、句型、學習策略	三、多媒體電腦好好玩						
6	五堵，我與我的家 獨一無二的我	My Life Our School 校園社交用語-年齡 Phonics 拼讀 單字、句型、學習策略	三、多媒體電腦好好玩						
7	五堵，我與我的家 獨一無二的我	My Life Our School 校園社交用語-年齡 Phonics 拼讀 單字、句型、學習策略	四、英文快打高手						

8	基隆，我的河 寫生創作趣(一)	My Life Our School 校園社交用語-年齡 Phonics 拼讀 單字、句型、學習策略	四、英文快打高手						
9	基隆，我的河 寫生創作趣(一)	My Life Our School 校園社交用語-年齡 Phonics 拼讀 單字、句型、學習策略	四、英文快打高手						
10	基隆，我的河 寫生創作趣(一)	My Life Our School 校園社交用語-年齡 Phonics 拼讀 字母、單字、學習策略	五、中文自我介紹						
11	基隆，我的河 寫生創作趣(一)	複習一 1-9 週內容	五、中文自我介紹						
12	基隆，我的河 寫生創作趣(一)	My Life Our School 教室常用文具 Phonics 拼讀 單字、句型、學習策略	五、中文自我介紹						

13	基隆，我的河 寫生創作趣(一)	My Life Our School 教室常用文具 Phonics 拼讀 單字、句型、學習策略	六、檔案妙管家						
14	基隆，我的河 寫生創作趣(一)	My Life Our School 教室常用文具 Phonics 拼讀 單字、句型、學習策略	七、你我都是小畫家						
15	基隆，我的河 寫生創作趣(一)	My Life Our School 教室常用文具 Phonics 拼讀 單字、句型、學習策略	七、你我都是小畫家						
16	海洋，我的世界 水的力量	My Life Our School 校園常見顏色 Phonics 拼讀 單字、句型、學習策略	網路與多媒體						

17	海洋，我的世界的力量	My Life Our School 教室常用文具 Phonics 拼讀 單字、句型、學習策略	網路與多媒體						
18	海洋，我的世界的力量	My Life Our School Phonics 拼讀 校園常見顏色 單字、句型、學習策略	網路與多媒體						
19	海洋，我的世界的力量	My Life Our School 校園常見顏色 Phonics 拼讀 單字、句型、學習策略	通用帳號 OpenID						
20	海洋，我的世界的力量	複習二 11-19 週內容	通用帳號 OpenID						

填表說明：可依各校需求自行增刪

(四) 三年級第二學期進度總表(表 5-6)

基隆市五堵國民小學 112 學年度三年級第二學期彈性學習課程教學重點、評量方式及進度總表

全學期教學重點及評量方式說明		
課程方案	教學重點	評量方式
五堵超群、海洋奇尋	家中的危機處理(15) 1. 我是 super star(6) 2. 思考演練處理危機的方法(3) 3. 誰來幫忙?(3) 4. 家庭中電器使用方法與巧克力火鍋的製作(3) 寫生創作趣(二)(16) (基隆河河谷、河階寫生) 1. 我是省水小奇兵(11) 2. 生活環保(3) 3. 人為的災害學習(二)(2) 水的力量(9) 1. 認識基隆的河流與海港(8) 2. 最重要的東西是什麼?團結就是力量(1)	1. 課堂表現 2. 口語表現 3. 作業表現 4. 課堂發表

See the world 放眼看世界	<ol style="list-style-type: none"> 1. 能聽辨大小寫字母 Nn ~ Zz。 2. 能說出大小寫字母 Nn ~ Zz。 3. 能認讀大小寫字母 Nn ~ Zz。 4. 能認識大小寫字母 Nn ~ Zz 正確的書寫位置，並以正確的筆順描寫。 5. 能認識大小寫字母 Nn ~ Zz 的代表單字及其念法。 6. 能認識各種顏色，並正確描述物品顏色(跨生活領域)。 7. 能聽懂並吟唱歌謠的內容，結合音樂與律動(跨生活和健體領域)。 8. 能正確報時，培養守時的好習慣(跨生活領域)。 9. 能樂於聆聽英文繪本，培養閱讀興趣和優良品格(跨生活領域)。 10. 能透過各項重大議題，培養批判思考及解決問題的能力(跨生活領域)。 	<ol style="list-style-type: none"> 1. 課堂表現 2. 口語表現 3. 作業表現 4. 課堂發表
World maker	<p>一、電腦使用入門</p> <ol style="list-style-type: none"> 1. 檔案管理。 2. 中文打字練習。 <p>二、網路資源運用</p> <ol style="list-style-type: none"> 1. 通用帳號 OpenID。 2. 電子郵件。 3. 文書處理軟體。 4. 雲端硬碟。 5. 雲端文書軟體。 6. 網路禮儀與網路安全問題。 <p>三、邏輯解謎遊戲-積木程式入門。</p>	<ol style="list-style-type: none"> 1. 課堂表現 2. 口語表現 3. 作業表現 4. 課堂發表
各週教學進度		

週次	五堵超群、海洋奇尋	認識世界	World maker							
1	五堵，我與我的家 家中的危機處理	My Life Our School 校園環境 Phonics 拼讀 單字、句型、學習策略	通用帳號 OpenID							
2	五堵，我與我的家 家中的危機處理	My Life Our School 校園環境 Phonics 拼讀 單字、句型、學習策略	通用帳號 OpenID							
3	五堵，我與我的家 家中的危機處理	My Life Our School 校園環境 Phonics 拼讀 單字、句型、學習策略	通用帳號 OpenID							
4	五堵，我與我的家 家中的危機處理	My Life Our School 校園環境 Phonics 拼讀 單字、句型、學習策略	文書處理與Writer及Word							

5	五堵，我與我的家 家中的危機處理	My Life Our School 同學情緒及身體狀況 Phonics 拼讀 單字、句型、學習策略	文書處理與 Writer 及 Word							
6	五堵，我與我的家 家中的危機處理	My Life Our School 同學情緒及身體狀況 Phonics 拼讀 單字、句型、學習策略	文書處理與 Writer 及 Word							
7	五堵，我與我的家 家中的危機處理	My Life Our School 同學情緒及身體狀況 Phonics 拼讀 單字、句型、學習策略	文書處理與 Writer 及 Word							
8	基隆，我的河 寫生創作趣(二)	My Life Our School 同學情緒及身體狀況 Phonics 拼讀 單字、句型、學習策略	網路安全要注意							

9	基隆，我的河 寫生創作趣(二)	My Life Our School 同學情緒及身體狀況 Phonics 拼讀 單字、句型、學習策略	網路安全要注意							
10	基隆，我的河 寫生創作趣(二)	複習 1-9 週 節慶教學 World Earth Day	網路安全要注意							
11	基隆，我的河 寫生創作趣(二)	My Life Our School 校園學習認識家人 Phonics 拼讀 單字、句型、學習策略	我的功課表							
12	基隆，我的河 寫生創作趣(二)	My Life Our School 校園學習認識家人 Phonics 拼讀 單字、句型、學習策略	我的功課表							
13	基隆，我的河 寫生創作趣(二)	My Life Our School 校園學習認識家人 Phonics 拼讀 單字、句型、學習策略	我的功課表							

14	基隆，我的河 寫生創作趣(二)	My Life Our School 校園學習認識家人 Phonics 拼讀 單字、句型、學習策略	台灣生態專題報告						
15	基隆，我的河 寫生創作趣(二)	My Life Our School 校園學習認識家人 Phonics 拼讀 單字、句型、學習策略	台灣生態專題報告						
16	海洋，我的世界 水的力量	My Life Our School 認識各種職業 Phonics 拼讀 單字、句型、學習策略	台灣生態專題報告						
17	海洋，我的世界 水的力量	My Life Our School 認識各種職業 Phonics 拼讀 單字、句型、學習策略	解謎遊戲						

18	海洋，我的世界 水的力量	My Life Our School 認識各種職業 Phonics 拼讀 單字、句型、學習策略	解謎遊戲						
19	海洋，我的世界 水的力量	My Life Our School 認識各種職業 Phonics 拼讀 單字、句型、學習策略	解謎遊戲						
20	海洋，我的世界 水的力量	複習 11-19 週	期末評量						

填表說明：可依各校需求自行增刪

(五) 四年級第一學期進度總表(表 5-7)

全學期教學重點及評量方式說明		
課程方案	教學重點	評量方式
五堵超群、海洋奇尋	保護我自己(15) 1. 阿寬的故事(6) 2. 能保護自己身體不受侵害(3) 3. 伸出一雙釋愛的手(3) 4. 家事狀況劇(3) 戀戀河川(一)(16) (河川的侵蝕與保護) 1. 基隆河與我們的生活(一)(10) 2. 環境污染、破壞與人的關係(3) 3. 人為災害學習(三)(2) 4. 道路交通標誌的認識(1) 海洋漁業與海軍(9) 1. 史上最大的生物(8) 2. 認識國軍(1)	1. 課堂表現 2. 口語表現 3. 作業表現 4. 課堂發表
認識世界	1. 能將各課的主題故事，如：才能、時間、位置與房間名稱等，運用在生活對話中。 2. 能認讀並使用相關各課主題之字彙。 3. 能學會詢問及回答各課相關的英文對話。 4. 能聽辨、認讀各課之字音及其字母拼讀單字。 5. 能寫出各課相關之字彙和句子。 6. 能聽懂各課英文字彙及句型，並做出相關的對應。 7. 能朗讀和吟唱各課歌謠韻文。	1. 課堂表現 2. 口語表現 3. 作業表現 4. 課堂發表

World maker	一、網路資源運用 1. 通用帳號 OpenID。 2. 電子郵件。 3. 認識簡報。 4. 認識雲端資源，並會應用雲端資源設計簡報。 二、影像處理入門 1. 認識影像軟體。 2. 繪圖創作。 三、程式邏輯遊戲-用拼湊程式積木解決問題。	1. 課堂表現 2. 口語表現 3. 作業表現 4. 課堂發表

各週教學進度

週次	五堵超群、海洋奇尋	認識世界	World maker							
1	五堵，我與我的家 保護我自己	My Life 交通工具 我認識的交通工具 Phonics 拼讀 單字、句型、學習策略	通用帳號 OpenID							
2	五堵，我與我的家 保護我自己	My Life 交通工具 我認識的交通工具 Phonics 拼讀 單字、句型、學習策略	通用帳號 OpenID							

3	五堵，我與我的家 保護我自己	My Life 交通工具 我認識的交通工具 Phonics 拼讀 單字、句型、學習策略	認識簡報與 powerpoint						
4	五堵，我與我的家 保護我自己	My Life 交通工具 我認識的交通 Phonics 拼讀 單字、句型、學習策略	我的麻吉						
5	五堵，我與我的家 保護我自己	My Life 交通工具 海上的交通工具 Phonics 拼讀 單字、句型、學習策略	我的麻吉						
6	五堵，我與我的家 保護我自己	My Life 交通工具 海上的交通工具 Phonics 拼讀 單字、句型、學習策略	行動裝置作業系 統						
7	五堵，我與我的家 保護我自己	My Life 交通工具 海上的交通工具 Phonics 拼讀 單字、句型、學習策略	行動裝置作業系 統						

8	基隆，我的河 戀戀河川(一)	My Life 交通工具 海上的交通工具 Phonics 拼讀 單字、句型、學習策略	網路安全防身術						
9	基隆，我的河 戀戀河川(一)	My Life 交通工具 海上的交通工具 Phonics 拼讀 單字、句型、學習策略	網路安全防身術						
10	基隆，我的河 戀戀河川(一)	My Life 交通工具 海上的交通工具 Phonics 拼讀 單字、句型、學習策略	網路安全防身術						
11	基隆，我的河 戀戀河川(一)	複習 1-9 週	期中評量						
12	基隆，我的河 戀戀河川(一)	My Life 交通工具 路上的交通工具 Phonics 拼讀 單字、句型、學習策略	利用簡報軟體做 口頭報告						
13	基隆，我的河 戀戀河川(一)	My Life 交通工具 路上的交通工具 Phonics 拼讀 單字、句型、學習策略	影像編輯軟體						

14	基隆，我的河 戀戀河川(一)	My Life 交通工具 路上的交通工具 Phonics 拼讀 單字、句型、學習策略	影像編輯軟體						
15	基隆，我的河 戀戀河川(一)	My Life 交通工具 路上的交通工具 Phonics 拼讀 單字、句型、學習策略	影像編輯軟體						
16	海洋，我的世界 海洋漁業與海軍	My Life 交通工具 海上交通工具 Phonics 拼讀 單字、句型、學習策略	影像編輯軟體						
17	海洋，我的世界 海洋漁業與海軍	My Life 交通工具 海上交通工具 Phonics 拼讀 單字、句型、學習策略	我的第一個程式						
18	海洋，我的世界 海洋漁業與海軍	My Life 交通工具 海上交通工具 Phonics 拼讀 單字、句型、學習策略	我的第一個程式						
19	海洋，我的世界 海洋漁業與海軍	My Life 交通工具 Phonics 拼讀 單字、句型、學習策略	我的第一個程式						

20	海洋，我的世界 海洋漁業與海軍	My Life 交通工具 海上交通工具 Phonics 拼讀 單字、句型、學習策略	期末評量							
----	--------------------	---	------	--	--	--	--	--	--	--

填表說明：可依各校需求自行增刪

(六) 四年級第二學期進度總表(表 5-8)

全學期教學重點及評量方式說明		
課程方案	教學重點	評量方式
五堵超群、海洋奇尋	家中的人際互動(15) 1. 家暴影片欣賞(6) 2. 能了解家庭成員和自己的互動關係(3) 3. 火線衝突(3) 4. 還不完的帳單(3) 戀戀河川 (二)(16) (河川的侵蝕與保護) 1. 基隆河與我們的生活(二)(9) 2. 探索環境—走訪社區機構(3) 3. 坡地災害學習(一)(2) 4. 交通號誌停看聽(2) 海洋漁業與海軍(9) 1. 台灣的漁業發展(8) 2. 認識兵役規定(1)	1. 課堂表現 2. 口語表現 3. 作業表現 4. 課堂發表
認識世界	1. 能將各課的主題故事，如：天氣、正在進行的活動、食物和動物等，運用在生活對話中。 2. 能認讀並使用相關各課主題之字彙。 3. 能學會詢問及回答各課相關的英文對話。 4. 能聽辨、認讀各課之字音及其字母拼讀單字。 5. 能寫出各課相關之字彙和句子。 6. 能聽懂各課英文字彙及句型，並做出相關的對應。 7. 能朗讀和吟唱各課歌謠韻文。	1. 課堂表現 2. 口語表現 3. 作業表現 4. 課堂發表

World maker	一、網路應用萬花筒 1. 網路資料搜尋。 2. 電子郵件。 3. 雲端文件編輯。 二、行動裝置 1. 認識行動裝置。 2. 作業系統基本操作。 三、網路的影音世界 四、簡易程式邏輯 1. 了解問題及分析問題。 2. 透過拼湊程式積木解決問題。	1. 課堂表現 2. 口語表現 3. 作業表現 4. 課堂發表

各週教學進度

週次	五堵超群、海洋奇尋	認識世界	World maker								
1	五堵，我與我的家 家中的人際互動	My Life 交通工具 空中的交通工具 Phonics 拼讀 單字、句型、學習策略	網路應用萬花筒								

2	五堵，我與我的家 家中的人際互動	My Life 交通工具 空中的交通工具 Phonics 拼讀 單字、句型、學習策略	網路應用萬花筒						
3	五堵，我與我的家 家中的人際互動	My Life 交通工具 空中的交通工具 Phonics 拼讀 單字、句型、學習策略	行動裝置作業系統						
4	五堵，我與我的家 家中的人際互動	My Life 交通工具 我會使用的交通工具 Phonics 拼讀 單字、句型、學習策略	我的網路小秘書						
5	五堵，我與我的家 家中的人際互動	My Life 交通工具 我會使用的交通工具 Phonics 拼讀 單字、句型、學習策略	下載與解壓縮						
6	五堵，我與我的家 家中的人際互動	My Life 交通工具 我會使用的交通工具 Phonics 拼讀 單字、句型、學習策略	網路的影音世界						

7	五堵，我與我的家 家中的人際互動	My Life 交通工具 我會使用的交通工具 Phonics 拼讀 單字、句型、學習策略	網路的影音世界						
8	基隆，我的河 戀戀河川(二)	My Life 交通工具 我會使用的交通工具 Phonics 拼讀 單字、句型、學習策略	便捷的網路文件櫃						
9	基隆，我的河 戀戀河川(二)	My Life 交通工具 海上的交通工具 Phonics 拼讀 單字、句型、學習策略	便捷的網路文件櫃						
10	基隆，我的河 戀戀河川(二)	My Life 交通工具 我會使用的交通工具 Phonics 拼讀 單字、句型、學習策略	期中評量						
11	基隆，我的河 戀戀河川(二)	複習 1-9 週	網路數位地球儀						
12	基隆，我的河 戀戀河川(二)	節慶教學 Thanksgiving	網路數位地球儀						

13	基隆，我的河 戀戀河川(二)	My Life 交通工具 認識各國計程車 Phonics 拼讀 單字、句型、學習策略	我們的雲							
14	基隆，我的河 戀戀河川(二)	My Life 交通工具 認識各國計程車 Phonics 拼讀 單字、句型、學習策略	我們的雲							
15	基隆，我的河 戀戀河川(二)	My Life 交通工具 認識各國計程車 Phonics 拼讀 單字、句型、學習策略	網路翻譯機帶 著走							
16	海洋，我的世界 海洋漁業與海軍	My Life 交通工具 認識各國計程車 Phonics 拼讀 單字、句型、學習策略	線上玩程式							
17	海洋，我的世界 海洋漁業與海軍	My Life 交通工具 認識各國計程車 Phonics 拼讀 單字、句型、學習策略	線上玩程式							

18	海洋，我的世界 海洋漁業與海軍	My Life 交通工具 認識各國計程車 Phonics 拼讀 單字、句型、學習策略	知識任我行						
19	海洋，我的世界 海洋漁業與海軍	My Life 交通工具 認識各國計程車 Phonics 拼讀 單字、句型、學習策略	知識任我行						
20	海洋，我的世界 海洋漁業與海軍	複習 11-19 週	期末評量						

填表說明：可依各校需求自行增刪

(七) 五年級第一學期進度總表(表 5-9)

全學期教學重點及評量方式說明		
課程方案	教學重點	評量方式
五堵超群、海洋奇尋	我是自己的主人(15) 1. 成長的歡樂與憂愁(6) 2. 做自己身體的主人(3) 3. 什麼是家庭暴力(3) 4. 和家人溝通(3) 社區環境保護(一)(47) (沖積平原、基隆河截彎取直利弊) 1. 河水從那裡來?(一、二)(21) 2. 塑膠袋的危害知多少(3) 3. 安全配備你我他、看見你看見我(2) 4. 讓我們一起訂班規(2) 5. 品德教育(二、三年級)(19) 天災與人禍之間(18) 1. 海岸地形的景觀與成因(10) 2. 環保迷宮(3) 3. 坡地災害學習(二三)(4) 4. 台灣在這裡(1)	1. 課堂表現 2. 口語表現 3. 作業表現 4. 課堂發表

認識世界	<ol style="list-style-type: none"> 1. 能將各課的主題故事，如：水果、飲料、星期名稱、蔬果等，運用在生活對話中。 2. 能認讀並使用相關各課主題之字彙。 3. 能聽懂各課英文字彙及句型，並做出相關的對應。 4. 能寫出各課相關之字彙和句子。 5. 能閱讀並運用閱讀技巧了解短文內容大意。 6. 能閱讀並了解跨領域短文內容大意。 7. 能聽辨、認讀各課之字音及其字母拼讀單字。 	<ol style="list-style-type: none"> 1. 課堂表現 2. 口語表現 3. 作業表現 4. 課堂發表 								
World maker	<p>一、瞭解程式設計</p> <ol style="list-style-type: none"> 1. 認識圖形積木程式界面。 2. 運程式基本邏輯解決問題。 (1)序列 (2)條件判斷 (3)迴圈 (4)廣播 3. 用積木程式做出小動畫。 <p>二、心智圖</p> <ol style="list-style-type: none"> 1. 認識心智圖。 2. 運用心智圖呈現想法。 <p>三、認識網路編輯 3D 物件的操作界面</p> <ol style="list-style-type: none"> 1. 認識 3D 物件。 2. 雲端 3D 軟體操作。 	<ol style="list-style-type: none"> 1. 課堂表現 2. 口語表現 3. 作業表現 4. 課堂發表 								
各週教學進度										
週次	五堵超群、海洋奇尋	認識世界	World maker							

1	五堵，我與我的家 我是自己的主人	Food 水果 Phonics 拼讀 單字、句型、閱讀策略	通用帳號 OpenID							
2	五堵，我與我的家 我是自己的主人	Food 水果 Phonics 拼讀 單字、句型、閱讀策略	行動裝置作業 系統							
3	五堵，我與我的家 我是自己的主人	Food 水果 Phonics 拼讀 單字、句型、閱讀策略	行動裝置作業 系統							
4	五堵，我與我的家 我是自己的主人	Food 水果 Phonics 拼讀 單字、句型、閱讀策略	認識 Scratch (一)							
5	基隆，我的河 社區環境保護(一)	Food 水果 Phonics 拼讀 單字、句型、閱讀策略	認識 Scratch (二)							
6	基隆，我的河 社區環境保護(一)	Food 水果 Phonics 拼讀 單字、句型、閱讀策略	認識 Scratch (三)							
7	基隆，我的河 社區環境保護(一)	Food 水果 Phonics 拼讀 單字、句型、閱讀策略	Scratch 動畫製 作-小心網路詐 騙							

8	基隆，我的河 社區環境保護(一)	Food 水果 Phonics 拼讀 單字、句型、閱讀策略	Scratch 動畫製作-小心網路詐騙							
9	基隆，我的河 社區環境保護(一)	Food 水果 Phonics 拼讀 單字、句型、閱讀策略	心智圖-智慧財產權							
10	基隆，我的河 社區環境保護(一)	Food 水果 Phonics 拼讀 單字、句型、閱讀策略	心智圖-智慧財產權							
11	基隆，我的河 社區環境保護(一)	複習 1-9 週	期中評量							
12	基隆，我的河 社區環境保護(一)	Food 飲料 Phonics 拼讀 單字、句型、學習策略	Scratch 遊戲設計預備功							
13	基隆，我的河 社區環境保護(一)	Food 飲料 Phonics 拼讀 單字、句型、學習策略	Scratch 遊戲設計預備功							
14	基隆，我的河 社區環境保護(一)	Food 飲料 Phonics 拼讀 單字、句型、學習策略	Scratch 遊戲設計							

15	基隆，我的河 社區環境保護(一)	Food 飲料 Phonics 拼讀 單字、句型、學習策略	Scratch 遊戲設計							
16	基隆，我的河 社區環境保護(一)	Food 飲料 Phonics 拼讀 單字、句型、學習策略	Scratch 遊戲設計							
17	海洋，我的世界 天災與人禍之間	Food 飲料 Phonics 拼讀 單字、句型、學習策略	Scratch 遊戲設計							
18	海洋，我的世界 天災與人禍之間	Food 飲料 Phonics 拼讀 單字、句型、學習策略	三 D 建模							
19	海洋，我的世界 天災與人禍之間	Food 飲料 Phonics 拼讀 單字、句型、學習策略	三 D 建模							
20	海洋，我的世界 天災與人禍之間	複習 11-19 週	期末評量							

填表說明：可依各校需求自行增刪

(八) 五年級第二學期進度總表(表 5-10)

全學期教學重點及評量方式說明		
課程方案	教學重點	評量方式
五堵超群、海洋奇尋	健康的我(15) 1. 親密關係(6) 2. 勇敢說「不」(3) 3. 猜猜看(3) 4. 健康的飲食(3) 社區環境保護(二)(43) (沖積平原、基隆河截彎取直利弊) 1. 認識基隆河(一、二)(20) 2. 狗狗流浪記(3) 3. 道路交通標誌的認識與實踐(2) 4. 品德教育(四年級)(18) 天災與人禍之間(22) 1. 鯊魚的特徵分類方式(10) 2. 中華白海豚大搜查(3) 3. 颱風災害學習(一二三)(6) 4. 人民的權利與義務(1) 5. 你觸法了嗎?尊重智慧財產權(2)	1. 課堂表現 2. 口語表現 3. 作業表現 4. 課堂發表

認識世界	<ol style="list-style-type: none"> 1. 能將各課的主題故事，如：社區地點、交通工具、科目、休閒活動等，運用在生活對話中。 2. 能認讀並使用相關各課主題之字彙。 3. 能聽懂各課英文字彙及句型，並做出相關的對應。 4. 能寫出各課相關之字彙和句子。 5. 能閱讀並運用閱讀技巧了解短文內容大意。 6. 能閱讀並了解跨領域短文內容大意。 7. 能聽辨、認讀各課之字音及其字母拼讀單字。 	<ol style="list-style-type: none"> 1. 課堂表現 2. 口語表現 3. 作業表現 4. 課堂發表
World maker	<p>一、自由軟體</p> <ol style="list-style-type: none"> 1. 認識自由軟體。 2. 自由軟體下載及安裝。 3. 使用案例：觀星軟體、樂譜軟體、程式軟體、影象處理。 <p>二、智慧財產權</p> <p>三、小遊戲程式設計</p> <ol style="list-style-type: none"> 1. 運用程式基本邏輯解決問題。 (1)序列 (2)條件判斷 (3)迴圈 (4)廣播 (5)變數 2. 小遊戲設計 1 3. 運用程式基本邏輯解決問題。 (1)序列 (2)條件判斷 (3)迴圈 (4)廣播 (5)變數 (6)陣列或清單 4. 小遊戲設計 2 	<ol style="list-style-type: none"> 1. 課堂表現 2. 口語表現 3. 作業表現 4. 課堂發表
<p>各週教學進度</p>		

週次	五堵超群、海洋奇尋	認識世界	World maker							
1	五堵，我與我的家 健康的我	Super market Phonics 拼讀 單字、句型、閱讀 策略	雲端試算表							
2	五堵，我與我的家 健康的我	Super market Phonics 拼讀 單字、句型、學習 策略	Scratch 動畫製作- 保護網路隱私							
3	五堵，我與我的家 健康的我	Super market Phonics 拼讀 單字、句型、學習 策略	Scratch 動畫製作- 保護網路隱私							
4	五堵，我與我的家 健康的我	Super market Phonics 拼讀 單字、句型、學習 策略	Scratch 動畫製作- 保護網路隱私							
5	基隆，我的河 社區環境保護(二)	Super market Phonics 拼讀 單字、句型、學習 策略	Scratch 動畫製作- 保護網路隱私							
6	基隆，我的河 社區環境保護(二)	Super market Phonics 拼讀 單字、句型、學習 策略	雲端表單							

7	基隆，我的河 社區環境保護(二)	Super market Phonics 拼讀 單字、句型、學習 策略	雲端表單							
8	基隆，我的河 社區環境保護(二)	Super market 單字、句型、學習 策略	Scratch 小遊戲-21 點 (一)							
9	基隆，我的河 社區環境保護(二)	Super market Phonics 拼讀 單字、句型、學習 策略	Scratch 小遊戲-21 點 (一)							
10	基隆，我的河 社區環境保護(二)	Super market Phonics 拼讀 單字、句型、學習 策略	期中評量							
11	基隆，我的河 社區環境保護(二)	複習 1-9 週	Scratch 小遊戲-21 點 (二)							
12	基隆，我的河 社區環境保護(二)	Super market Phonics 拼讀 單字、句型、學習 策略	Scratch 小遊戲-21 點 (二)							
13	基隆，我的河 社區環境保護(二)	Super market Phonics 拼讀 單字、句型、學習 策略	Scratch 小遊戲-21 點 (二)							
14	基隆，我的河 社區環境保護(二)	Super market Phonics 拼讀 單字、句型、學習 策略	Scratch 小遊戲-猴 子接香蕉							

15	基隆，我的河 社區環境保護(二)	Super market Phonics 拼讀 單字、句型、學習 策略	Scratch 小遊戲-猴 子接香蕉							
16	海洋，我的世界 天災與人禍之間	Super market Phonics 拼讀 單字、句型、學習 策略	Scratch 小遊戲-猴 子接香蕉							
17	海洋，我的世界 天災與人禍之間	Super market Phonics 拼讀 單字、句型、學習 策略	3D 建模							
18	海洋，我的世界 天災與人禍之間	Super market Phonics 拼讀 單字、句型、學習 策略	3D 建模							
19	海洋，我的世界 天災與人禍之間	Super market Phonics 拼讀 單字、句型、學習 策略	3D 建模							
20	海洋，我的世界 天災與人禍之間	複習 11-19 週	期末評量							

填表說明：可依各校需求自行增刪

(九) 六年級第一學期進度總表(表 5-11)

全學期教學重點及評量方式說明		
課程方案	教學重點	評量方式
五堵超群、海洋奇尋	生活大智慧(20) 1. 童話急轉彎(4) 2. 性侵 or 侵騷(8) 3. 伸出一雙關愛的手(4) 4. 相處的禮貌(4) 多變的河川樣貌(一)(44) (員山子分洪道、曲流、沙洲) 1. 社區的建築、畫我社區(12) 2. 推動環保的小小力量(10) 3. 遵守路權、行的路上你和我(8) 4. 打擊校園胖虎(10) 5. 品德教育(五年級)(6) 海洋的國家(16) 1. 跟著大海舞動(4) 2. 正負二度 C(4) 3. 地震災害學習(一二三)(4) 4. 國家的重要(4)	1. 課堂表現 2. 口語表現 3. 作業表現 4. 課堂發表

認識世界	<ol style="list-style-type: none"> 1. 能將各課的主題故事，如：生活作息、食物、國家與物品等，運用在生活對話中。 2. 能認讀並使用相關各課主題之字彙。 3. 能聽懂各課英文字彙及句型，並做出相關的對應。 4. 能寫出各課相關之字彙和句子。 4. 能聽懂並應用各課的俚語。 5. 能認識各課名人及其小故事。 6. 能閱讀並了解短文內容大意。 7. 能聽辨、認讀各課之字音及其字母拼讀單字。 	<ol style="list-style-type: none"> 1. 課堂表現 2. 口語表現 3. 作業表現 4. 課堂發表
World maker	<p>一、網路隱私</p> <p>二、程式與微控制器入門</p> <ol style="list-style-type: none"> 1. Arduino 初見面。 2. Scratch 與 Arduino。 3. 輸出裝置控制：燈號。 4. 輸入裝置控制：按鈕。 <p>三、Scratch 小遊戲</p> <ol style="list-style-type: none"> 1. 21 點小遊戲製作。 2. 結合 Arduino 用控制鈕操作，並用 LED 燈做出對應反應。 	<ol style="list-style-type: none"> 1. 課堂表現 2. 口語表現 3. 作業表現 4. 課堂發表

各週教學進度

週次	五堵超群、海洋奇尋	認識世界	World maker							
----	-----------	------	-------------	--	--	--	--	--	--	--

1	五堵，我與我的家 生活大智慧	Our travel Airport Phonics 拼讀 閱讀策略、國際文化 單字、句型	通用帳號 OpenID							
2	五堵，我與我的家 生活大智慧	Our travel Airport Phonics 拼讀 閱讀策略、國際文化 單字、句型	行動裝置作業系統							
3	五堵，我與我的家 生活大智慧	Our travel Airport Phonics 拼讀 閱讀策略、國際文化 單字、句型	行動裝置作業系統							
4	五堵，我與我的家 生活大智慧	Our travel Airport Phonics 拼讀 閱讀策略、國際文化 單字、句型	arduino 初見面							
5	基隆，我的河 多變的河川樣貌(一)	Our travel Airport Phonics 拼讀 閱讀策略、國際文化 單字、句型	arduino 初見面							

6	基隆，我的河 多變的河川樣貌(一)	Our travel Airport Phonics 拼讀 閱讀策略、國際文化 單字、句型	arduino 初見面							
7	基隆，我的河 多變的河川樣貌(一)	Our travel Airport Phonics 拼讀 閱讀策略、國際文化 單字、句型	Scratch 小遊戲-猴子接香 蕉							
8	基隆，我的河 多變的河川樣貌(一)	Our travel Airport Phonics 拼讀 閱讀策略、國際文化 單字、句型	Scratch 小遊戲-猴子接香 蕉							
9	基隆，我的河 多變的河川樣貌(一)	Our travel Airport Phonics 拼讀 閱讀策略、國際文化 單字、句型	Scratch 小遊戲-猴子接香 蕉							
10	基隆，我的河 多變的河川樣貌(一)	Our travel Airport Phonics 拼讀 閱讀策略、國際文化 單字、句型	期中評量							
11	基隆，我的河 多變的河川樣貌(一)	複習一	Arduino- LED 自動控制							

12	基隆，我的河 多變的河川樣貌(一)	Our travel Airport Phonics 拼讀 閱讀策略、國際文化 單字、句型	Arduino- LED 顏色變化						
13	基隆，我的河 多變的河川樣貌(一)	Our travel Airport Phonics 拼讀 閱讀策略、國際文化 單字、句型	Arduino- LED 顏色變化						
14	基隆，我的河 多變的河川樣貌(一)	Our travel Airport Phonics 拼讀 閱讀策略、國際文化 單字、句型	Arduino-黑白辨認						
15	基隆，我的河 多變的河川樣貌(一)	Our travel Airport Phonics 拼讀 閱讀策略、國際文化 單字、句型	Arduino-黑白辨認						
16	海洋，我的世界 海洋的國家	Our travel Airport Phonics 拼讀 閱讀策略、國際文化 單字、句型	Arduino- 射擊遊戲						

17	海洋，我的世界 海洋的國家	Our travel Airport Phonics 拼讀 閱讀策略、國際文化 單字、句型	Arduino- 射擊遊戲						
18	海洋，我的世界 海洋的國家	Our travel Airport Phonics 拼讀 閱讀策略、國際文化 單字、句型	Arduino- 射擊遊戲						
19	海洋，我的世界 海洋的國家	Our travel Airport Phonics 拼讀 閱讀策略、國際文化 單字、句型	作品觀摩						
20	海洋，我的世界 海洋的國家	複習 11-19 週	期末評量						

填表說明：可依各校需求自行增刪

(十) 六年級第二學期進度總表(表 5-12)

全學期教學重點及評量方式說明		
課程方案	教學重點	評量方式
五堵超群、海洋奇尋	我的人際關係(15) 1. 保護自己(6) 2. 網路交友停看聽(3) 3. 遠離衝突—察覺自我情緒(3) 4. 你不懂我的心(3) 多變的河川樣貌(二)(45) (員山子分洪道、曲流、沙洲) 1. 水能載舟亦能覆舟、風雨無情(24) 2. 我愛綠建築(3) 3. 交通事故與處理(2) 4. 我該怎麼做(1) 5. 品德教育(六年級)(15) 海洋的國家(20) 1. 認識鯨豚(10) 2. 永續農業經營(3) 3. 綜合災害學習(一二三)(6) 4. 全民國防人人有責(1)	1. 課堂表現 2. 口語表現 3. 作業表現 4. 課堂發表

認識世界	<ol style="list-style-type: none"> 1. 能將各課的主題故事，如：衣物、休閒活動、病症與地點等，運用在生活對話中。 2. 能認讀並使用相關各課主題之字彙。 3. 能聽懂各課英文字彙及句型，並做出相關的對應。 4. 能寫出各課相關之字彙和句子。 4. 能聽懂並應用各課的俚語。 5. 能認識各課名人及其小故事。 6. 能閱讀並了解短文內容大意。 7. 能聽辨、認讀各課之字音及其字母拼讀單字。 	<ol style="list-style-type: none"> 1. 課堂表現 2. 口語表現 3. 作業表現 4. 課堂發表
World maker	<p>一、3D 物件建模</p> <ol style="list-style-type: none"> 1. 認識 3D 印表機。 2. 認識 3D 檔案類型。 3. 3D 物件搜尋與組合運用。 4. 3D 造型設計及輸出。 <p>二、程式與微控制器-機器操作</p> <ol style="list-style-type: none"> 1. 複習 Scratch 與 Arduino。 2. 認識機器手臂。 3. 運用程式操作機器手臂。 <p>三、影片編輯</p> <ol style="list-style-type: none"> 1. 數位相片編修。 2. 影片剪輯-個人專輯。 3. 影片輸出與分享。 	<ol style="list-style-type: none"> 1. 課堂表現 2. 口語表現 3. 作業表現 4. 課堂發表
<p>各週教學進度</p>		

週次	五堵超群、海洋奇尋	認識世界	World maker							
1	五堵，我與我的家 我的人際關係	Our travel My passport Phonics 拼讀 閱讀策略、國際文化 單字、句型	數位相片編修							
2	五堵，我與我的家 我的人際關係	Our travel My passport Phonics 拼讀 閱讀策略、國際文化 單字、句型	數位相片編修							
3	五堵，我與我的家 我的人際關係	Our travel My passport Phonics 拼讀 閱讀策略、國際文化 單字、句型	數位相片編修							
4	五堵，我與我的家 我的人際關係	Our travel My passport Phonics 拼讀 閱讀策略、國際文化 單字、句型	數位相片編修							
5	基隆，我的河 多變的河川樣貌(二)	Our travel My passport Phonics 拼讀 閱讀策略、國際文化 單字、句型	聲音編輯							

6	基隆，我的河 多變的河川樣貌(二)	Our travel My passport Phonics 拼讀 閱讀策略、國際文化 單字、句型	聲音編輯							
7	基隆，我的河 多變的河川樣貌(二)	Our travel My passport Phonics 拼讀 閱讀策略、國際文化 單字、句型	影片剪輯- 個人專 輯							
8	基隆，我的河 多變的河川樣貌(二)	Our travel My passport Phonics 拼讀 閱讀策略、國際文化 單字、句型	影片剪輯- 個人專 輯							
9	基隆，我的河 多變的河川樣貌(二)	Our travel My passport Phonics 拼讀 閱讀策略、國際文化 單字、句型	影片剪輯- 個人專 輯							
10	基隆，我的河 多變的河川樣貌(二)	Our travel My passport Phonics 拼讀 閱讀策略、國際文化 單字、句型	影片剪輯- 個人專 輯							
11	基隆，我的河 多變的河川樣貌(二)	複習 1-10 週	影片剪輯- 個人專 輯							

12	基隆，我的河 多變的河川樣貌(二)	Our travel My passport Phonics 拼讀 閱讀策略、國際文化 單字、句型	影片剪輯- 個人專 輯							
13	基隆，我的河 多變的河川樣貌(二)	Our travel My passport Phonics 拼讀 閱讀策略、國際文化 單字、句型	影片剪輯- 個人專 輯							
14	基隆，我的河 多變的河川樣貌(二)	Our travel My passport Phonics 拼讀 閱讀策略、國際文化 單字、句型	影片剪輯- 個人專 輯							
15	基隆，我的河 多變的河川樣貌(二)	Our travel My passport Phonics 拼讀 閱讀策略、國際文化 單字、句型	影片剪輯- 個人專 輯							
16	海洋，我的世界 海洋的國家	Our travel My passport Phonics 拼讀 閱讀策略、國際文化 單字、句型	影片分享							

17	海洋，我的世界 海洋的國家	Our travel My passport Phonics 拼讀 閱讀策略、國際文化 單字、句型	影片分享							
18	海洋，我的世界 海洋的國家	Our travel My passport Phonics 拼讀 閱讀策略、國際文化 單字、句型	期末評量							
19	海洋，我的世界 海洋的國家	Our travel My passport Phonics 拼讀 閱讀策略、國際文化 單字、句型								
20	海洋，我的世界 海洋的國家	複習 11-19 週								

填表說明：可依各校需求自行增刪

四、彈性學習課程方案設計—統整性主題議題專題課程方案(表 5-13)

(表 5-13-1)

113 學年度一年級第一學期校訂課程設計方案

校訂課程設計				
課程方案名稱	五堵超群、海洋奇尋		課程類別	統整性主題
課程說明	健康身心、生活實踐、關懷人我、活力學區、主動思考、創新想法、探究世界、開放自我			
開課年級	一		開課時數	每週 1 節，共 20 週
任課教師	一年級		每班修課人數	各班人數
與十二年國教課綱之對應	學習重點	學習表現	1-I-1 探索並分享對自己及相關人、事、物的感受與想法。 2-I-1 以感官和知覺探索生活中的人、事、物，覺察事物及環境的特性。 6-I-4 關懷生活中的人、事、物，願意提供協助與服務。 7-I-2 傾聽他人的想法，並嘗試用各種方法理解他人所表達的意見。	核心素養 A1 身心素質與自我精進。 B1 符號運用與溝通表達 C1 道德實踐與公民意識 生活-E-A1 透過自己與外界的連結，產生自我感知並能對自己有正向的看法，進而愛惜自己，同時透過對生活事物的探索與探究，體會與感受學習的樂趣，並能主動發現問題及解決問題，持續學習。 生活-E-B1 使用適切且多元的表徵符號，表達自己的想法、與人溝通，並能同理與尊重他人想法。 生活-E-C2 覺察自己的情緒與行為表現可能對他人和環境有所影響，用合宜的方式與人友善互動，願意共同完成工作任務，展現尊重、溝通以及合作的技巧。
		學習內容	A-I-1 生命成長現象的認識。	

			B-I-1 自然環境之美的感受。 E-I-4 對他人的感謝與服務。 D-I-3 聆聽與回應的表現。	
議題融入	議題名稱	學習主題		實質內涵
	環境教育	環境倫理		環 E1 參與戶外學習與自然體驗，覺知自然環境的美、平衡、與完整性。
	海洋教育	海洋社會		海 E4 認識家鄉或鄰近的水域環境與產業。
校訂指標	如學校已完成學生學習圖像校訂指標，請填入本欄			
學習目標 (預期成果)	1. 學生能在課程中探索自身與家庭的關係，並分享對自己及其它人事物的感受。 2. 學生能經由感官和知覺的方式，學習探索生活中及不同環境的特性。 3. 學生能在學習歷程中學會關懷與自身相關的生活，並試著提供自身的力量。 4. 學生能在學習歷程中傾聽他人的想法，並嘗試理解他人的意見。			
與其他課程內涵連結	縱向	前後學期曾學過的內容—自己與家人、自己與學校、自己與社區		
	橫向	同一學期跨領域搭配的內容—語文領域		
學習評量	口語表達、課堂觀察、紙筆測驗			
教學週次	單元主題	單元學習內容		
1	五堵，我與我的家-我來自我的家	我從那裡來 生活-E-A1 透過自己與外界的連結，產生自我感知並能對自己有正向的看法，進而愛惜自己，同時透過對生活事物的探索與探究，體會與感受學習的樂趣，並能主動發現問題及解決問題，持續學習。 1-I-1 探索並分享對自己及相關人、事、物的感受與想法。		

		A-I-1 生命成長現象的認識。
2	五堵，我與我的家-我來自我的家	我從那裡來 (生活-E-A1) (1-I-1)(A-I-1)
3	五堵，我與我的家-我來自我的家	我從那裡來 (生活-E-A1) (1-I-1) (A-I-1)
4	五堵，我與我的家-我來自我的家	我從那裡來 (生活-E-A1) (1-I-1) (A-I-1)
5	五堵，我與我的家-我來自我的家	我從那裡來 (生活-E-A1) (1-I-1) (A-I-1)
6	五堵，我與我的家-我來自我的家	我從那裡來 (生活-E-A1) (1-I-1) (A-I-1)
7	五堵，我與我的家-我來自我的家	我長大了 生活-E-C2 覺察自己的情緒與行為表現可能對他人和環境有所影響，用合宜的方式與人友善互動，願意共同完成工作任務，展現尊重、溝通以及合作的技巧。 7-I-2 傾聽他人的想法，並嘗試用各種方法理解他人所表達的意見。 D-I-3 聆聽與回應的表現。
8	五堵，我與我的家-我來自我的家	我長大了(生活-E-C2) (7-I-2)(D-I-3)
9	五堵，我與我的家-我來自我的家	我長大了(生活-E-C2) (7-I-2)(D-I-3)
10	五堵，我與我的家-我來自我的家	我的家庭 生活-E-A1 透過自己與外界的連結，產生自我感知並能對自己有正向的看法，進而愛惜自己，同時透過對生活事物的探索與探究，體會與感受學習的

		<p>樂趣，並能主動發現問題及解決問題，持續學習。</p> <p>6-I-4 關懷生活中的人、事、物，願意提供協助與服務。</p> <p>E-I-4 對他人的感謝與服務。</p>
11	五堵，我與我的家-我來自我的家	我的家庭（生活-E-A1）（6-I-4）（E-I-4）
12	五堵，我與我的家-我來自我的家	我的家庭（生活-E-A1）（6-I-4）（E-I-4）
13	五堵，我與我的家-我來自我的家	<p>家人的手</p> <p>生活-E-B1 使用適切且多元的表徵符號，表達自己的想法、與人溝通，並能同理與尊重他人想法。</p> <p>2-I-1 以感官和知覺探索生活中的人、事、物，覺察事物及環境的特性。</p> <p>B-I-1 自然環境之美的感受。</p>
14	五堵，我與我的家-我來自我的家	家人的手（生活-E-B1）（2-I-1）（B-I-1）
15	五堵，我與我的家-我來自我的家	家人的手（生活-E-B1）（2-I-1）（B-I-1）
16	基隆，我的河-我家門前有小河（一）	<p>健走基隆河（百福社區）</p> <p>生活-E-A1 透過自己與外界的連結，產生自我感知並能對自己有正向的看法，進而愛惜自己，同時透過對生活事物的探索與探究，體會與感受學習的樂趣，並能主動發現問題及解決問題，持續學習。</p> <p>2-I-1 以感官和知覺探索生活中的人、事、物，覺察事物及環境的特性。</p> <p>B-I-1 自然環境之美的感受。</p> <p>環 E1 參與戶外學習與自然體驗，覺知自然環境的美、平衡、與完整性。</p>

17	海洋，我的世界— 海洋奇緣	<p>奇妙的海洋</p> <p>生活-E-A1 透過自己與外界的連結，產生自我感知並能對自己有正向的看法，進而愛惜自己，同時透過對生活事物的探索與探究，體會與感受學習的樂趣，並能主動發現問題及解決問題，持續學習。）</p> <p>6-I-4 關懷生活中的人、事、物，願意提供協助與服務。</p> <p>對他人的感謝與服務。</p> <p>海 E4 認識家鄉或鄰近的水域環境與產業。</p>
18	海洋，我的世界— 海洋奇緣	奇妙的海洋（生活-E-A1）（6-I-4）（E-I-4）（海 E4）
19	海洋，我的世界— 海洋奇緣	奇妙的海洋（生活-E-A1）（6-I-4）（E-I-4）（海 E4）
20	海洋，我的世界— 海洋奇緣	奇妙的海洋（生活-E-A1）（6-I-4）（E-I-4）（海 E4）
環境與教學設備需求	<ul style="list-style-type: none"> ◎ 環境：教室內的學習環境是溫暖及開放的，配合第 16 週課程介紹(或參訪)社區裡的基隆河。 ◎ 教學設備：單槍投影等設備、基隆河的教學影片、海洋奇緣的書籍。 ◎ 學生先備基礎：學生已在課程瞭解自己與家、與學校、與社區的關係。 	

113 學年度一年級第二學期校訂課程設計方案

校訂課程設計				
課程方案名稱	五堵超群、海洋奇尋		課程類別	統整性主題
課程說明	健康身心、生活實踐、關懷人我、活力學區、主動思考、創新想法、探究世界、開放自我			
開課年級	—		開課時數	每週 1 節，共 20 週
任課教師	一年級		每班修課人數	各班人數
與十二年國教課綱之對應	學習重點		學習表現	核心素養
			學習內容	
			1-I-1 探索並分享對自己及相關人、事、物的感受與想法。 2-I-1 以感官和知覺探索生活中的人、事、物，覺察事物及環境的特性。 3-I-1 願意參與各種學習活動，表現好奇與求知探究之心。 6-I-4 關懷生活中的人、事、物，願意提供協助與服務。	A1 身心素質與自我精進。 B1 符號運用與溝通表達 C2 人際關係與團隊合作 生活-E-A1 透過自己與外界的連結，產生自我感知並能對自己有正向的看法，進而愛惜自己，同時透過對生活事物的探索與探究，體會與感受學習的樂趣，並能主動發現問題及解決問題，持續學習。 生活-E-B1 使用適切且多元的表徵符號，表達自己的想法、與人溝通，並能同理與尊重他人想法。 生活-E-C2 覺察自己的情緒與行為表現可能對他人和環境有所影響，用合宜的方式與人友善互動，願意共同完成工作任務，展現尊重、溝通以及合作的技巧。

			受。 D-I-3 聆聽與回應的表現。 F-I-2 不同解決問題方法或策略的提出與嘗試。		
	議題融入	議題名稱	學習主題	實質內涵	
		環境教育	環境倫理	環 E1 參與戶外學習與自然體驗，覺知自然環境的美、平衡、與完整性。	
		海洋教育	海洋社會	海 E4 認識家鄉或鄰近的水域環境與產業。	
	校訂指標	如學校已完成學生學習圖像校訂指標，請填入本欄			
學習目標 (預期成果)	<ol style="list-style-type: none"> 1. 學生能在課程中探索自身與家庭的關係，並分享對自己及其它人事物的感受。 2. 學生能經由感官和知覺的方式，學習探索生活中及不同環境的特性。 3. 學生能在學習歷程中學會關懷與自身相關的生活，並試著提供自身的力量。 4. 學生能在學習歷程中傾聽他人的想法，並嘗試理解他人的意見。 				
與其他課程內涵連結	縱向	前後學期曾學過的內容—自己與家人、自己與學校、自己與社區			
	橫向	同一學期跨領域搭配的內容—語文領域			
學習評量	口語表達、課堂觀察、紙筆測驗				
教學週次	單元主題	單元學習內容			
1	五堵，我與我的家—家人與我	我愛我的家人 生活-E-A1 透過自己與外界的連結，產生自我感知並能對自己有正向的看法，進而愛惜自己，同時透過對生活事物的探索與探究，體會與感受學習的樂趣，並能主動發現問題及解決問題，持續學習。 1-I-1 探索並分享對自己及相關人、事、物的感受與想法。 A-I-1 生命成長現象的認識。			

2	五堵，我與我的家—家人與我	我愛我的家人(生活-E-A1)(1-I-1)(A-I-1)
3	五堵，我與我的家—家人與我	我愛我的家人(生活-E-A1)(1-I-1)(A-I-1)
4	五堵，我與我的家—家人與我	我愛我的家人(生活-E-A1)(1-I-1)(A-I-1)
5	五堵，我與我的家—家人與我	我愛我的家人(生活-E-A1)(1-I-1)(A-I-1)
6	五堵，我與我的家—家人與我	我愛我的家人(生活-E-A1)(1-I-1)(A-I-1)
7	五堵，我與我的家—家人與我	<p>什麼是危險？</p> <p>生活-E-C2 覺察自己的情緒與行為表現可能對他人和環境有所影響，用合宜的方式與人友善互動，願意共同完成工作任務，展現尊重、溝通以及合作的技巧。</p> <p>3-I-1 願意參與各種學習活動，表現好奇與求知 探究之心。</p> <p>F-I-2 不同解決問題方法或策略的提出與嘗試。</p>
8	五堵，我與我的家—家人與我	什麼是危險？ (生活-E-C2)(3-I-1)(F-I-2)
9	五堵，我與我的家—家人與我	什麼是危險？ (生活-E-C2)(3-I-1)(F-I-2)
10	五堵，我與我的家—家人與我	<p>保護自己</p> <p>生活-E-C2 覺察自己的情緒與行為表現可能對他人和環境有所影響，用合宜的方式與人友善互動，願意共同完成工作任務，展現尊重、溝通以及合作的</p>

		技巧。 3-I-1 願意參與各種學習活動，表現好奇與求知 探究之心。 F-I-2 不同解決問題方法或策略的提出與嘗試。
11	五堵，我與我的家—家人與我	保護自己（生活-E-C2）（ 3-I-1）（F-I-2）
12	五堵，我與我的家—家人與我	保護自己（生活-E-C2）（ 3-I-1）（F-I-2）
13	五堵，我與我的家—家人與我	繪本故事書「朱家的故事」 生活-E-A1 透過自己與外界的連結，產生自我感知並能對自己有正向的看法，進而愛惜自己，同時透過對生活事物的探索與探究，體會與感受學習的樂趣，並能主動發現問題及解決問題，持續學習。 1-I-1 探索並分享對自己及相關人、事、物的感受與想法。 A-I-1 生命成長現象的認識。
14	五堵，我與我的家—家人與我	繪本故事書「朱家的故事」（生活-E-A1）（ 1-I-1）（ A-I-1）
15	五堵，我與我的家—家人與我	繪本故事書「朱家的故事」（生活-E-A1）（ 1-I-1）（ A-I-1）
16	基隆，我的河—我家門前有小河(二)	健走基隆河(百福社區) 生活-E-A1 透過自己與外界的連結，產生自我感知並能對自己有正向的看法，進而愛惜自己，同時透過對生活事物的探索與探究，體會與感受學習的樂趣，並能主動發現問題及解決問題，持續學習。 2-I-1 以感官和知覺探索生活中的人、事、物，覺察事物及環境的特性。 B-I-1 自然環境之美的感受。

		環 E1 參與戶外學習與自然體驗，覺知自然環境的美、平衡、與完整性。
17	海洋，我的世界— 海洋奇緣	繪本海洋 生活-E-A1 透過自己與外界的連結，產生自我感知並能對自己有正向的看法，進而愛惜自己，同時透過對生活事物的探索與探究，體會與感受學習的樂趣，並能主動發現問題及解決問題，持續學習。)) 6-I-4 關懷生活中的人、事、物，願意提供協助與服務。 對他人的感謝與服務。 海 E4 認識家鄉或鄰近的水域環境與產業。
18	海洋，我的世界— 海洋奇緣	繪本海洋(生活-E-A1)(6-I-4)(海 E4)
19	海洋，我的世界— 海洋奇緣	繪本海洋(生活-E-A1)(6-I-4)(海 E4)
20	海洋，我的世界— 海洋奇緣	繪本海洋(生活-E-A1)(6-I-4)(海 E4)
環境與教學設備需求	<ul style="list-style-type: none"> ◎ 環境：教室內的學習環境是溫暖及開放的，配合第 16 週課程介紹(或參訪)社區裡的基隆河。 ◎ 教學設備：單槍投影等設備、基隆河的教學影片、海洋奇緣的書籍。 ◎ 學生先備基礎：學生已在課程瞭解自己與家、與學校、與社區的關係。 	

113 學年度二年級第一學期校訂課程設計方案

校訂課程設計				
課程方案 名稱	五堵超群、海洋奇尋		課程類別	統整性主題
課程說明	健康身心、生活實踐、關懷人我、活力學區、主動思考、創新想法、探究世界、開放自我			
開課年級	二		開課時數	每週 1 節，共 20 週
任課教師	二年級		每班修課人數	各班人數
與十二年國教課綱 之對應	學習重點	學習表現	1-I-1 探索並分享對自己及相關人、事、物的感受與想法。 2b-I-2 願意養成個人健康習慣。 2c-I-1 表現尊重的團體互動行為。 4b-I-1 發表個人對促進健康的立場。	核心素養
	學習內容	學習內容	A-I-1 生命成長現象的認識。 B-I-1 自然環境之美的感受。 Aa-I-1 不同人生階段的成長情形。 Cb-I-1 運動安全常識、運動對身體健康的益處。	
	議題融入	議題名稱	學習主題	實質內涵
				A1 身心素質與自我精進。 B1 符號運用與溝通表達 C2 人際關係與團隊合作 生活-E-A1 透過自己與外界的連結，產生自我感知並能對自己有正向的看法，進而愛惜自己，同時透過對生活事物的探索與探究，體會與感受學習的樂趣，並能主動發現問題及解決問題，持續學習。 健體-E-A1 具備良好身體活動與健康生活的習慣，以促進身心健全發展，並認識個人特質，發展運動與保健的潛能。 健體-E-B1 具備運用體育與健康之相關符號知能，能以同理心應用在生活中的運動、保健與人際溝通上。

		環境	環境倫理	環 E1 參與戶外學習與自然體驗，覺知自然環境的美、平衡、與完整性。
		海洋	海洋社會	海 E4 認識家鄉或鄰近的水域環境與產業。
	校訂指標	如學校已完成學生學習圖像校訂指標，請填入本欄		
學習目標 (預期成果)	1. 學生能在課程中探索自己身體的改變，並認識自己與家人的關係，從而發表自身的感受。 2. 學生能經由討論與分享中，探索周遭生活的情境。 3. 學生在實地踏查中，從而認識學校所在的社區及生態環境。 4. 學生能在學習歷程中傾聽他人的想法，並嘗試理解他人的意見。			
與其他課程內涵連結	縱向	前後學期曾學過的內容－自己與家人、自己與學校、自己與社區		
	橫向	同一學期跨領域搭配的內容－生活領域、健體領域		
學習評量	口語表達、課堂觀察、紙筆測驗			
教學週次	單元主題	單元學習內容		
1	五堵，我與我的家-我長大了	【我長大了(15)】我長大了(6) 我長大了 生活-E-A1 透過自己與外界的連結，產生自我感知並能對自己有正向的看法，進而愛惜自己，同時透過對生活事物的探索與探究，體會與感受學習的樂趣，並能主動發現問題及解決問題，持續學習。 健體-E-A1 具備良好身體活動與健康生活的習慣，以促進身心健全發展，並認識個人特質，發展運動與保健的潛能。 1-I-1 探索並分享對自己及相關人、事、物的感受與想法。 2b-I-2 願意養成個人健康習慣。 A-I-1 生命成長現象的認識。		

		Aa-I-1 不同人生階段的成長情形。
2	五堵，我與我的家-我長大了	我長大了
3	五堵，我與我的家-我長大了	我長大了
4	五堵，我與我的家-我長大了	我長大了
5	五堵，我與我的家-我長大了	我長大了
6	五堵，我與我的家-我長大了	我長大了
7	五堵，我與我的家-我長大了	<p>【我長大了(15)】認識身體的構造(3) 認識身體的構造</p> <p>生活-E-A1 透過自己與外界的連結，產生自我感知並能對自己有正向的看法，進而愛惜自己，同時透過對生活事物的探索與探究，體會與感受學習的樂趣，並能主動發現問題及解決問題，持續學習。</p> <p>健體-E-B1 具備運用體育與健康之相關符號知能，能以同理心應用在生活中的運動、保健與人際溝通上。</p> <p>1-I-1 探索並分享對自己及相關人、事、物的感受與想法。</p> <p>2b-I-2 願意養成個人健康習慣。</p> <p>2c-I-1 表現尊重的團體互動行為。</p> <p>A-I-1 生命成長現象的認識。</p>

		Aa-I-1 不同人生階段的成長情形。
8	五堵，我與我的家-我長大了	認識身體的構造
9	五堵，我與我的家-我長大了	認識身體的構造
10	五堵，我與我的家-我長大了	<p>【我長大了(15)】認識家庭暴力(3)</p> <p>認識家庭暴力</p> <p>生活-E-A1 透過自己與外界的連結，產生自我感知並能對自己有正向的看法，進而愛惜自己，同時透過對生活事物的探索與探究，體會與感受學習的樂趣，並能主動發現問題及解決問題，持續學習。</p> <p>健體-E-B1 具備運用體育與健康之相關符號知能，能以同理心應用在生活中的運動、保健與人際溝通上。</p> <p>1-I-1 探索並分享對自己及相關人、事、物的感受與想法。</p> <p>4b-I-1 發表個人對促進健康的立場。</p> <p>Aa-I-1 不同人生階段的成長情形。</p> <p>Cb-I-1 運動安全常識、運動對身體健康的益處。</p>
11	五堵，我與我的家-我長大了	認識家庭暴力
12	五堵，我與我的家-我長大了	認識家庭暴力

13	五堵，我與我的家-我長大了	<p>【我長大了(15)】感恩家人的付出(3)</p> <p>感恩家人的付出</p> <p>生活-E-A1 透過自己與外界的連結，產生自我感知並能對自己有正向的看法，進而愛惜自己，同時透過對生活事物的探索與探究，體會與感受學習的樂趣，並能主動發現問題及解決問題，持續學習。</p> <p>健體-E-B1 具備運用體育與健康之相關符號知能，能以同理心應用在生活中的運動、保健與人際溝通上。</p> <p>4b-I-1 發表個人對促進健康的立場。</p> <p>Aa-I-1 不同人生階段的成長情形。</p>
14	五堵，我與我的家-我長大了	感恩家人的付出
15	五堵，我與我的家-我長大了	感恩家人的付出
16	基隆，我的河-健走樂(一)	<p>健走樂(一)(1)我們的基隆河(基隆河和我們的生活)(1)</p> <p>我們的基隆河(基隆河和我們的生活)</p> <p>生活-E-A1 透過自己與外界的連結，產生自我感知並能對自己有正向的看法，進而愛惜自己，同時透過對生活事物的探索與探究，體會與感受學習的樂趣，並能主動發現問題及解決問題，持續學習。</p> <p>健體-E-A1 具備良好身體活動與健康生活的習慣，以促進身心健全發展，並認識個人特質，發展運動與保健的潛能。</p>

		<p>1-I-1 探索並分享對自己及相關人、事、物的感受與想法。</p> <p>B-I-1 自然環境之美的感受。</p> <p>Aa-I-1 不同人生階段的成長情形。</p> <p>Cb-I-1 運動安全常識、運動對身體健康的益處。</p> <p>環 E1 參與戶外學習與自然體驗，覺知自然環境的美、平衡、與完整性。</p> <p>海 E4 認識家鄉或鄰近的水域環境與產業。</p>
17	<p>海洋，我的世界— 海底秘密</p>	<p>海底的祕密(4) 多彩多姿的珊瑚礁(4)</p> <p>多彩多姿的珊瑚礁</p> <p>生活-E-A1 透過自己與外界的連結，產生自我感知並能對自己有正向的看法，進而愛惜自己，同時透過對生活事物的探索與探究，體會與感受學習的樂趣，並能主動發現問題及解決問題，持續學習。</p> <p>健體-E-C2 具備同理他人感受，在體育活動和健康生活中樂於與人互動、公平競爭，並與團隊成員合作，促進身心健康。</p> <p>1-I-1 探索並分享對自己及相關人、事、物的感受與想法。</p> <p>A-I-1 生命成長現象的認識。</p> <p>B-I-1 自然環境之美的感受。</p> <p>環 E1 參與戶外學習與自然體驗，覺知自然環境的美、平衡、與完整性。</p> <p>海 E4 認識家鄉或鄰近的水域環境與產業。</p>
18	<p>海洋，我的世界— 海底秘密</p>	<p>多彩多姿的珊瑚礁</p>

19	海洋，我的世界— 海底秘密	多彩多姿的珊瑚礁
20	海洋，我的世界— 海底秘密	多彩多姿的珊瑚礁
環境與教學設備需求	<ul style="list-style-type: none"> ◎ 環境：教室內的學習環境是溫暖及開放的，配合第 16 週課程介紹(或參訪)社區裡的基隆河。 ◎ 教學設備：單槍投影等設備、基隆河的教學影片、海洋奇緣的書籍。 ◎ 學生先備基礎：學生已在課程瞭解自己與家、與學校、與社區的關係。 	

113 學年度二年級第二學期校訂課程設計方案

校訂課程設計					
課程方案名稱	五堵超群、海洋奇尋		課程類別	統整性主題	
課程說明	健康身心、生活實踐、關懷人我、活力學區、主動思考、創新想法、探究世界、開放自我				
開課年級	二		開課時數	每週 1 節，共 20 週	
任課教師	二年級		每班修課人數	各班人數	
與十二年國教課綱之對應	學習重點	學習表現	2-I-1 以感官和知覺探索生活中的人、事、物，覺察事物及環境的特性。 6-I-4 關懷生活中的人、事、物，願意提供協助與服務。 2b-I-2 願意養成個人健康習慣。 4b-I-1 發表個人對促進健康的立場。	核心素養	A1 身心素質與自我精進。 B1 符號運用與溝通表達 C2 人際關係與團隊合作 生活-E-B1 使用適切且多元的表徵符號，表達自己的想法、與人溝通，並能同理與尊重他人想法。 健體-E-B1 具備運用體育與健康之相關符號知能，能以同理心應用在生活中的運動、保健與人際溝通上。 健體-E-C2 具備同理他人感受，在體育活動和健康生活中樂於與人互動、公平競爭，並與團隊成員合作，促進身心健康。
		學習內容	A-I-1 生命成長現象的認識。 B-I-1 自然環境之美的感受。 F-I-2 不同解決問題方法		

			或策略的提出與嘗試。 Cb-I-1 運動安全常識、運動對身體健康的益處。	
議題融入	議題名稱	學習主題		實質內涵
	環境倫理	環 E1 參與戶外學習與自然體驗，覺知自然環境的美、平衡、與完整性。		環境倫理
	海洋社會	海 E4 認識家鄉或鄰近的水域環境與產業。		海洋社會
校訂指標	如學校已完成學生學習圖像校訂指標，請填入本欄			
學習目標 (預期成果)	<ol style="list-style-type: none"> 1. 學生能在課程中認識自己，從而了解自己及自己身體的重要。 2. 學生能在學習及討論中，習得身體的權益及對自己身體的意識。 3. 學生能在課程中學會關注自己生活的社區及了解社區與學校的關連。 4. 學生能在討論中，分享自己的想法，並且學習傾聽，並在過程中學會團體討論的守則。 			
與其他課程內涵連結	縱向	前後學期曾學過的內容—自己與家人、自己與學校、自己與社區		
	橫向	同一學期跨領域搭配的內容—生活領域、健體領域		
學習評量	口語表達、課堂觀察、紙筆測驗			
教學週次	單元主題	單元學習內容		
1	五堵，我與我的家—家的面面觀	家的面面觀(15)男女都是寶(6) 男女都是寶 生活-E-B1 使用適切且多元的表徵符號，表達自己的想法、與人溝通，並能同理與尊重他人想法。		

		<p>健體-E-B1 具備運用體育與健康之相關符號知能，能以同理心應用在生活中的運動、保健與人際溝通上。</p> <p>2-I-1 以感官和知覺探索生活中的人、事、物，覺察事物及環境的特性。</p> <p>2b- I -2 願意養成個人健康習慣。</p> <p>A-I-1 生命成長現象的認識。</p>
2	五堵，我與我的家一家的面面觀	<p>男女都是寶</p> <p>(生活-E-B1)(健體-E-B1)(2-I-1)(2b- I -2)(A-I-1)</p>
3	五堵，我與我的家一家的面面觀	<p>男女都是寶</p> <p>(生活-E-B1)(健體-E-B1)(2-I-1)(2b- I -2)(A-I-1)</p>
4	五堵，我與我的家一家的面面觀	<p>男女都是寶</p> <p>(生活-E-B1)(健體-E-B1)(2-I-1)(2b- I -2)(A-I-1)</p>
5	五堵，我與我的家一家的面面觀	<p>男女都是寶</p> <p>(生活-E-B1)(健體-E-B1)(2-I-1)(2b- I -2)(A-I-1)</p>
6	五堵，我與我的家一家的面面觀	<p>男女都是寶</p> <p>(生活-E-B1)(健體-E-B1)(2-I-1)(2b- I -2)(A-I-1)</p>
7	五堵，我與我的家一家的面面觀	<p>家的面面觀(15)認識性騷擾(3)</p> <p>認識性騷擾</p>

		<p>生活-E-B1 使用適切且多元的表徵符號，表達自己的想法、與人溝通，並能同理與尊重他人想法。</p> <p>健體-E-C2 具備同理他人感受，在體育活動和健康生活中樂於與人互動、公平競爭，並與團隊成員合作，促進身心健康。</p> <p>6-I-4 關懷生活中的人、事、物，願意提供協助與服務。</p> <p>F-I-2 不同解決問題方法或策略的提出與嘗試。</p> <p>Cb- I -1 運動安全常識、運動對身體健康的益處。</p>
8	五堵，我與我的家一家的面面觀	<p>認識性騷擾</p> <p>(生活-E-B1)(健體-E-C2)(6-I-4)(F-I-2)(Cb- I -1)</p>
9	五堵，我與我的家一家的面面觀	<p>認識性騷擾</p> <p>(生活-E-B1)(健體-E-C2)(6-I-4)(F-I-2)(Cb- I -1)</p>
10	五堵，我與我的家一家的面面觀	<p>家的面面觀(15)遇見暖暖小太陽(3)</p> <p>生活-E-B1 使用適切且多元的表徵符號，表達自己的想法、與人溝通，並能同理與尊重他人想法。</p> <p>健體-E-C2 具備同理他人感受，在體育活動和健康生活中樂於與人互動、公平競爭，並與團隊成員合作，促進身心健康。</p> <p>6-I-4 關懷生活中的人、事、物，願意提供協助與服務。</p> <p>4b- I -1 發表個人對促進健康的立場。</p> <p>F-I-2 不同解決問題方法或策略的提出與嘗試。</p>

11	五堵，我與我的家一家的面面觀	家的面面觀(15)遇見暖暖小太陽(3) (生活-E-B1)(健體-E-C2)(6-I-4)(4b-I-1)(F-I-2)
12	五堵，我與我的家一家的面面觀	遇見暖暖小太陽 (生活-E-B1)(健體-E-C2)(6-I-4)(4b-I-1)(F-I-2)
13	五堵，我與我的家一家的面面觀	家的面面觀(15)廚房中的調味料(3) 生活-E-B1 使用適切且多元的表徵符號，表達自己的想法、與人溝通，並能同理與尊重他人想法。 健體-E-C2 具備同理他人感受，在體育活動和健康生活中樂於與人互動、公平競爭，並與團隊成員合作，促進身心健康。 2b-I-2 願意養成個人健康習慣。 4b-I-1 發表個人對促進健康的立場。 F-I-2 不同解決問題方法或策略的提出與嘗試。 Cb-I-1 運動安全常識、運動對身體健康的益處。
14	五堵，我與我的家一家的面面觀	廚房中的調味料 (生活-E-B1)(健體-E-C2)(2b-I-2)(4b-I-1)(F-I-2)(Cb-I-1)

15	五堵，我與我的家— 家的面面觀	廚房中的調味料 (生活-E-B1)(健體-E-C2)(2b-I-2)(4b-I-1)(F-I-2)(Cb-I-1)
16	基隆，我的河—健走樂 (二)	健走樂(二)(1) 基隆河岸步道健行(1) 基隆河岸步道健行 生活-E-B1 使用適切且多元的表徵符號，表達自己的想法、與人溝通，並能同理與尊重他人想法。 健體-E-C2 具備同理他人感受，在體育活動和健康生活中樂於與人互動、公平競爭，並與團隊成員合作，促進身心健康。 2-I-1 以感官和知覺探索生活中的人、事、物，覺察事物及環境的特性。 4b-I-1 發表個人對促進健康的立場。 B-I-1 自然環境之美的感受。 F-I-2 不同解決問題方法或策略的提出與嘗試。
17	海洋，我的世界— 海底的秘密	海底的秘密(4)猜猜我是誰(4) 猜猜我是誰 生活-E-B1 使用適切且多元的表徵符號，表達自己的想法、與人溝通，並能同理與尊重他人想法。 健體-E-C2 具備同理他人感受，在體育活動和健康生活中樂於與人互動、公平競爭，並與團隊成員合作，促進身心健康。

		<p>6-I-4 關懷生活中的人、事、物，願意提供協助與服務。</p> <p>4b- I -1 發表個人對促進健康的立場。</p> <p>F-I-2 不同解決問題方法或策略的提出與嘗試。</p> <p>環 E1 參與戶外 學習與自然體驗，覺知自然環境的美、平衡、 與完整性。</p> <p>海 E4 認識家鄉或鄰近的水域環境與產業。</p>
18	海洋，我的世界— 海底的秘密	<p>猜猜我是誰</p> <p>(生活-E-B1)(健體-E-C2)(6-I-4)(4b- I -1)(F-I-2 (環 E1)(海 E4)</p>
19	海洋，我的世界— 海底的秘密	<p>猜猜我是誰</p> <p>(生活-E-B1)(健體-E-C2)(6-I-4)(4b- I -1)(F-I-2 (環 E1)(海 E4)</p>
20	海洋，我的世界— 海底的秘密	<p>猜猜我是誰</p> <p>(生活-E-B1)(健體-E-C2)(6-I-4)(4b- I -1)(F-I-2 (環 E1)(海 E4)</p>
環境與教學設備需求	<p>◎ 環境：教室內的學習環境是溫暖及開放的，配合第 16 週課程介紹(或參訪)社區裡的基隆河。</p> <p>◎ 教學設備：單槍投影等設備、基隆河的教學影片、海洋奇緣的書籍。</p> <p>◎ 學生先備基礎：學生已在課程瞭解自己與家、與學校、與社區的關係。</p>	

113 學年度三年級第一學期校訂課程設計方案

校訂課程設計				
課程方案名稱	五堵超群、海洋奇尋		課程類別	統整性主題
課程說明	健康身心、生活實踐、關懷人我、活力學區、主動思考、創新想法、探究世界、開放自我			
開課年級	三		開課時數	每週 1 節，共 20 週
任課教師	三年級		每班修課人數	各班人數
與十二年國教課綱之對應	學習重點	學習表現	Aa-II-1 生長發育的意義與成長個別差異。 1a-II-1 展現自己能力、興趣與長處，並表達自己的想法和感受。 3-II-1 能樂於參與各類藝術活動，探索自己的藝術興趣與能力，並展現欣賞禮儀。	核心素養 A1 身心素質與自我精進。 B1 符號運用與溝通表達。 C2 人際關係與團隊合作。 健體-E-A1 具備良好身體活動與健康生活的習慣，以促進身心健全發展，並認識個人特質，發展運動與保健的潛能。 綜-E-B1 覺察自己的人際溝通方式，學習合宜 1 的互動與溝通技巧，培養同理心，並應用於日常生活。 藝-E-C2 透過藝術實踐，學習理解他人感受與團隊合作的能力。
		學習內容	1b-II-2 辨別生活情境中適用的健康技能和生活技能。 Aa-II-3 自我探索的想法與感受。 視 P-II-2 藝術蒐藏、生活實作、環境布置。	
	議題融入	議題名稱	學習主題	實質內涵

		環境教育	環境倫理	環 E1 參與戶外學習與自然體驗，覺知自然環境的美、平衡、與完整性。
	校訂指標	如學校已完成學生學習圖像校訂指標，請填入本欄		
學習目標 (預期成果)	1. 學生能學會探索自我、家庭與社區的關係，進而保護自己、珍惜環境。 2. 學生能學會經由語言分享及創作表現的方式，展現自己對社區的情懷。 3. 學生能在學習歷程中分享自己的經驗，理解並接受他人的想法。			
與其他課程內涵連結	縱向		前後學期曾學過的內容－自己與家人、自己與學校、自己與社區	
	橫向		同一學期跨領域搭配的內容－健體、綜合、藝術與人文領域	
學習評量	口語表達、課堂觀察、紙筆測驗			
教學週次	單元主題		單元學習內容	
1	五堵，我與我的家－ 獨一無二的我		獨一無二的我 健體-E-A1 具備良好身體活動與健康生活的習慣，以促進身心健全發展，並認識個人特質，發展運動與保健的潛能。 Aa-II-1 生長發育的意義與成長個別差異。 1b-II-2 辨別生活情境中適用的健康技能和生活技能。	
2	五堵，我與我的家－ 獨一無二的我		獨一無二的我 (健體-E-A1) (Aa-II-1)(1b-II-2)	
3	五堵，我與我的家－ 獨一無二的我		獨一無二的我 (健體-E-A1) (Aa-II-1)(1b-II-2)	
4	五堵，我與我的家－ 獨一無二的我		獨一無二的我 (健體-E-A1) (Aa-II-1)(1b-II-2)	
5	五堵，我與我的家－ 獨一無二的我		獨一無二的我 (健體-E-A1) (Aa-II-1)(1b-II-2)	

6	五堵，我與我的家- 獨一無二的我	獨一無二的我 (健體-E-A1) (Aa-II-1)(1b-II-2)
7	五堵，我與我的家- 獨一無二的我	獨一無二的我 (健體-E-A1) (Aa-II-1)(1b-II-2)
8	基隆，我的河- 寫生創作趣(一)	寫生創作趣(一) 綜-E-B1 覺察自己的人際溝通方式，學習合宜的互動與溝通技巧，培養同理心，並應用於日常生活。 1a-II-1 展現自己能力、興趣與長處，並表達自己的想法和感受。 Aa-II-3 自我探索的想法與感受。
9	基隆，我的河- 寫生創作趣(一)	寫生創作趣(一) (綜-E-B1) (1a-II-1)(Aa-II-3)
10	基隆，我的河- 寫生創作趣(一)	寫生創作趣(一) (綜-E-B1) (1a-II-1)(Aa-II-3)
11	基隆，我的河- 寫生創作趣(一)	寫生創作趣(一) (綜-E-B1) (1a-II-1)(Aa-II-3)
12	基隆，我的河- 寫生創作趣(一)	寫生創作趣(一) (綜-E-B1) (1a-II-1)(Aa-II-3)
13	基隆，我的河- 寫生創作趣(一)	寫生創作趣(一) (綜-E-B1) (1a-II-1)(Aa-II-3)
14	基隆，我的河- 寫生創作趣(一)	寫生創作趣(一) (綜-E-B1) (1a-II-1)(Aa-II-3)
15	基隆，我的河- 寫生創作趣(一)	寫生創作趣(一) (綜-E-B1) (1a-II-1)(Aa-II-3)
16	海洋，我的世界- 水的力量	水的力量 藝-E-C2 透過藝術實踐，學習理解他人感受與團隊合作的能力。

		3-Ⅱ-1 能樂於參與各類藝術活動，探索自己的藝術興趣與能力，並展現欣賞禮儀。 視 P-Ⅱ-2 藝術蒐藏、生活實作、環境布置。
17	海洋，我的世界- 水的力量	水的力量(藝-E-C2)(3-Ⅱ-1)(視 P-Ⅱ-2)
18	海洋，我的世界- 水的力量	水的力量(藝-E-C2)(3-Ⅱ-1)(視 P-Ⅱ-2)
19	海洋，我的世界- 水的力量	水的力量(藝-E-C2)(3-Ⅱ-1)(視 P-Ⅱ-2)
20	海洋，我的世界- 水的力量	水的力量(藝-E-C2)(3-Ⅱ-1)(視 P-Ⅱ-2)
環境與教學設備需求	<ul style="list-style-type: none"> ◎ 環境：教室內的學習環境是溫暖及開放的，配合第 16 週課程介紹(或參訪)社區裡的基隆河。 ◎ 教學設備：單槍投影等設備、基隆河的教學影片、海洋奇緣的書籍。 ◎ 學生先備基礎：學生已在課程瞭解自己與家、與學校、與社區的關係。 	

113 學年度三年級第二學期校訂課程設計方案

校訂課程設計					
課程方案名稱	五堵超群、海洋奇尋		課程類別	統整性主題	
課程說明	健康身心、生活實踐、關懷人我、活力學區、主動思考、創新想法、探究世界、開放自我				
開課年級	三		開課時數	每週 1 節，共 20 週	
任課教師	三年級		每班修課人數	各班人數	
與十二年國教課綱之對應	學習重點	學習表現	3a-II-2 能於生活中獨立操作基本的健康技能。 1a-II-1 展現自己能力、興趣與長處，並表達自己的想法和感受。 3-II-1 能樂於參與各類藝術活動，探索自己的藝術興趣與能力，並展現欣賞禮儀。	核心素養	A1 身心素質與自我精進。 B1 符號運用與溝通表達。 C2 人際關係與團隊合作。 健體-E-A1 具備良好身體活動與健康生活的習慣，以促進身心健全發展，並認識個人特質，發展運動與保健的潛能。 綜-E-B1 覺察自己的人際溝通方式，學習合宜 1 的互動與溝通技巧，培養同理心，並應用於日常生活。 藝-E-C2 透過藝術實踐，學習理解他人感受與團隊合作的能力。
		學習內容	Ba-II-1 居家、交通及戶外環境的潛在危機與安全須知。 Aa-II-3 自我探索的想法與感受。 視 P-II-2 藝術蒐藏、生活實作、環境布置。		
	議題融入	議題名稱	學習主題	實質內涵	

		環境教育	環境倫理	環 E1 參與戶外學習與自然體驗，覺知自然環境的美、平衡、與完整性。
	校訂指標	如學校已完成學生學習圖像校訂指標，請填入本欄		
學習目標 (預期成果)	1. 學生能學會探索自我、家庭與社區的關係，進而保護自己、珍惜環境。 2. 學生能學會經由語言分享及創作表現的方式，展現自己對社區的情懷。 3. 學生能在學習歷程中分享自己的經驗，理解並接受他人的想法。			
與其他課程內涵連結	縱向		前後學期曾學過的內容—自己與家人、自己與學校、自己與社區	
	橫向		同一學期跨領域搭配的內容—健體、綜合、藝術與人文領域	
學習評量	口語表達、課堂觀察、紙筆測驗			
教學週次	單元主題		單元學習內容	
1	五堵，我與我的家— 家中的危機處理		家中的危機處理 健體-E-A1 具備良好身體活動與健康生活的習慣，以促進身心健全發展，並認識個人特質，發展運動與保健的潛能。 Aa-II-1 生長發育的意義與成長個別差異。 1b-II-2 辨別生活情境中適用的健康技能和生活技能。	
2	五堵，我與我的家— 家中的危機處理		家中的危機處理 (健體-E-A1)(Aa-II-1)(1b-II-2)	
3	五堵，我與我的家— 家中的危機處理		家中的危機處理 (健體-E-A1)(Aa-II-1)(1b-II-2)	
4	五堵，我與我的家— 家中的危機處理		家中的危機處理 (健體-E-A1)(Aa-II-1)(1b-II-2)	
5	五堵，我與我的家— 家中的危機處理		家中的危機處理 (健體-E-A1)(Aa-II-1)(1b-II-2)	

6	五堵，我與我的家— 家中的危機處理	家中的危機處理 (健體-E-A1)(Aa-II-1)(1b-II-2)
7	五堵，我與我的家— 家中的危機處理	家中的危機處理 (健體-E-A1)(Aa-II-1)(1b-II-2)
8	基隆，我的河— 寫生創作趣(二)	寫生創作趣(二) 綜-E-B1 覺察自己的人際溝通方式，學習合宜的互動與溝通技巧，培養同理心，並應用於日常生活。 1a-II-1 展現自己能力、興趣與長處，並表達自己的想法和感受。 Aa-II-3 自我探索的想法與感受。
9	基隆，我的河— 寫生創作趣(二)	寫生創作趣(二) (綜-E-B1) (1a-II-1)(Aa-II-3)
10	基隆，我的河— 寫生創作趣(二)	寫生創作趣(二) (綜-E-B1) (1a-II-1)(Aa-II-3)
11	基隆，我的河— 寫生創作趣(二)	寫生創作趣(二) (綜-E-B1) (1a-II-1)(Aa-II-3)
12	基隆，我的河— 寫生創作趣(二)	寫生創作趣(二) (綜-E-B1) (1a-II-1)(Aa-II-3)
13	基隆，我的河— 寫生創作趣(二)	寫生創作趣(二) (綜-E-B1) (1a-II-1)(Aa-II-3)
14	基隆，我的河— 寫生創作趣(二)	寫生創作趣(二) (綜-E-B1) (1a-II-1)(Aa-II-3)
15	基隆，我的河— 寫生創作趣(二)	寫生創作趣(二) (綜-E-B1) (1a-II-1)(Aa-II-3)
16	海洋，我的世界— 水的力量	水的力量 藝-E-C2 透過藝術實踐，學習理解他人感受與團隊合作的能力。

		3-Ⅱ-1 能樂於參與各類藝術活動，探索自己的藝術興趣與能力，並展現欣賞禮儀。 視 P-Ⅱ-2 藝術蒐藏、生活實作、環境布置。
17	海洋，我的世界— 水的力量	水的力量(藝-E-C2)(3-Ⅱ-1)(視 P-Ⅱ-2)
18	海洋，我的世界— 水的力量	水的力量(藝-E-C2)(3-Ⅱ-1)(視 P-Ⅱ-2)
19	海洋，我的世界— 水的力量	水的力量(藝-E-C2)(3-Ⅱ-1)(視 P-Ⅱ-2)
20	海洋，我的世界— 水的力量	水的力量(藝-E-C2)(3-Ⅱ-1)(視 P-Ⅱ-2)
環境與教學設備需求	<ul style="list-style-type: none"> ◎ 環境：教室內的學習環境是溫暖及開放的，配合第 16 週課程介紹(或參訪)社區裡的基隆河。 ◎ 教學設備：單槍投影等設備、基隆河的教學影片、海洋奇緣的書籍。 ◎ 學生先備基礎：學生已在課程瞭解自己與家、與學校、與社區的關係。 	

113 學年度四年級第一學期校訂課程設計方案

校訂課程設計				
課程方案名稱	五堵超群、海洋奇尋		課程類別	統整性主題
課程說明	健康身心、生活實踐、關懷人我、活力學區、主動思考、創新想法、探究世界、開放自我			
開課年級	四		開課時數	每週1節，共20週
任課教師	四年級		每班修課人數	各班人數
與十二年國教課綱之對應	學習重點	學習表現	Aa-Ⅱ-1 生長發育的意義與成長個別差異。 3-Ⅱ-1 能樂於參與各類藝術活動，探索自己的藝術興趣與能力，並展現欣賞禮儀。 po-Ⅱ-2 能從日常經驗、學習活動、自然環境，進行觀察，進而能察覺問題。	核心素養 A1 身心素質與自我精進。 B1 符號運用與溝通表達。 C3 多元文化與國際理解。 健體-E-A1 具備良好身體活動與健康生活的習慣，以促進身心健全發展，並認識個人特質，發展運動與保健的潛能。 藝-E-C2 透過藝術實踐，學習理解他人感受與團隊合作的能力。 自-E-C3 透過環境相關議題的學習，能了解全球自然環境的現況與特性及其背後之文化差異。
		學習內容	1b-Ⅱ-2 辨別生活情境中適用的健康技能和生活技能。 視 P-Ⅱ-2 藝術蒐藏、生活實作、環境布置。 INf-Ⅱ-5 人類活動對環境造成影響。	
	議題融入	議題名稱	學習主題	實質內涵

		海洋教育	海洋科學與技術	海 E11 認識海洋生物與生態。
	校訂指標	如學校已完成學生學習圖像校訂指標，請填入本欄		
學習目標 (預期成果)	1. 學生能學習健康的的身體與健康生活相關，養成運動與保健的習慣。 2. 學生能透過認識社區裡的環境，進而在環境中感受大自然之美，學習尊重自己、尊重他人、尊重環境。 3. 學生能學習尊重別人，尊重周遭的環境，進而學習珍惜人與環境的關係。			
與其他課程內涵連結	縱向		前後學期曾學過的內容－尊重自己、建立自己與家人的關係、建立自己與社區的關連	
	橫向		同一學期跨領域搭配的內容－健體、藝術與人文、自然科學領域	
學習評量	口語表達、課堂觀察、紙筆測驗			
教學週次	單元主題		單元學習內容	
1	五堵，我與我的家- 保護我自己		保護我自己 健體-E-A1 具備良好身體活動與健康生活的習慣，以促進身心健全發展，並認識個人特質，發展運動與保健的潛能。 Aa-Ⅱ-1 生長發育的意義與成長個別差異。 1b-Ⅱ-2 辨別生活情境中適用的健康技能和生活技能。	
2	五堵，我與我的家- 保護我自己		保護我自己 (健體-E-A1) (Aa-Ⅱ-1)(1b-Ⅱ-2)	
3	五堵，我與我的家- 保護我自己		保護我自己 (健體-E-A1) (Aa-Ⅱ-1)(1b-Ⅱ-2)	
4	五堵，我與我的家- 保護我自己		保護我自己 (健體-E-A1) (Aa-Ⅱ-1)(1b-Ⅱ-2)	
5	五堵，我與我的家-		保護我自己 (健體-E-A1) (Aa-Ⅱ-1)(1b-Ⅱ-2)	

	保護我自己	
6	五堵，我與我的家- 保護我自己	保護我自己 (健體-E-A1) (Aa-II-1)(1b-II-2)
7	五堵，我與我的家- 戀戀河川(一)	戀戀河川(一) (健體-E-A1) (Aa-II-1)(1b-II-2)
8	基隆，我的河- 戀戀河川(一)	戀戀河川(一) 綜-E-B1 覺察自己的人際溝通方式，學習合宜的互動與溝通技巧，培養同理心，並應用於日常生活。 1a-II-1 展現自己能力、興趣與長處，並表達自己的想法和感受。 Aa-II-3 自我探索的想法與感受。
9	基隆，我的河- 戀戀河川(一)	戀戀河川(一) (綜-E-B1) (1a-II-1)(Aa-II-3)
10	基隆，我的河- 戀戀河川(一)	戀戀河川(一) (綜-E-B1) (1a-II-1)(Aa-II-3)
11	基隆，我的河- 戀戀河川(一)	戀戀河川(一) (綜-E-B1) (1a-II-1)(Aa-II-3)
12	基隆，我的河- 戀戀河川(一)	戀戀河川(一) (綜-E-B1) (1a-II-1)(Aa-II-3)
13	基隆，我的河- 戀戀河川(一)	戀戀河川(一) (綜-E-B1) (1a-II-1)(Aa-II-3)
14	基隆，我的河- 海洋漁業與海軍(一)	海洋漁業與海軍(一) (綜-E-B1) (1a-II-1)(Aa-II-3)
15	基隆，我的河- 海洋漁業與海軍(一)	海洋漁業與海軍(一) (綜-E-B1) (1a-II-1)(Aa-II-3)
16	海洋，我的世界-	海洋漁業與海軍(一)

	海洋漁業與海軍(一)	藝-E-C2 透過藝術實踐，學習理解他人感受與團隊合作的能力。 3-II-1 能樂於參與各類藝術活動，探索自己的藝術興趣與能力，並展現欣賞禮儀。 視 P-II-2 藝術蒐藏、生活實作、環境布置。
17	海洋，我的世界- 海洋漁業與海軍(一)	海洋漁業與海軍(一) (藝-E-C2)(3-II-1)(視 P-II-2)
18	海洋，我的世界- 海洋漁業與海軍(一)	海洋漁業與海軍(一) (藝-E-C2)(3-II-1)(視 P-II-2)
19	海洋，我的世界- 海洋漁業與海軍(一)	海洋漁業與海軍(一) (藝-E-C2)(3-II-1)(視 P-II-2)
20	海洋，我的世界- 海洋漁業與海軍(一)	海洋漁業與海軍(一) (藝-E-C2)(3-II-1)(視 P-II-2)
環境與教學設備需求	<ul style="list-style-type: none"> ◎ 環境：教室內的學習環境是溫暖及開放的，配合第 16 週課程介紹(或參訪)社區裡的基隆河。 ◎ 教學設備：單槍投影等設備、基隆河的教學影片、海洋奇緣的書籍。 ◎ 學生先備基礎：學生已在課程瞭解自己與家、與學校、與社區的關係。 	

113 學年度四年級第二學期校訂課程設計方案

校訂課程設計				
課程方案名稱	五堵超群、海洋奇尋		課程類別	統整性主題
課程說明	健康身心、生活實踐、關懷人我、活力學區、主動思考、創新想法、探究世界、開放自我			
開課年級	四		開課時數	每週 1 節，共 20 週
任課教師	四年級		每班修課人數	各班人數
與十二年國教課綱之對應	學習重點		核心素養	<p>A1 身心素質與自我精進。 B1 符號運用與溝通表達。 C3 多元文化與國際理解。</p> <p>健體-E-A1 具備良好身體活動與健康生活的習慣，以促進身心健全發展，並認識個人特質，發展運動與保健的潛能。</p> <p>藝-E-C2 透過藝術實踐，學習理解他人感受與團隊合作的能力。</p> <p>自-E-C3 透過環境相關議題的學習，能了解全球自然環境的現況與特性及其背後之文化差異。</p>
	學習表現	<p>Aa-Ⅱ-1 生長發育的意義與成長個別差異。 3-Ⅱ-1 能樂於參與各類藝術活動，探索自己的藝術興趣與能力，並展現欣賞禮儀。 po-Ⅱ-2 能從日常經驗、學習活動、自然環境，進行觀察，進而能察覺問題。</p>		
	學習內容	<p>1b-Ⅱ-2 辨別生活情境中適用的健康技能和生活技能。 視 P-Ⅱ-2 藝術蒐藏、生活實作、環境布置。 INf-Ⅱ-5 人類活動對環境造成影響。</p>		

	議題融入	議題名稱	學習主題	實質內涵
		海洋教育	海洋科學與技術	海 E11 認識海洋生物與生態。
	校訂指標	如學校已完成學生學習圖像校訂指標，請填入本欄		
學習目標 (預期成果)	1. 學生能學習健康的身體與健康生活相關，養成運動與保健的習慣。 2. 學生能透過認識社區裡的環境，進而在環境中感受大自然之美，學習尊重自己、尊重他人、尊重環境。 3. 學生能學習尊重別人，尊重周遭的環境，進而學習珍惜人與環境的關係。			
與其他課程內涵連結	縱向	前後學期曾學過的內容－尊重自己、建立自己與家人的關係、建立自己與社區的關連		
	橫向	同一學期跨領域搭配的內容－健體、藝術與人文、自然科學領域		
學習評量	口語表達、課堂觀察、紙筆測驗			
教學週次	單元主題	單元學習內容		
1	五堵，我與我的家－ 家中的人際互動	家中的人際互動(健體-E-A1)(Aa-Ⅱ-1)(1b-Ⅱ-2) 健體-E-A1 具備良好身體活動與健康生活的習慣，以促進身心健全發展，並認識個人特質，發展運動與保健的潛能。 Aa-Ⅱ-1 生長發育的意義與成長個別差異。 1b-Ⅱ-2 辨別生活情境中適用的健康技能和生活技能。		
2	五堵，我與我的家－ 家中的人際互動	家中的人際互動(健體-E-A1)(Aa-Ⅱ-1)(1b-Ⅱ-2)		
3	五堵，我與我的家－ 家中的人際互動	家中的人際互動(健體-E-A1)(Aa-Ⅱ-1)(1b-Ⅱ-2)		
4	五堵，我與我的家－ 家中的人際互動	家中的人際互動(健體-E-A1)(Aa-Ⅱ-1)(1b-Ⅱ-2)		

5	五堵，我與我的家— 家中的人際互動	家中的人際互動(健體-E-A1)(Aa-Ⅱ-1)(1b-Ⅱ-2)
6	五堵，我與我的家— 家中的人際互動	家中的人際互動(健體-E-A1)(Aa-Ⅱ-1)(1b-Ⅱ-2)
7	五堵，我與我的家— 戀戀河川(二)	戀戀河川(二)(藝-E-C2)(3-Ⅱ-1)(視 P-Ⅱ-2) 藝-E-C2 透過藝術實踐，學習理解他人感受與團隊合作的能力。 3-Ⅱ-1 能樂於參與各類藝術活動，探索自己的藝術興趣與能力，並展現欣賞禮儀。 視 P-Ⅱ-2 藝術蒐藏、生活實作、環境布置。
8	基隆，我的河— 戀戀河川(二)	戀戀河川(二)(藝-E-C2)(3-Ⅱ-1)(視 P-Ⅱ-2)
9	基隆，我的河— 戀戀河川(二)	戀戀河川(二)(藝-E-C2)(3-Ⅱ-1)(視 P-Ⅱ-2)
10	基隆，我的河— 戀戀河川(二)	戀戀河川(二)(藝-E-C2)(3-Ⅱ-1)(視 P-Ⅱ-2)
11	基隆，我的河— 戀戀河川(二)	戀戀河川(二)(藝-E-C2)(3-Ⅱ-1)(視 P-Ⅱ-2)
12	基隆，我的河— 戀戀河川(二)	戀戀河川(二)(藝-E-C2)(3-Ⅱ-1)(視 P-Ⅱ-2)
13	基隆，我的河— 戀戀河川(二)	戀戀河川(二)(藝-E-C2)(3-Ⅱ-1)(視 P-Ⅱ-2)
14	基隆，我的河— 戀戀河川(二)	戀戀河川(二)(藝-E-C2)(3-Ⅱ-1)(視 P-Ⅱ-2)
15	基隆，我的河— 海洋漁業與海軍(二)	海洋漁業與海軍(二)(自-E-C3)(po-Ⅱ-2)(INf-Ⅱ-5) 自-E-C3 透過環境相關議題的學習，能了解全球自然環境的現況與特性及

		其背後之文化差異。 po -II-2 能從日常經驗、學習活動、自然環境，進行觀察，進而能察覺問題。 INf-II-5 人類活動對環境造成影響。
16	海洋，我的世界－ 海洋漁業與海軍(二)	海洋漁業與海軍(二) (自-E-C3) (po -II-2)(INf-II-5)
17	海洋，我的世界－ 海洋漁業與海軍(二)	海洋漁業與海軍(二) (自-E-C3) (po -II-2)(INf-II-5)
18	海洋，我的世界－ 海洋漁業與海軍(二)	海洋漁業與海軍(二) (自-E-C3) (po -II-2)(INf-II-5)
19	海洋，我的世界－ 海洋漁業與海軍(二)	海洋漁業與海軍(二) (自-E-C3) (po -II-2)(INf-II-5)
20	海洋，我的世界－ 海洋漁業與海軍(二)	海洋漁業與海軍(二) (自-E-C3) (po -II-2)(INf-II-5)
環境與教學設備需求	<ul style="list-style-type: none"> ◎ 環境：第 15 週開始進入海洋漁業與海軍，教室情境為基礎漁業、遠洋漁業的布置。同時準備可以準備基隆中元祭的相關資料，像是中元祭水燈。 ◎ 教學設備：單槍投影等設備。 ◎ 學生先備基礎：學生已初步認識海洋文化。 	

113 學年度五年級第一學期校訂課程設計方案

校訂課程設計				
課程方案名稱	五堵超群、海洋奇尋		課程類別	統整性主題
課程說明	健康身心、生活實踐、關懷人我、活力學區、主動思考、創新想法、探究世界、開放自我			
開課年級	五		開課時數	每週1節，共20週
任課教師	五年級		每班修課人數	各班人數
與十二年國教課綱之對應	學習重點	學習表現	Aa-II-1 生長發育的意義與成長個別差異。 2a-II-1 覺察自己的人際溝通方式，展現合宜的互動與溝通態度和技巧。 po-II-2 能從日常經驗、學習活動、自然環境，進行觀察，進而能察覺問題。	核心素養 A1 身心素質與自我精進。 B1 符號運用與溝通表達。 C3 多元文化與國際理解。 健體-E-A1 具備良好身體活動與健康生活的習慣，以促進身心健全發展，並認識個人特質，發展運動與保健的潛能。 綜-E-B1 覺察自己的人際溝通方式，學習合宜的互動與溝通技巧，培養同理心，並應用於日常生活。 自-E-C3 透過環境相關議題的學習，能了解全球自然環境的現況與特性及其背後之文化差異。
		學習內容	1b-II-2 辨別生活情境中適用的健康技能和生活技能。 Ba-II-1 自我表達的適切性。 INf-II-5 人類活動對環境造成影響。	
	議題融入	議題名稱	學習主題	實質內涵

		環境教育	災害防救	環 E11 認識臺灣曾經發生的重大災害。
	校訂指標	如學校已完成學生學習圖像校訂指標，請填入本欄		
學習目標 (預期成果)	1. 學生能學習做自己身體及情緒的主人。 2. 學生能透過認識社區裡的環境，進而學會保護社區環境。 3. 學生能認識不同的天災與人禍，並學習珍惜人與環境的關係。			
與其他課程內涵連結	縱向	前後學期曾學過的內容－尊重自己、建立自己與家人的關係、建立自己與社區的關連		
	橫向	同一學期跨領域搭配的內容－健體、綜合活動、自然科學領域		
學習評量	口語表達、課堂觀察、紙筆測驗			
教學週次	單元主題	單元學習內容		
1	五堵，我與我的家－ 我是自己的主人	我是自己的主人 (健體-E-A1) (Aa-II-1) (1b-II-2) (綜-E-B1) (2a-II-1) (Ba-II-1) 健體-E-A1 具備良好身體活動與健康生活的習慣，以促進身心健全發展，並認識個人特質，發展運動與保健的潛能。 Aa-II-1 生長發育的意義與成長個別差異。 1b-II-2 辨別生活情境中適用的健康技能和生活技能。 綜-E-B1 覺察自己的人際溝通方式，學習合宜的互動與溝通技巧，培養同理心，並應用於日常生活。 2a-II-1 覺察自己的人際溝通方式，展現合宜的互動與溝通態度和技巧。 Ba-II-1 自我表達的適切性。		
2	五堵，我與我的家－	我是自己的主人 (健體-E-A1) (Aa-II-1) (1b-II-2)		

	我是自己的主人	(綜-E-B1) (2a-II-1) (Ba-II-1)
3	五堵，我與我的家— 我是自己的主人	我是自己的主人 (健體-E-A1) (Aa-II-1) (1b-II-2) (綜-E-B1) (2a-II-1) (Ba-II-1)
4	五堵，我與我的家— 我是自己的主人	我是自己的主人 (健體-E-A1) (Aa-II-1) (1b-II-2) (綜-E-B1) (2a-II-1) (Ba-II-1)
5	五堵，我與我的家— 我是自己的主人	我是自己的主人 (健體-E-A1) (Aa-II-1) (1b-II-2) (綜-E-B1) (2a-II-1) (Ba-II-1)
6	基隆，我的河— 社區環境保護(一)	社區環境保護(一) (綜-E-B1) (2a-II-1) (Ba-II-1) (自-E-C3) (po-II-2)(INf-II-5) 綜-E-B1 覺察自己的人際溝通方式，學習合宜的互動與溝通技巧，培養同理心，並應用於日常生活。 2a-II-1 覺察自己的人際溝通方式，展現合宜的互動與溝通態度和技巧。 Ba-II-1 自我表達的適切性。 自-E-C3 透過環境相關議題的學習，能了解全球自然環境的現況與特性及其背後之文化差異。 po-II-2 能從日常經驗、學習活動、自然環境，進行觀察，進而能察覺問題。

		INf-II-5 人類活動對環境造成影響。
7	基隆，我的河－ 社區環境保護(一)	社區環境保護(一) (綜-E-B1) (2a-II-1) (Ba-II-1) (自-E-C3) (po-II-2)(INf-II-5)
8	基隆，我的河－ 社區環境保護(一)	社區環境保護(一) (綜-E-B1) (2a-II-1) (Ba-II-1) (自-E-C3) (po-II-2)(INf-II-5)
9	基隆，我的河－ 社區環境保護(一)	社區環境保護(一) (綜-E-B1) (2a-II-1) (Ba-II-1) (自-E-C3) (po-II-2)(INf-II-5)
10	基隆，我的河－ 社區環境保護(一)	社區環境保護(一) (綜-E-B1) (2a-II-1) (Ba-II-1) (自-E-C3) (po-II-2)(INf-II-5)
11	基隆，我的河－ 社區環境保護(一)	社區環境保護(一) (綜-E-B1) (2a-II-1) (Ba-II-1) (自-E-C3) (po-II-2)(INf-II-5)
12	基隆，我的河－ 社區環境保護(一)	社區環境保護(一) (綜-E-B1) (2a-II-1) (Ba-II-1) (自-E-C3) (po-II-2)(INf-II-5)
13	基隆，我的河－ 社區環境保護(一)	社區環境保護(一) (綜-E-B1) (2a-II-1) (Ba-II-1) (自-E-C3) (po-II-2)(INf-II-5)
14	基隆，我的河－ 社區環境保護(一)	(綜-E-B1) (2a-II-1) (Ba-II-1) (自-E-C3) (po-II-2)(INf-II-5)
15	基隆，我的河－	社區環境保護(一)

	社區環境保護(一)	(綜-E-B1) (2a-II-1) (Ba-II-1) (自-E-C3) (po-II-2)(INf-II-5)
16	海洋，我的世界— 天災與人禍之間	天災與人禍之間(自-E-C3) (po-II-2)(INf-II-5) 自-E-C3 透過環境相關議題的學習，能了解全球自然環境的現況與特性及其背後之文化差異。 po-II-2 能從日常經驗、學習活動、自然環境，進行觀察，進而能察覺問題。 INf-II-5 人類活動對環境造成影響。
17	海洋，我的世界— 天災與人禍之間	天災與人禍之間(自-E-C3) (po-II-2)(INf-II-5)
18	海洋，我的世界— 天災與人禍之間	天災與人禍之間(自-E-C3) (po-II-2)(INf-II-5)
19	海洋，我的世界— 天災與人禍之間	天災與人禍之間(自-E-C3) (po-II-2)(INf-II-5)
20	海洋，我的世界— 天災與人禍之間	天災與人禍之間(自-E-C3) (po-II-2)(INf-II-5)
環境與教學設備需求	<ul style="list-style-type: none"> ◎ 環境：教室內的學習環境是溫暖及開放的，配合第16週課程介紹(或參訪)社區裡的基隆河。 ◎ 教學設備：單槍投影等設備、基隆河的教學影片、海洋奇緣的書籍。 ◎ 學生先備基礎：學生已在課程瞭解自己與家、與學校、與社區的關係。 	

113 學年度五年級第二學期校訂課程設計方案

校訂課程設計			
課程方案名稱	五堵超群、海洋奇尋		課程類別 統整性主題
課程說明	健康身心、生活實踐、關懷人我、活力學區、主動思考、創新想法、探究世界、開放自我		
開課年級	五		開課時數 每週1節，共20週
任課教師	五年級		每班修課人數 各班人數
與十二年國教課綱之對應	學習重點	學習表現	<p>Aa-II-1 生長發育的意義與成長個別差異。</p> <p>2a-II-1 覺察自己的人際溝通方式，展現合宜的互動與溝通態度和技巧。</p> <p>po-II-2 能從日常經驗、學習活動、自然環境，進行觀察，進而能察覺問題。</p>
		學習內容	<p>1b-II-2 辨別生活情境中適用的健康技能和生活技能。</p> <p>Ba-II-1 自我表達的適切性。</p> <p>INf-II-5 人類活動對環境造成影響。</p>
		核心素養	<p>A1 身心素質與自我精進。</p> <p>B1 符號運用與溝通表達。</p> <p>C3 多元文化與國際理解。</p> <p>健體-E-A1 具備良好身體活動與健康生活的習慣，以促進身心健全發展，並認識個人特質，發展運動與保健的潛能。</p> <p>綜-E-B1 覺察自己的人際溝通方式，學習合宜的互動與溝通技巧，培養同理心，並應用於日常生活。</p> <p>自-E-C3 透過環境相關議題的學習，能了解全球自然環境的現況與特性及其背後之文化差異。</p>

	議題融入	議題名稱	學習主題	實質內涵
		環境教育	災害防救	環 E11 認識臺灣曾經發生的重大災害。
	校訂指標	如學校已完成學生學習圖像校訂指標，請填入本欄		
學習目標 (預期成果)	1. 學生能學習做自己身體及情緒的主人。 2. 學生能透過認識社區裡的環境，進而學會保護社區環境。 3. 學生能認識不同的天災與人禍，並學習珍惜人與環境的關係。			
與其他課程內涵連結	縱向	前後學期曾學過的內容－尊重自己、建立自己與家人的關係、建立自己與社區的關連		
	橫向	同一學期跨領域搭配的內容－健體、綜合活動、自然科學領域		
學習評量	口語表達、課堂觀察、紙筆測驗			
教學週次	單元主題	單元學習內容		
1	五堵，我與我的家－ 健康的我	健康的我(綜-E-B1) (健體-E-A1)(Aa-II-1)(1b-II-2) 健體-E-A1 具備良好身體活動與健康生活的習慣，以促進身心健全發展，並認識個人特質，發展運動與保健的潛能。 Aa-II-1 生長發育的意義與成長個別差異。 1b-II-2 辨別生活情境中適用的健康技能和生活技能。		
2	五堵，我與我的家－ 健康的我	健康的我(健體-E-A1)(Aa-II-1)(1b-II-2)		
3	五堵，我與我的家－ 健康的我	健康的我(健體-E-A1)(Aa-II-1)(1b-II-2)		
4	五堵，我與我的家－ 健康的我	健康的我(健體-E-A1)(Aa-II-1)(1b-II-2)		

5	五堵，我與我的家－ 健康的我	健康的我(健體-E-A1)(Aa-II-1)(1b-II-2)
6	基隆，我的河－ 社區環境保護(二)	社區環境保護(二) (綜-E-B1) (2a-II-1) (Ba-II-1) (自-E-C3) (po-II-2)(INf-II-5) 綜-E-B1 覺察自己的人際溝通方式，學習合宜的互動與溝通技巧，培養同理心，並應用於日常生活。 2a-II-1 覺察自己的人際溝通方式，展現合宜的互動與溝通態度和技巧。 Ba-II-1 自我表達的適切性。 自-E-C3 透過環境相關議題的學習，能了解全球自然環境的現況與特性及其背後之文化差異。 po-II-2 能從日常經驗、學習活動、自然環境，進行觀察，進而能察覺問題。 INf-II-5 人類活動對環境造成影響。
7	基隆，我的河－ 社區環境保護(二)	社區環境保護(二) (綜-E-B1) (2a-II-1) (Ba-II-1) (自-E-C3) (po-II-2)(INf-II-5)
8	基隆，我的河－ 社區環境保護(二)	社區環境保護(二) (綜-E-B1) (2a-II-1) (Ba-II-1) (自-E-C3) (po-II-2)(INf-II-5)
9	基隆，我的河－ 社區環境保護(二)	社區環境保護(二) (綜-E-B1) (2a-II-1) (Ba-II-1) (自-E-C3) (po-II-2)(INf-II-5)
10	基隆，我的河－	社區環境保護(二)

	社區環境保護(二)	(綜-E-B1) (2a-II-1) (Ba-II-1) (自-E-C3) (po -II-2)(INf-II-5)
11	基隆，我的河— 社區環境保護(二)	社區環境保護(二) (綜-E-B1) (2a-II-1) (Ba-II-1) (自-E-C3) (po -II-2)(INf-II-5)
12	基隆，我的河— 社區環境保護(二)	社區環境保護(二) (綜-E-B1) (2a-II-1) (Ba-II-1) (自-E-C3) (po -II-2)(INf-II-5)
13	基隆，我的河— 社區環境保護(二)	社區環境保護(二) (綜-E-B1) (2a-II-1) (Ba-II-1) (自-E-C3) (po -II-2)(INf-II-5)
14	基隆，我的河— 社區環境保護(二)	(綜-E-B1) (2a-II-1) (Ba-II-1) (自-E-C3) (po -II-2)(INf-II-5)
15	基隆，我的河— 社區環境保護(二)	社區環境保護(二) (綜-E-B1) (2a-II-1) (Ba-II-1) (自-E-C3) (po -II-2)(INf-II-5)
16	海洋，我的世界— 天災與人禍之間	天災與人禍之間(自-E-C3) (po -II-2)(INf-II-5) 自-E-C3 透過環境相關議題的學習，能了解 全球自然環境的現況與特性及其背後之文化差異。 po -II-2 能 從 日 常 經 驗、學 習 活 動、 自 然 環 境， 進 行 觀 察， 進 而 能 察 覺 問 題。 INf-II-5 人 類 活 動 對 環 境 造 成 影 響。
17	海洋，我的世界— 天災與人禍之間	天災與人禍之間(自-E-C3) (po -II-2)(INf-II-5)
18	海洋，我的世界—	天災與人禍之間(自-E-C3) (po -II-2)(INf-II-5)

	天災與人禍之間	
19	海洋，我的世界— 天災與人禍之間	天災與人禍之間(自-E-C3) (po - II-2)(INf- II-5)
20	海洋，我的世界— 天災與人禍之間	天災與人禍之間(自-E-C3) (po - II-2)(INf- II-5)
環境與教學設備需求	<ul style="list-style-type: none"> ◎ 環境：第 15 週開始進入海洋漁業與海軍，教室情境為基礎漁業、遠洋漁業的布置。同時準備可以準備基隆中元祭的相關資料，像是中元祭水燈。 ◎ 教學設備：單槍投影等設備。 ◎ 學生先備基礎：學生已初步認識海洋文化。 	

113 學年度六年級第一學期校訂課程設計方案

校訂課程設計			
課程方案名稱	五堵超群、海洋奇尋		課程類別 統整性主題
課程說明	健康身心、生活實踐、關懷人我、活力學區、主動思考、創新想法、探究世界、開放自我		
開課年級	六	開課時數	每週1節，共20週
任課教師	六年級	每班修課人數	各班人數
與十二年國教課綱之對應	學習重點	學習表現	<p>Aa-II-1 生長發育的意義與成長個別差異。</p> <p>2a-II-1 覺察自己的人際溝通方式，展現合宜的互動與溝通態度和技巧。</p> <p>po-II-2 能從日常經驗、學習活動、自然環境，進行觀察，進而能察覺問題。</p>
		學習內容	<p>1b-II-2 辨別生活情境中適用的健康技能和生活技能。</p> <p>Ba-II-1 自我表達的適切性。</p> <p>INf-II-5 人類活動對環境造成影響。</p>
	議題融入	議題名稱	學習主題
			<p>AI 身心素質與自我精進。</p> <p>BI 符號運用與溝通表達。</p> <p>健體-E-A1 具備良好身體活動與健康生活的習慣，以促進身心健全發展，並認識個人特質，發展運動與保健的潛能。</p> <p>綜-E-B1 覺察自己的人際溝通方式，學習合宜的互動與溝通技巧，培養同理心，並應用於日常生活。</p> <p>自-E-C3 透過環境相關議題的學習，能了解全球自然環境的現況與特性及其背後之文化差異。</p>

	校訂指標	如學校已完成學生學習圖像校訂指標，請填入本欄	
學習目標 (預期成果)	1. 學生能學習做自己身體的主人，並學習保護自己。 2. 學生能展現合宜的溝通態度。		
與其他課程內涵連結	縱向	前後學期曾學過的內容－尊重自己、建立自己與他人的關連	
	橫向	同一學期跨領域搭配的內容－健體、綜合活動、自然科學領域	
學習評量	口語表達、課堂觀察、紙筆測驗		
教學週次	單元主題	單元學習內容	
1	五堵，我與我的家－ 生活大智慧(5)	生活大智慧(5) (健體-E-A1) (Aa-II-1) (1b-II-2) (綜-E-B1) (2a-II-1) (Ba-II-1) 健體-E-A1 具備良好身體活動與健康生活的習慣，以促進身心健全發展，並認識個人特質，發展運動與保健的潛能。 Aa-II-1 生長發育的意義與成長個別差異。 1b-II-2 辨別生活情境中適用的健康技能和生活技能。 綜-E-B1 覺察自己的人際溝通方式，學習合宜的互動與溝通技巧，培養同理心，並應用於日常生活。 2a-II-1 覺察自己的人際溝通方式，展現合宜的互動與溝通態度和技巧。 Ba-II-1 自我表達的適切性。	
2	五堵，我與我的家－ 生活大智慧(5)	生活大智慧(5) (健體-E-A1) (Aa-II-1) (1b-II-2) (綜-E-B1) (2a-II-1) (Ba-II-1)	
3	五堵，我與我的家－ 生活大智慧(5)	生活大智慧(5) (健體-E-A1) (Aa-II-1) (1b-II-2)	

		(綜-E-B1) (2a-II-1) (Ba-II-1)
4	五堵，我與我的家— 生活大智慧(5)	生活大智慧(5) (健體-E-A1) (Aa-II-1) (1b-II-2) (綜-E-B1) (2a-II-1) (Ba-II-1)
5	五堵，我與我的家— 生活大智慧(5)	生活大智慧(5) (健體-E-A1) (Aa-II-1) (1b-II-2) (綜-E-B1) (2a-II-1) (Ba-II-1)
6	基隆，我的河— 多變的河川樣貌(一)	多變的河川樣貌(一) (綜-E-B1) (2a-II-1) (Ba-II-1) (自-E-C3) (po-II-2)(INf-II-5) 綜-E-B1 覺察自己的人際溝通方式，學習合宜的互動與溝通技巧，培養同理心，並應用於日常生活。 2a-II-1 覺察自己的人際溝通方式，展現合宜的互動與溝通態度和技巧。 Ba-II-1 自我表達的適切性。 自-E-C3 透過環境相關議題的學習，能了解全球自然環境的現況與特性及其背後之文化差異。 po-II-2 能從日常經驗、學習活動、自然環境，進行觀察，進而能察覺問題。 INf-II-5 人類活動對環境造成影響。
7	基隆，我的河— 多變的河川樣貌(一)	多變的河川樣貌(一) (綜-E-B1) (2a-II-1) (Ba-II-1) (自-E-C3) (po-II-2)(INf-II-5)

8	基隆，我的河－ 多變的河川樣貌(一)	多變的河川樣貌(一) (綜-E-B1) (2a-II-1) (Ba-II-1) (自-E-C3) (po -II-2)(INf-II-5)
9	基隆，我的河－ 社區環境保護(一)	社區環境保護(一) (綜-E-B1) (2a-II-1) (Ba-II-1) (自-E-C3) (po -II-2)(INf-II-5)
10	基隆，我的河－ 社區環境保護(一)	社區環境保護(一) (綜-E-B1) (2a-II-1) (Ba-II-1) (自-E-C3) (po -II-2)(INf-II-5)
11	基隆，我的河－ 社區環境保護(一)	社區環境保護(一) (綜-E-B1) (2a-II-1) (Ba-II-1) (自-E-C3) (po -II-2)(INf-II-5)
12	基隆，我的河－ 社區環境保護(一)	社區環境保護(一) (綜-E-B1) (2a-II-1) (Ba-II-1) (自-E-C3) (po -II-2)(INf-II-5)
13	基隆，我的河－ 社區環境保護(一)	社區環境保護(一) (綜-E-B1) (2a-II-1) (Ba-II-1) (自-E-C3) (po -II-2)(INf-II-5)
14	基隆，我的河－ 社區環境保護(一)	(綜-E-B1) (2a-II-1) (Ba-II-1) (自-E-C3) (po -II-2)(INf-II-5)
15	基隆，我的河－ 社區環境保護(一)	社區環境保護(一) (綜-E-B1) (2a-II-1) (Ba-II-1) (自-E-C3) (po -II-2)(INf-II-5)
16	基隆，我的河－ 社區環境保護(一)	社區環境保護(一) (綜-E-B1) (2a-II-1) (Ba-II-1)

		(自-E-C3) (po -II-2)(INf-II-5)
17	海洋，我的世界— 天災與人禍之間	天災與人禍之間(自-E-C3) (po -II-2)(INf-II-5)
18	海洋，我的世界— 天災與人禍之間	天災與人禍之間(自-E-C3) (po -II-2)(INf-II-5)
19	海洋，我的世界— 天災與人禍之間	天災與人禍之間(自-E-C3) (po -II-2)(INf-II-5)
20	海洋，我的世界— 天災與人禍之間	天災與人禍之間(自-E-C3) (po -II-2)(INf-II-5)
環境與教學設備需求	<ul style="list-style-type: none"> ◎ 環境：教室內的學習環境是溫暖及開放的，配合第 16 週課程介紹(或參訪)社區裡的基隆河。 ◎ 教學設備：單槍投影等設備、基隆河的教學影片、海洋奇緣的書籍。 ◎ 學生先備基礎：學生已在課程瞭解自己與家、與學校、與社區的關係。 	

113 學年六年級第二學期校訂課程設計方案

校訂課程設計					
課程方案 名稱	五堵超群、海洋奇尋		課程類別	統整性主題	
課程說明	健康身心、生活實踐、關懷人我、活力學區、主動思考、創新想法、探究世界、開放自我				
開課年級	六		開課時數	每週 1 節，共 20 週	
任課教師	六年級		每班修課人數	各班人數	
與十二年國教課綱 之對應	學習重點	學習表現	Aa-II-1 生長發育的意義與成長個別差異。 2a-II-1 覺察自己的人際溝通方式，展現合宜的互動與溝通態度和技巧。 po-II-2 能從日常經驗、學習活動、自然環境，進行觀察，進而能察覺問題。	核 心 素 養	A1 身心素質與自我精進。 B1 符號運用與溝通表達。 健體-E-A1 具備良好身體活動與健康生活的習慣，以促進身心健全發展，並認識個人特質，發展運動與保健的潛能。 綜-E-B1 覺察自己的人際溝通方式，學習合宜的互動與溝通技巧，培養同理心，並應用於日常生活。 自-E-C3 透過環境相關議題的學習，能了解全球自然環境的現況與特性及其背後之文化差異。
		學習內容	1b-II-2 辨別生活情境中適用的健康技能和生活技能。 Ba-II-1 自我表達的適切性。 INf-II-5 人類活動對環境造成影響。		
	議題融入	議題名稱	學習主題	實質內涵	

	校訂指標	如學校已完成學生學習圖像校訂指標，請填入本欄		
學習目標 (預期成果)	1. 學生能愛惜自己的身體，並進而幫助別人。 2. 學生能運用所學，將貢獻所能以具備社會一份子的共識。			
與其他課程內涵連結	縱向	前後學期曾學過的內容－尊重自己、建立自己與家人的關係、建立自己與社區的關連		
	橫向	同一學期跨領域搭配的內容－健體、綜合活動、自然科學領域		
學習評量	口語表達、課堂觀察、紙筆測驗			
教學週次	單元主題	單元學習內容		
1	五堵，我與我的家－ 健康的我	健康的我(5) (健體-E-A1) (Aa-II-1) (1b-II-2) (綜-E-B1) (2a-II-1) (Ba-II-1) 健體-E-A1 具備良好身體活動與健康生活的習慣，以促進身心健全發展，並認識個人特質，發展運動與保健的潛能。 Aa-II-1 生長發育的意義與成長個別差異。 1b-II-2 辨別生活情境中適用的健康技能和生活技能。 綜-E-B1 覺察自己的人際溝通方式，學習合宜的互動與溝通技巧，培養同理心，並應用於日常生活。 2a-II-1 覺察自己的人際溝通方式，展現合宜的互動與溝通態度和技巧。 Ba-II-1 自我表達的適切性。		
2	五堵，我與我的家－ 健康的我	健康的我慧(5) (健體-E-A1) (Aa-II-1) (1b-II-2)		

		(綜-E-B1) (2a-II-1) (Ba-II-1)
3	五堵，我與我的家— 健康的我	健康的我(健體-E-A1)(Aa-II-1)(1b-II-2)
4	五堵，我與我的家— 健康的我	健康的我(健體-E-A1)(Aa-II-1)(1b-II-2)
5	五堵，我與我的家— 健康的我	健康的我(健體-E-A1)(Aa-II-1)(1b-II-2)
6	基隆，我的河— 社區環境保護(二)	社區環境保護(二) (綜-E-B1) (2a-II-1) (Ba-II-1) (自-E-C3) (po -II-2)(INf-II-5) 綜-E-B1 覺察自己的人際溝通方式，學習合宜 1 的互動與溝通技巧，培養同理心，並應用於日常生活。 2a-II-1 覺察自己的人 際溝通方式，展現合 宜的互動與溝通態度和技巧。 Ba-II-1 自我表達的適切 性。 自-E-C3 透過環境相關議題的學習，能了解 全球自然環境的現況與特性及其背後之文化差異。 po -II-2 能 從 日 常 經 驗、學習活動、 自然環境，進行觀察，進而 能察覺問題。 INf-II-5 人類活動對環境造成影響。
7	基隆，我的河— 社區環境保護(二)	社區環境保護(二) (綜-E-B1) (2a-II-1) (Ba-II-1) (自-E-C3) (po -II-2)(INf-II-5)
8	基隆，我的河— 社區環境保護(二)	社區環境保護(二) (綜-E-B1) (2a-II-1) (Ba-II-1)

		(自-E-C3) (po -II-2)(INf-II-5)
9	基隆，我的河－ 社區環境保護(二)	社區環境保護(二) (綜-E-B1) (2a-II-1) (Ba-II-1) (自-E-C3) (po -II-2)(INf-II-5)
10	基隆，我的河－ 社區環境保護(二)	社區環境保護(二) (綜-E-B1) (2a-II-1) (Ba-II-1) (自-E-C3) (po -II-2)(INf-II-5)
11	基隆，我的河－ 社區環境保護(二)	社區環境保護(二) (綜-E-B1) (2a-II-1) (Ba-II-1) (自-E-C3) (po -II-2)(INf-II-5)
12	基隆，我的河－ 社區環境保護(二)	社區環境保護(二) (綜-E-B1) (2a-II-1) (Ba-II-1) (自-E-C3) (po -II-2)(INf-II-5)
13	基隆，我的河－ 社區環境保護(二)	社區環境保護(二) (綜-E-B1) (2a-II-1) (Ba-II-1) (自-E-C3) (po -II-2)(INf-II-5)
14	基隆，我的河－ 社區環境保護(二)	(綜-E-B1) (2a-II-1) (Ba-II-1) (自-E-C3) (po -II-2)(INf-II-5)
15	基隆，我的河－ 社區環境保護(二)	社區環境保護(二) (綜-E-B1) (2a-II-1) (Ba-II-1) (自-E-C3) (po -II-2)(INf-II-5)
16	基隆，我的河－ 社區環境保護(二)	社區環境保護(二) (綜-E-B1) (2a-II-1) (Ba-II-1) (自-E-C3) (po -II-2)(INf-II-5)
17	海洋，我的世界－	海洋國家(自-E-C3) (po -II-2)(INf-II-5)

	海洋國家	自-E-C3 透過環境相關議題的學習，能了解 全球自然環境的現況與特性及其背後之文化差異。 po -II-2 能 從 日 常 經 驗、學 習 活 動、 自 然 環 境， 進 行 觀 察， 進 而 能 察 覺 問 題。 INf-II-5 人 類 活 動 對 環 境 造 成 影 響。
18	海洋，我的世界— 海洋國家	海洋國家(自-E-C3) (po -II-2)(INf-II-5)
19	海洋，我的世界— 海洋國家	海洋國家(自-E-C3) (po -II-2)(INf-II-5)
20	海洋，我的世界— 海洋國家	海洋國家(自-E-C3) (po -II-2)(INf-II-5)
環境與教學設備需求	<p>◎ 環境：第 15 週開始進入海洋漁業與海軍，教室情境為基礎漁業、遠洋漁業的布置。同時準備可以準備基隆中元祭的相關資料，像是中元祭水燈。</p> <p>◎ 教學設備：單槍投影等設備。</p> <p>◎ 學生先備基礎：學生已初步認識海洋文化。</p>	

113 學年度一年級第一學期校訂課程設計方案

校訂課程設計			
課程方案名稱	See the world 放眼看世界	課程類別	統整性主題 / 議題 / 專題探究
課程說明	<p>放眼看世界</p>	<p>一上 認識朋友 Hello, Friends</p> <p>結合生活領域 健體領域</p>	<ol style="list-style-type: none"> 1. What's your name? 2. How are you? 3. I grow up. 4. I'm happy. 5. You're nice. 6. Fishes (校本課程)
		<p>一下 認識環境 What's around?</p> <p>結合生活領域 健體領域</p>	<ol style="list-style-type: none"> 1. What's this? 2. School Fair & Sports Day 3. How's the weather? 4. What do you want? 5. What do you see? 6. My friend is over

113 學年度一年級第一學期校訂課程設計方案

校訂課程設計				
課程方案名稱	See the world 放眼世界		課程類別	統整性主題
課程說明	因應 108 課綱，依據五堵國小之校本課程之理念，在孩子的學習表現及學習成效上達到，自發、互動、共好之核心素養。			
開課年級	一年級		開課時數	每週 2 節，共 20 週
任課教師	英語老師		每班修課人數	23-25 人
與十二年國教課綱之對應	學習重點	學習表現	生活： 2-I-3 探索生活中的人、事、物，並體會彼此之間會相互影響。 7-I-1 以對方能理解的語彙或合宜的方式，表達對人、事、物的觀察與意見。 7-I-3 覺知他人的感受，體會他人的立場及學習體諒他人，並尊重和自己不同觀點的意	核心素養 A1 身心素質與自我精進 B3 藝術涵養與美感素養 C1 道德實踐與公民意識 C3 多元文化與國際理解 生活-E-A1 透過自己與外界的連結，產生自我感知並能對自己正向的看法，進而愛惜自己，同時透過對生活事物的探索與探究，體會與感受學習的樂趣，並能主動發現問題及解決問題，持續學習。 生活-E-B3

		<p>見。</p> <p>健體： 4a- I -2 養成健康的生活習慣。</p>		<p>感受與體會生活中人、事、物的真、善與美，欣賞生活中美的多元形式與表現，在創作中覺察美的元素，逐漸發展美的敏覺。</p> <p>生活-E-C1 覺察自己、他人和環境的關係，體會生活禮儀與團體規範的意義，學習尊重他人、愛護生活環境及關懷生命，並於生活中實踐，同時能省思自己在團體中所應扮演的角色，在能力所及或與他人合作的情況下，為改善事情而努力或採取改進行動。</p> <p>生活-E-C3 欣賞周遭不同族群與文化內涵的異同，體驗與覺察生活中全球關連的現象。</p> <p>健體-E-A1</p> <p>具備良好身體活動與健康生活的習慣，以促進身心</p>
		學習內容	<p>生活：</p> <p>C-I-3 探究生活事物的方法與技能。</p> <p>D-I-1 自我與他人關係的認識。</p> <p>D-I-3 聆聽與回應的表現。</p> <p>F-I-1 工作任務理解與工作目標設定的練習。</p> <p>Da- I -1 日常生活中的基本衛生習慣。</p>	

					健全發展，並認識個人特質，發展運動與保健的潛能。
	議題融入	議題名稱	學習主題	實質內涵	
		環境教育	能運用五官觀察體驗、探究環境中的事物	參閱議題融入說明手冊	
		生涯發展教育	認識自己的長處及優點		
	校訂指標	如學校已完成學生學習圖像校訂指標，請填入本欄			
學習目標 (預期成果)	<ol style="list-style-type: none"> 1. 能聽辨及說出大小寫字母 Aa~Mm。 2. 能認識大小寫字母 Aa~Mm 正確的書寫位置，並以正確的筆順描寫。 3. 能聽、說字母 Aa~Mm 的發音及代表單字。 4. 能聽、念唱字母發音韻文。 5. 能聽懂、跟讀生活用語，並做簡單的角色扮演。 6. 能跟唱歌謠並聽懂主要內容。 7. 能聽、說課室用語，並做出回應。 8. 能認識各國文化。 9. 透過美味的午餐創造自己的營養便當盒。 				
與其他課程內涵連結	縱向	愛上英文，互動學習放眼世界			
	橫向	Hello ABC Mother's Day			

學習評量	1. 活動式評量(角色扮演，畫圖，學習單，口語表達等等)2. 紙筆評量 3. 課堂觀察 4. 作業評量	
教學週次	單元主題	單元學習內容
1	What's your name?	字母、單字學習、生活用語、問候語學習.能聽辨說出 13 個字母，abc 歌，hello 歌， apple,boy, cat, 並說出自己的英文名字
2	What's your name?	能說出 13 個字母， apple, boy , cat, songs
3	What's your name?	能聽辨課堂中所習得的詞彙，字母、單字、生活課室用語與國際文化學習
4	What's your name?	字母，單字學習。能聽懂上課的內容
5	How are you?	字母、單字、生活用語、問候語學習。能辨識印刷體大小寫字母
6	How are you?	字母，單字、生活用語，問候語，教室用語學習複習。 能描寫印刷體大小寫字母，數數
7	How are you?	複習 1 到 10，數數，歌曲 Ten little Indian boys
8	How are you?	樂於參與各種課堂練習活動
9	I can take care of myself.	樂於參與各種課堂練習活動
10	I can take care of myself.	能聽辨 13 個字母,review
11	I can find and draw.	能說出 13 個字母, review
12	I can find and draw.	能聽辨課堂中所習得的詞彙
13	I'm happy.	能聽懂簡易兒童故事及兒童短劇的大致內容
14	I'm happy.	能辨識印刷體大小寫字母
15	I'm happy.	能書寫印刷體大小寫字母，字母、單字、生活用語、課室用語與國際文化學習
16	I'm happy.	能聽辨 13 個字母
17	You're nice./ Fishes(校	能說出 13 個字母, fishes 歌曲教唱。

	本課程)	
18	You're nice./ Fishes(校本課程)	能聽辨課堂中所習得的詞彙
19	You're nice./ Fishes(校本課程)	樂於參與各種課堂練習活動
20	You're nice./ Fishes(校本課程)	樂於參與各種課堂練習活動
環境與教學設備需求	◎ 環境：校園、基隆河河濱步道 ◎ 教學設備：單槍、電腦、網路、CD Player	

113 學年度一年級第二學期校訂課程設計方案

	一年級		開課時數	每週 2 節，共 20 週
任課教師	英語老師		每班修課人數	各班人數
與十二年國教課綱之對應	學習重點	學習表現	生活： 2-I-3 探索生活中的人、事、物，並體會彼此之間會相互影響。 1-I-2 覺察每個人均有其獨特 特性與長處，進而欣	核心素養 A1 身心素質與自我精進 A2 系統思考與解決問題 B3 藝術涵養與美感素養 C2 人際關係與團隊合作 生活-E-A1 透過自己與外界的連結，產生自我感知並能對自己有正向的看法，進而愛惜自己，同時透過對生活事物的

		<p>賞自己的優點、喜歡自己。</p> <p>6-I-1 覺察自己可能對生活中的人、事、物產生影響，學習調整情緒與行為。</p> <p>7-I-4 能為共同的目標訂定規則或方法，一起工作並完成任務。</p> <p>健體： 2c- I -1 表現尊重的團體互動行為。 2d- I -2 接受並體驗多元性身體活動。</p>	<p>探索與探究，體會與感受學習的樂趣，並能主動發現問題及解決問題，持續學習。</p> <p>生活-E-A2 學習各種探究人、事、物的方法並理解探究後所獲得的道理，增進系統思考與解決問題的能力。</p> <p>生活-E-B3 感受與體會生活中人、事、物的真、善與美，欣賞生活中美的多元形式與表現，在創作中覺察美的元素，逐漸發展美的敏覺。</p> <p>生活-E-C2 覺察自己的情緒與行為表現可能對他人和環境有所影響，用合宜的方式與人友善互動，願意共同完成工作任務，展現尊重、溝通以及合作的技巧。</p> <p>健體： 健體-E-A1 具備良好身體活動與健康生活的習慣，以促進身心健全發展，並認識個人特質，發展運動與保健的潛能。</p>
	學習內容	<p>生活： C-I-3 探究生活事物的方法與技能。 D-I-1 自我與他人關係的認識。 D-I-3 聆聽與回應的表現。 F-I-1 工作任務理解與工作目標設定的練習。</p>	

			健體： Cb- I -3 學校運動活動空間與場域。 Ce- I -1 其他休閒運動入門遊戲。		
	議題融入	議題名稱	學習主題	實質內涵	
		環境教育	能運用五官觀察體驗、探究環境中的事物	參閱議題融入說明手冊	
		生涯發展教育	認識自己的長處及優點		
	校訂指標	如學校已完成學生學習圖像校訂指標，請填入本欄			
學習目標 (預期成果)	1.能聽辨及說出大小寫字母 Aa~Mm。 2.能認識大小寫字母 Aa~Mm 正確的書寫位置，並以正確的筆順描寫。 3.能聽懂本單元故事。 4.能聽、說字母 Aa~Mm 的發音及代表單字。 5.能聽、念唱字母發音韻文。 6.能聽懂、跟讀生活用語，並做簡單的角色扮演。 7.能跟唱歌謠並聽懂主要內容。 8.能聽、說課室用語，並做出回應。 9.能認識各國文化。 10 能樂於聆聽英文繪本。 11.能透過各項重大議題，培養批判思考及解決問題的能力。 12. 能透過鳥語花香，察覺校園社區的海洋生物。				

與其他課程內涵連結	縱向	愛上英文
	橫向	Hello ABC Mother's Day
學習評量	1. 活動式評量 2. 紙筆評量 3. 課堂觀察 4. 作業評量	
教學週次	單元主題	單元學習內容
1	字母、單字學習	能聽辨 26 個字母
2	字母、單字學習	能說出 26 個字母
3	字母、單字學習	能聽辨課堂中所習得的詞彙
4	字母、單字學習	能聽懂簡易兒童故事及兒童短劇的大致內容
5	字母、單字學習	能辨識印刷體大小寫字母
6	字母、單字學習	能書寫印刷體大小寫字母
7	複習第一至二課內容	樂於參與各種課堂練習活動
8	複習第一至二課內容	樂於參與各種課堂練習活動
9	字母、單字學習	樂於參與各種課堂練習活動
10	字母、單字學習	能聽辨 26 個字母
11	字母、單字學習	能說出 26 個字母
12	字母、單字學習	能聽辨課堂中所習得的詞彙
13	字母、單字學習	能聽懂簡易兒童故事及兒童短劇的大致內容
14	字母、單字學習	能辨識印刷體大小寫字母
15	字母、單字學習	能書寫印刷體大小寫字母
16	字母、單字學習	能聽辨 26 個字母
17	字母、單字學習	能說出 26 個字母
18	複習第三至五課內容	能聽辨課堂中所習得的詞彙
19	複習第三至五課內容	樂於參與各種課堂練習活動
20	複習第三至五課內容	樂於參與各種課堂練習活動

環境與教學設備需求	環境：校園、基隆河河濱步道 教學設備：單槍、電腦、網路、CD Player
-----------	--

(一) 一年級第一學期進度總表(表 5-1)

基隆市五堵國民小學 113 學年度一年級第一學期彈性學習課程教學重點、評量方式及進度總表

全學期教學重點及評量方式說明		
課程方案	教學重點	評量方式
See the world 放眼看世界	<ol style="list-style-type: none"> 1. 能聽辨大小寫字母 A~M。 2. 能說出大小寫字母 A~M。 3. 能認識大小寫字母 A~M 正確的書寫位置，並以正確的筆順描寫。 4. 能聽、說字母 A~M 的發音及代表單字。 5. 能說出自己及友伴的英文名字，並說出年齡，簡單的自我介紹。並問候對方。 6. 能聽、念唱字母發音韻文，並一起 TPR 律動及舞蹈。 7. 能聽懂、跟讀生活及問候用語。並能用肢體與回應主動表達所學。 8. 能跟唱歌謠並聽懂主要內容，並配合載歌載舞。 9. 能聽懂並說出自己的情緒與對方的情緒。 10. 知道校本基隆河的說法及特色。 11. 透過美味的午餐創造自己的營養便當盒。 	<ol style="list-style-type: none"> 1. 課堂表現 2. 口頭評量 3. 學習單評量 4. 實作評量

各週教學進度

See the world 放眼看世界

教學週次	單元主題	教學重點	學習評量
第1~4週	What's your name?	<p>*建立正向師生關係和常規</p> <p>*每次上課基本模式：</p> <ol style="list-style-type: none"> 教師使用 TRP 方式,當老師說 stand up 時，全班即起立，說 sit down 時，全班即坐下，說 raise your hands 時，全班手即舉起，說 put down your hands 時，全班手即放下,說 listen 時，學老師手放耳朵旁，說 look 時，學老師雙手在眼睛前畫圈圈。 選一位英文小老師並使用英文喊口令且全班跟著一起做。 S:Stand up. Attention! (One, Two!) Bow (做出鞠躬動作) Good morning,Teacher. T: Good morning,everyone. 如果要上廁所時說：May I go to the bathroom? 如果要喝水時說：May I have some water? <p>1. 下課時,英文小老師喊口令： S:Stand up. Attention! (One, Two!) Bow (做出鞠躬動作) Thank you,Teacher. T: Good-bye,everyone.</p> <p>□ 主題一:認識老師 (2 節)</p> <ol style="list-style-type: none"> 教師自我介紹:寫上黑板並教學生念出老師的名字。 Hi, I'm _____. 	<p>實作評量 口頭評量 學習單評量 課堂表現</p>

I'm _____ years old.

I'm from Wudu.

I like dogs.

2. 學生自我介紹：

Hi, I'm _____.

I'm seven/ eight years old.

I'm from Wudu.

I like _____.

4. 教師按號碼順序點名，教師以 Hi! I'm _____.跟小朋友打招呼，鼓勵學生以 Hi, _____.跟老師打招呼。叫到名字請舉手說 here。

5. 教師按坐位分組告知學生自己是哪一組，教導學生 team 1 就是第一組，team 2 就是第二組，依此類推。

6. 教師貼上計分表，當老師說 team 1，第一組就要舉手說 here，說 team 2，第二組就要舉手說 here，哪一組最有精神說 here 那組就加最多分。

7. 教師不按組別順序點名，看學生有沒有真正了解自己的組別。

8. Let's sing along: Hello Song

● Lyrics:

Hello, hello, hello, how are you?

I'm fine. I'm fine. I hope that you are, too.

● 老師帶領同學一邊做動作一邊大聲歌唱。

□ **主題二:認識校園環境(2 節)**

1. Warm up: Phonics Song

2. 用單槍向學生展示學校平面圖，並介紹各環境對應的英語名稱及其相關功能。

		<p>3. 發給學生一人一張學校平面圖。</p> <p>4. 帶學生走出教室，探索校園，認識校園行政處室、健康中心、遊樂場與體育器材室的位置與功能，並認識各處室老師、校護、職員。</p> <p>5. 分組討論：讓學生討論說出各處室的功能及每個場所適合做的活動。</p> <p>6. 分享：自己最喜歡校園哪一個角落或地方並說明喜歡的原因。</p> <p>7. 學習單：【校園巡禮】</p>	
第 5~8 週	How are you?	<p><input type="checkbox"/> 主題一:認識同學 (2 節)</p> <p>1. 歌曲教唱: Hello, my friends!</p> <p>Hello, hello, hello, how are you?</p> <p>Im fine. I'm fine. I hope that you are, too.</p> <p>2. 讓每位學生站起來並大聲說：</p> <p>Hi, I'm _____. Nice to meet you!</p> <p>3. 1、3、5 組對旁邊的同學說 How are you? 2、4、6 組回答說 I'm fine .Thank you. 組別交換練習問答句。</p> <p>4. 學習單：【同學開麥拉】</p> <p>畫出坐在自己左手邊的同學上半身，包含五官，頭髮，衣服，完成後再和同學分享。</p> <p>5. Wrap up: Phonics Song</p> <p><input type="checkbox"/> 主題二:祖父母節 (2 節)</p>	實作評量 口頭評量 學習單評量 課堂表現

		<p>1. Warm up: Phonics Song</p> <p>2. 向學生說明並介紹台灣「祖父母節」的緣起：</p> <p>由中華民國教育部發起祖父母節，定在每年 8 月的第 4 個星期日，可以趁學童在學期開始前與祖父母相處增進親情。民國 99 年（2010）年 8 月 29 日，教育部發起並推動第一屆祖父母節。並於民國 100 年（2011 年）起，將每年 8 月的第 4 個星期日訂定為「祖父母節」。往後每年均有相關活動。</p> <p>3. 請學生帶照片並向同學介紹自己祖父母的年紀、嗜好、興趣和最愛吃的食物： 學生看著自己的照片練習說：This is my grandpa. He likes _____.及 This is my grandma. She likes _____.</p> <p>4. 【祖父母節學習單】</p> <p>記錄祖父母的姓名、年齡、血型、是否同住、嗜好、興趣、最愛吃的食物等，列舉曾和祖父母一同做過的事，並張貼自己和祖父母一起出遊的照片，用畫的也可以。</p>	
--	--	--	--

<p>第 9~10 週</p>	<p>I can take care of myself.</p>	<ul style="list-style-type: none"> □ 主題: 學習獨立(2 節) □ Warm up: Phonics Song □ 老師向學生介紹天氣變化:炎熱的 hot、溫暖的 warm、涼爽的 cool、寒冷的 cold、晴朗的 sunny、下雨的 rainy、颶風的 windy、下雪的 snowy、陰天的 cloudy 等。 □ 老師教導學生長大後要自己學會依氣溫增減衣服,自己攜帶雨具,學習獨立,照顧好自己的身體健康。 □ 遊戲: 【拍拍樂】 <p>老師將閃卡一一帶學生唸熟並張貼在黑板上,學生分男女兩組,注意聽老師唸英文,搶拍黑板上的氣候閃卡,速度快且正確者得分,得分最高者獲勝。</p> <ul style="list-style-type: none"> □ 老師帶領學生練習如何詢問和回答天氣的對話並分組練習: <p>A: How's the weather today?</p> <p>B: It's <u>hot (and sunny)</u>.</p> <ul style="list-style-type: none"> □ 1、3、5 組對旁邊的同學說 How's the weather today? □ 2、4、6 組依老師提示的閃卡回答說 It's <u>hot (and sunny)</u>. 組別交換練習問答句。 <p>6. 學習單: 【一週的天氣】</p> <ul style="list-style-type: none"> □ 請學生記錄一星期五天的天氣:氣溫、氣候、是否下雨? □ 畫出每天的天氣變化。 <p>7.Let's sing along:This Is The Way We Go to School</p> <ul style="list-style-type: none"> □ Lyrics: <p>This is the way we go to school,</p>	<p>實作評量</p> <p>□頭評量</p> <p>學習單評量</p> <p>課堂表現</p>
-----------------	-----------------------------------	--	--

第 11~12 週		<p>Go to school, go to school, This is the way we go to school So early in the morning!</p> <p>This is the way we dress ourselves, Dress ourselves, dress ourselves, This is the way we dress ourselves So early in the morning!</p> <p>This is the way we wash our hands, Wash our hands, wash our hands, This is way we wash our hands So early in the morning!</p> <p>This is the way we brush our teeth, Brush our teeth, brush our teeth, This is the way we brush our teeth So early in the morning!</p> <p>This is the way we carry our books, Carry our books, carry our books, This is the way we carry our books So early in the morning!</p> <p>This is the way we go to school, Go to school, go to school,</p>	
-----------	--	---	--

	<p>I can find and draw.</p>	<p>This is the way we go to school So early in the morning!</p> <p><input type="checkbox"/> 老師帶領同學一邊做動作一邊大聲歌唱。</p>	
--	-----------------------------	--	--

- | | | | |
|--|--|---|--|
| | | <ul style="list-style-type: none">□ 主題: 尋寶遊戲1. Warm up: Phonics Song2. 認識所有英文老師:<ul style="list-style-type: none">● 學習單: 【尋寶遊戲】A. 全班分為六組。B. 連一連:寫下四位英文老師的名字,以及老師的教室位置C. 學校共有四位英文老師,請各組學生分別找到四位老師,正確回答老師問的問題,譬如:老師的名字、性別、教室位置,集完四點集點卡點數即完成任務,老師給予獎卡以資鼓勵。3. Thanksgiving Cards<ul style="list-style-type: none">● 老師發給每位學生一張 16 開圖畫紙,請小朋友將感謝老師的話語用寫的和畫的方式表達在圖畫紙上面,完成之後親自送給老師。 | |
|--|--|---|--|

<p>第 13~16 週</p>	<p>I'm happy.</p>	<p>□ 主題一:美味的營養午餐 (2 節)</p> <ol style="list-style-type: none"> 1. Warm up: Phonics Song 2. 老師教導學生吃飯好習慣：均衡飲食、不挑食、自己吃飯，頭好壯壯、飯後刷牙，口腔保健、餐具清潔保健康。 3. 教師教導學生感恩的心：感謝廚工媽媽每天煮美味的食物給我們吃，感謝父母養育我長大，感謝天地賜予我們糧食。 4. 感恩卡製作 5. 唱遊：【感恩的心】(youtube) <p>□ 主題二:我的便當盒(2 節)</p> <ol style="list-style-type: none"> 1. 老師教導學生「六大類食物」:全穀根莖類、豆魚肉蛋類、奶類或乳製品、蔬菜類、水果類、油脂與堅果種子。 2. 老師帶領學生用色紙、剪刀、膠水和彩色筆等完成屬於自己的營養便當盒。 <ul style="list-style-type: none"> ● 播放海洋生物影片欣賞。 ● 單字: 章魚 octopus, 鮭魚 salmon, 鮪魚 tuna, 蝦子 shrimp, 海帶 seaweed, 鱈魚 cod ● 句型: I like an octopus. I don't like seaweeds. 3. Let's dance: Seaweed Dance (YouTube) 	<p>實作評量 口頭評量 學習單評量 課堂表現</p>
<p>第 17~20 週</p>	<p>You're nice. / Fishes (校本課)</p>	<p>□ 主題一: 遊樂器材使用方式 (2 節)</p> <ol style="list-style-type: none"> 1. Warm up: Phonics Song 	<p>實作評量 口頭評量</p>

	程)	<p>2. 教師帶領學生走出教室到學校的遊樂場認識遊樂器材，指導學生正確使用學校的遊樂器材。</p> <p>3. 動詞教學:跑 run，跳 jump, 玩 play,爬 climb</p> <p>4. 遊樂器材中英對照：盪鞦韆 swing、翹翹板 seesaw、攀爬架 junglr gym、跳房子 hopscotch、溜滑梯 slide</p> <p>6. 1、3、5 組對旁邊的同學說 What can you do ? 2、4、6 組依老師提示的閃卡回答說 I can _____ . 組別交換練習問答句。</p> <p>A: What can you do ? B: I can _____ .</p> <ul style="list-style-type: none"> ● I can climb the jungle gym. ● I can play on the slide/ seesaw/ swing. ● I can play hopscotch. <p>7. 畫出最喜歡的遊樂器材: 依自己的喜好畫出學校的遊樂器材並塗上顏色</p> <ul style="list-style-type: none"> ● Let's sing along: Under The Sea Lyrics: Spread your wings like a stinray. Sway left, sway right. Star jump like a starfish. Open and close, nice and wide. 	學習單評量 課堂表現
--	----	---	---------------

	<p>Tip-toe from side to side. Like a crab, clickety clack. Jiggle like a jellyfish, Jiggle to the front, jiggle to the back. Let me see you. Jiggle to the front, jiggle to the back. Jiggle to the front, jiggle to the back. Jiggle,jiggle, jiggle... Jiggle,jiggle, jiggle... Let's go! Come and dive with me. Under the sea. Where all the sea creatures are livivng happily. Come and dive with me. Under the sea. Where all the sea creatures are livivng happily. Dive like a dolphine. Dive up, dive down. Shimmer like a kingfish. He's a king without a crown. Hunt like a great white shark.</p>	
--	---	--

	<p>Circle, round and round. Camouflage like an octopus. Never to be found. Come and dive with me. Under the sea. Where all the sea creatures are livivng happily.</p> <p>□ 主題二: 期末學習心得及反省 (2 節)</p> <ul style="list-style-type: none"> ● Time flies like an arrow! 時間過得真快! 同學還記得這學期我們做過哪些事? 玩過哪些遊戲? 學過哪些知識嗎? 老師引導學生討論、發表和分享。 ● 【期末學習心得及反省學習單】: 請學生寫下或畫下印象最深刻的學習或活動, 並說明原因和反省過程, 約 50 字以內。 	
--	---	--

填表說明：可依各校需求自行增刪

第二學期進度表

學習評量	1. 活動式評量(角色扮演, 畫圖, 學習單, 口語表達等等)2. 紙筆評量 3. 課堂觀察 4. 作業評量	
教學週次	單元主題	單元學習內容
1	What's this?	字母 Nn~Pp、單字學習 net, ox, pig、問候語學習, 並說出自己的英文名字
2	What's this?	字母 Nn~Pp、單字學習 net, ox, pig、生活用語 What's this? It's a net.
3	What's this?	字母 Nn~Pp、單字學習 net, ox, pig、英語歌謠, 課室用語學習 Open/Close your book.、國際文化教學
4	What's this?	字母 Nn~Pp、單字學習 net, ox, pig、問候語學習, 並說出自己的英文名字
5	School Fair & Sports Day	字母 Qq~Ss、單字學習 queen, robot, sun、生活用語 What's that? It's my robot.

6	School Fair & Sports Day	字母 Qq~Ss、單字學習 queen, robot, sun、英語歌謠、課室用語學習 Stand up. / Sit down.
7	School Fair & Sports Day	字母 Qq~Ss、單字學習 queen, robot, sun、國際文化教學
8	School Fair & Sports Day	複習字母 Nn~Ss 及單字、生活用語 L1~L2, 英語歌謠
9	How's the weather?	複習字母 Nn~Ss 及單字、生活用語 L1~L2, 英語歌謠
10	How's the weather?	字母 Tt~Vv、單字學習 tiger, umbrella, vest
11	How's the weather?	字母 Tt~Vv、單字學習 tiger, umbrella, vest、
12	How's the weather?	字母 Tt~Vv、單字學習 tiger, umbrella, vest、英語歌謠、生活用語 It's hot. / It's cold.課室用語學習 Are you ready? / Yes.
13	What do you want?	字母 Tt~Vv、單字學習 tiger, umbrella, vest、國際文化及學習策略
14	What do you want?	字母 Ww~Xx、單字學習 water, box
15	What do you want?	字母 Ww~Xx、單字學習 water, box、生活用語 I'm thirsty. / I want some water. 課室用語學習 Try again. / Good job.
16	What do you want?	字母 Ww~Xx、單字學習 water, box、英語歌謠、國際文化及學習策略
17	What do you see? / My friend is over the sea. (校本課程)	字母 Yy~Zz、單字學習 yam, zebra
18	What do you see? / My friend is over the sea. (校本課程)	字母 Yy~Zz、單字學習 yam, zebra、生活用語 I see a zebra.、課室用語學習 Good-bye. / See you.
19	What do you see? / My friend is over the sea. (校本課程)	字母 Yy~Zz、單字學習 yam, zebra、英語歌謠、國際文化及學習策略
20	What do you see? /	複習 11-9 週內容、節慶教學 Mother's Day、手指謠 Five Little Monkeys

	My friend is over the sea. (校本課程)	
環境與教學設備需求	◎ 環境： ◎ 教學設備： ◎ 學生先備基礎：	

(二) 一年級第二學期進度總表(表 5-2)

113 學年度一年級第二學期彈性學習課程教學重點、評量方式及進度總表

全學期教學重點及評量方式說明

課程方案	教學重點	評量方式
See the world 放眼看世界	12. 能聽辨大小寫字母 N~Z。 13. 能說出大小寫字母 N~Z。 14. 能認識大小寫字母 N~Z 正確的書寫位置，並以正確的筆順描寫。 15. 能聽、說字母 N~Z 的發音及代表單字。 16. 能說出自己及友伴的英文名字，並說出年齡，簡單的自我介紹。並問候對方。 17. 能聽、念唱字母發音韻文，並一起 TPR 律動及舞蹈。 18. 能聽懂、跟讀生活及問候用語。並能用肢體與回應主動表達所學。 19. 能跟唱歌謠並聽懂主要內容，並配合載歌載舞。 20. 能聽懂並說出自己的情緒與對方的情緒。 21. 知道校本基隆河的說法及特色。 22. 能透過鳥語花香，察覺校園社區的海洋生物。	1. 課堂表現 2. 口頭評量 3. 學習單評量 4. 實作評量

各週教學進度			
See the world 放眼看世界			
教學週次	單元主題	教學重點	學習評量
第 1~4 週	What's this?	<input type="checkbox"/> 主題一：開學趣(2 節) *建立正向師生關係和常規	實作評量 口頭評量 學習單評量

	<p>*每次上課基本模式：</p> <p>1.教師使用 TRP 方式,當老師說 stand up 時，全班即起立，說 sit down 時，全班即坐下，說 raise your hands 時，全班手即舉起，說 put down your hnads 時，全班手即放下,說 listen 時，學老師手放耳朵旁，說 look 時，學老師雙手在眼睛前畫圈圈。</p> <p>2.選一位英文小老師並使用英文喊口令且全班跟著一起做。 S:Stand up. Attention! (One, Two!) Bow (做出鞠躬動作) Good morning,Teacher. T: Good morning,everyone.</p> <p>3.如果要上廁所時說：May I go to the bathroom? 4.如果要喝水時說：May I have some water? 5.下課時,英文小老師喊口令： S:Stand up. Attention! (One, Two!) Bow (做出鞠躬動作) Thank you,Teacher. T: Good-bye,everyone.</p> <p>6.快樂上學趣</p> <p>1. Warm up: Phonics Song 2. Let’s sing along: Wheels on the Bus 3. Lyrics: The wheels on the bus go round and round Round and round Round and round The wheels on the bus go round and round All through the town</p>	<p>課堂表現</p>
--	--	-------------

	<p>The wipers on the bus go Swish, swish, swish Swish, swish, swish Swish, swish, swish The wipers on the bus go Swish, swish, swish All through the town The horn on the bus goes Beep, beep, beep Beep, beep, beep Beep, beep, beep The horn on the bus goes Beep, beep, beep All through the town The doors on the bus go open and shut Open and shut Open and shut The doors on the bus go open and shut All through the town The Driver on the bus says "Move on back Move on back, move on back" The Driver on the bus says "Move on back" All through the town...</p> <ul style="list-style-type: none">● 老師帶領同學一邊做動作一邊大聲歌唱。	
--	---	--

	<ul style="list-style-type: none"> ● 老師向學生介紹常用的交通工具：汽車 car、摩托車 motorcycle/scooter、腳踏車 bicycle/bike、公車 bus、火車 train、捷運 MRT、走路 walk/ on foot 等。 ● 遊戲：【拍拍樂】 <p>老師將閃卡一一帶學生唸熟並張貼在黑板上，學生依座位分 A,B 兩組，注意聽老師唸英文，搶拍黑板上的交通工具閃卡，速度快且正確者得分，得分最高者獲勝。</p> <ul style="list-style-type: none"> ● 老師帶領學生練習對話並分組練習： <p>A: What color is this car? B: It's red.</p> <ul style="list-style-type: none"> ● 1、3、5 組對旁邊的同學說 What color is this car? 2、4、6 組依老師提示的閃卡回答說 It's red. 組別交換練習問答句。 (依此類推) <p>7.學習單：【快樂上學趣】</p> <ul style="list-style-type: none"> ● 請學生記錄一星期五天每天如何上學？自己上學還是由家人護送？ ● 列舉交通安全規則，如：騎機車戴安全帽、走斑馬線、遵守交通號誌等。 ● 畫出自己每天上學的交通工具。 <p>8.字母健康操：</p> <p>老師帶領學生運用身體四肢和手指做出 26 個字母形狀，並讓學生兩兩一組練習字母健康操，再分組競賽，最快完成字母操者得分，得分最高者獲勝。</p> <p>□ 主題二:農曆新年及寒假分享(2 節)</p> <p>1. Warm up: Phonics Song</p>	
--	---	--

		<p>2. 老師教數數字 1~100、紅包袋 red envelope,壓歲錢 lucky money</p> <p>3. 句型:</p> <p>A: How much is your lucky money?</p> <p>B: It's two hundred.</p> <p>3.分組討論：老師請同學分組分享自己寒假期間的活動和心得。</p> <p>4.上台分享：老師請同學上台分享自己寒假期間有趣的事物和心得。</p> <p>5. 學習單：【寒假好時光】</p> <p>請學生用寫的或用畫的記錄自己的寒假活動，並寫下一段 50 個字以內的心得。</p>	
第 5~8 週	School Fair & Sports Day	<p>□ 主題一：校慶活動(I)(2 節)</p> <p>1. Warm up: Phonics Song</p> <p>2. 因為這次是學生第一次參與校慶活動，所以老師要向學生介紹校慶相關活動，引導學生設計校慶活動邀請卡和活動海報。</p> <p>3. 老師引導學生校慶活動日期，思考想要邀請哪位家人或朋友來參觀校慶活動，討論可以參加哪些校慶活動項目。</p> <p>4. 分組討論校慶海報製作</p> <p>5. 自己製作校慶邀請卡</p> <p>□ 主題二：校慶活動(II) (2 節)</p> <p>1. Warm up: Phonics Song</p> <p>2. 我是音速小子：60 公尺短跑訓練</p> <p>3. 團結力量大：趣味競賽訓練</p> <p>4. 分組討論並發表心得。</p> <p>5. 學習單：請學生畫下校慶準備過程，如：60 公尺短跑訓練、趣味競賽訓練、設</p>	<p>實作評量</p> <p>口頭評量</p> <p>學習單評量</p> <p>課堂表現</p>

		計校慶邀請卡和海報。並寫下一段 50 字的心得。	
第 9~12 週	How's the weather?	<input type="checkbox"/> 主題一：母親節孝親活動(2 節) 1. Warm up: Phonics Song 2. 母親節即將來臨，感謝媽媽養育我長大，每天作美味營養的飯菜給我吃，幫助我長高長壯。 3. 老師引導學生討論如何自己完成一個愛心便當送給媽媽當母親節禮物。 4. 母親節學習單：收集食譜製作美味的母親節愛心便當 <input type="checkbox"/> 主題二：給媽媽的愛心便當(2 節) 1. Warm up: Phonics Song 2. 分組討論、準備便當食材，以簡易方便安全為原則。 3. 分組進行母親節愛心便當製作。 4. 完成一首關於母親的新詩，連同便當送給母親，表達自己對母親的愛。 5. 拍照完成任務：致送愛心便當給媽媽時，必須向媽媽唸出自己的新詩，拍照並完成任務。	實作評量 <input type="checkbox"/> 頭評量 學習單評量 課堂表現
第 13~16 週	What do you want?	<input type="checkbox"/> 主題一：端午節活動 (2 節) 1. Warm up: Phonics Song 2. 端午節即將來臨，老師運用繪本向學生介紹端午節的由來與傳統活動。 3. 唱遊: Row, row, row your boat! Row, row, row your boat! Gently down the stream. Merrily, merrily, merrily, merrily, life is but a dream. 4. 划龍舟競賽：	實作評量 <input type="checkbox"/> 頭評量 學習單評量 課堂表現

老師帶領學生到操場，四人一小組，用跳繩當船，分組進行陸上划龍舟賽跑。

4.立蛋活動:老師引導學生在中午 12:00 立蛋體驗,分組進行趣味競賽。

5.端午節學習單

□ **主題: Go nature-watching!(2 節)**

1. Warm up: Phonics Song

2.教師帶領學生走出教室到學校的校園認識和欣賞花草植物,指導學生要愛護校園花草植物,勿隨意踐踏、摘除或破壞。

3.單字教學:樹 tree、草 grass、花 flower、鳥 bird、河 river、粉紅色 pink、紫色 purple、白色 white

EX:

A: What do you see?

B: I see a green tree.

3.Pair work activity:

- 學生兩兩組練習以下對話內容:

A: What do you see?

B: I see a green.

A: How many trees are there?

B: There are ten trees.
- 練習完畢之後,找老師驗收成果,確定完成無誤即可蓋點,以資鼓勵。

4.學習單: 【河堤寫生】

依自己的喜好畫出最喜歡的校園植物並塗上顏色。

		<p>5. Let's sing along: London Bridge Is Falling Down.</p> <ul style="list-style-type: none"> Lyrics: <p>London Bridge is falling down Falling down, falling down London Bridge is falling down My fair lady</p>	
第 17~20 週	<p>What do you see? / My friend is over the sea. (校本課程)</p>	<p><input type="checkbox"/> 主題一：鳥語花香（2 節）</p> <ol style="list-style-type: none"> Warm up: Phonics Song 校園中有哪些植物呢?你都認識它們嗎?我們一起來探詢校園中的花花草草吧! 【開心農場】學習單 老師帶領學生在校內的【開心農場】種植花草植物，並定期澆水施肥，觀察並記錄其生長變化，引導學生愛護植物，保護環境，重視校園維護，由小而大，關懷世界。 學習單：記錄或畫下你所看到的校園植物。 <p><input type="checkbox"/> 主題二：校園海洋生物寫生(科學樓牆面)</p> <ol style="list-style-type: none"> 老師帶領學至科學樓欣賞海洋生物馬賽克牆面,複習學習過的海洋生物單字和簡單句型,引導學生自由發表分享。 引導學生選擇自己最愛的海洋生物並將之畫下來,在畫作上寫上其英文單字。 Let's sing along: Ten Little Fishes 	<p>實作評量 口頭評量 學習單評量 課堂表現</p>

		<ul style="list-style-type: none"> ● Lyrics: One little, two little, three little fishes, Four little, five little, six little fishes, Seven little, eight little, nine little fishes, Ten little fishes in the pond. □ 主題三：期末學習心得及反省（2 節） ● Time flies like an arrow! 時間過得真快！同學還記得這學期我們做過哪些事？玩過哪些遊戲？學過哪些知識嗎？老師引導學生討論、發表和分享。 ● 【期末學習心得及反省學習單】：請學生寫下或畫下印象最深刻的學習或活動，並說明原因和反省過程，50 字以內。 	
--	--	--	--

填表說明：可依各校需求自行增刪

一年級上學期生字句型表

Unit 1 Aa Bb Cc	apple	ant	What's your name? I'm Billy.	Good morning. Hi!
	boy	ball		
	cat	candy		
Unit 2 Dd Ee Ff	dog	door	How are you? I'm fine. Thank you.	Here you are. Thank you.
	egg	elephant		
	fox	fish		
Unit 3 Gg Hh Ii	girl	goat	How old are you? I'm seven.	Let's count. 1, 2, 3, 4, 5, 6, 7.
	hat	horse		

	ink	insect		
Unit 4 Jj Kk	jam	juice	I'm sad.	Listen! Quiet, please!
	kid	kite	I'm happy.	
Unit 5 Ll Mm	lion	lake	You're nice.	Thank you. You're welcome.
	mouse	map		

校本補充: Fishes, fishes, where are you? Can you show me where they are?

Fishes, fishes, there they are, some are swimming in the sea. (river, Keelung river.)

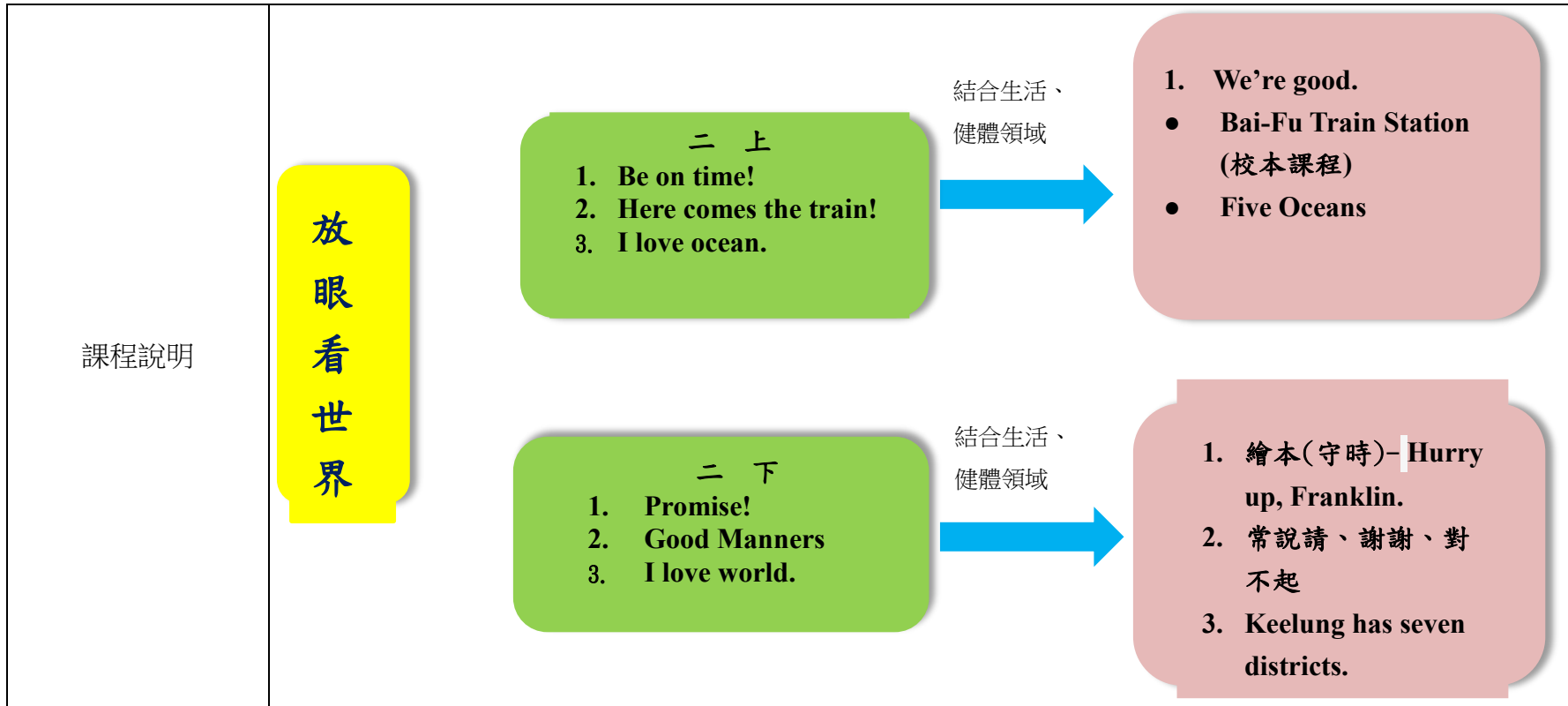
第二學期生字句型表

Unit 1 Nn Oo Pp	net	nose	What is it?	Open your book. Close your book.
	ox	otter	It's a net.	
	pig	pink	It's an otter.	
Unit 2 Qq Rr Ss	queen	quilt	It's my robot.	Sit down. Stand up.
	robot	rose		
	sun	star		
Unit 3 Tt Uu Vv	tiger	toy	It's hot. It's cold.	Are you ready? Yes!
	umbrella	up		
	vest	van		

Unit 4 Ww Xx	water	watch	I'm thirsty. I want some water.	Try again. Good job!
	box	six		
Unit 5 Yy Zz	yam	yo-yo	I see a zebra.	Goodbye. See you.
	zebra	zoo		

113 學年度二年級第一學期校訂課程設計方案

校訂課程設計			
課程方案名稱	See the world 放眼看世界	課程類別	統整性主題 / 議題 / 專題探究



113 學年度二年級第一學期校訂課程設計方案

校訂課程設計

課程方案名稱	See the world 放眼世界		課程類別	統整性主題	
課程說明	因應 108 課綱，依據五堵國小之校本課程之理念，在孩子的學習表現及學習成效上達到，自發、互動、共好之核心素養。				
開課年級	二年級		開課時數	每週 2 節，共 22 週	
任課教師	英語老師		每班修課人數	各班人數	
與十二年國教課綱之對應	學習重點	學習表現	<p>生活： 1-I-4 珍視自己並學習照顧自己的方法，且能適切、安全的行動。 2-I-1 以感官和知覺探索生活中的人、事、物，覺察事物及環境的特性。 4-I-1 利用各種生活的媒介與素材進行表現與創作，喚起豐富的想像力。 5-I-4 對生活周遭人、事、物之美有所感動，願意主動關心與親近。</p> <p>健體： 4d- I -2 利用學校或社區資源從事身體活動。</p>	核心素養	<p>生活： 生活-E-A1 透過自己與外界的連結，產生自我感知並能對自己有正向的看法，進而愛惜自己，同時透過對生活事物的探索與探究，體會與感受學習的樂趣，並能主動發現問題及解決問題，持續學習。 生活-E-A2 學習各種探究人、事、物的方法並理解探究後所獲得的道理，增進系統思考與解決問題的能力。 生活-E-A3 藉由各種媒介，探索人、事、物的特性與關係，同時學習各種探究人、事、物的方法、理解道理，並能進行創作、分享及實踐。 生活-E-B3 感受與體會生活中人、事、物的真、</p>
		學習內容	<p>生活： B-I-1 自然環境之美的感受。</p>		

		<p>C-I-5 知識與方法的運用、組合與創新。</p> <p>C-I-2 媒材特性與符號表徵的使用。</p> <p>E-I-2 生活規範的實踐。</p> <p>E-I-3 自我行為的檢視與調整。</p> <p>健體:</p> <p>Eb- I -1 健康安全消費的原則。</p>	<p>善 與美，欣賞生活中美的多元形式與表 現，在創作中覺察美的元素，逐漸發展 美的敏覺。</p> <p>生活-E-C2</p> <p>覺察自己的情緒與行為表現可能對他人和環境有所影響，用合宜的方式與人友善互動，願意共同完成工作任務， 展現尊重、溝通以及合作的技巧。</p> <p>健體:</p> <p>健體-E-A1 具備良好身體活動與健康生活的 習慣，以促進身心健全發展，並認識個人特質，發展運動與保健的潛能。</p> <p>健體-E-B1 具備運用體育與健康之相關符號 知能，能以同理心 應用在生活中的 運動、保健與人際 溝通上。</p>
	議題名稱	學習主題	實質內涵
議題融入	品德教育	做好準備	<p>品 E1 良好生活習慣與德行。</p> <p>品 E2 自尊尊人與自愛愛人。</p> <p>品 E3 溝通合作與和諧人際關係</p>
	環境教育	種子大發現	<p>環 E1 參與戶外學習與自然體驗，覺知自然環境的美、平衡、與完整性。</p> <p>*環 E2 覺知生物生命的美與價值，關懷動、植物的生命。</p>

		生命教育	原諒他人	生 E3 理解人是會思考、有情緒、能進行自主決定的個體。 生 E7 發展設身處地、感同身受的同理心及主動去愛的能力，察覺自己從他者接受的各種幫助，培養感恩之心。
	校訂指標	如學校已完成學生學習圖像校訂指標，請填入本欄		
學習目標 (預期成果)	<ol style="list-style-type: none"> 1. 能聽辨大小寫字母 Aa~Mm。 2. 能說出大小寫字母 Aa~Mm。 3. 能認讀大小寫字母 Aa~Mm。 4. 能認識大小寫字母 Aa~Mm 正確的書寫位置，並以正確的筆順描寫。 5. 能認識大小寫字母 Aa~Mm 的代表單字及其念法。 6. 能聽懂並說出生活用語。 7. 能聽懂並吟唱歌謠的內容。 8. 能認識各國的文化。 9. 能樂於聆聽英文繪本。 10. 能透過各項重大議題，培養批判思考及解決問題的能力。 11. 能透過社區臨近車站認識探討良好身體活動。 			
與其他課程內涵連結	縱向	愛上英文，互動學習放眼世界		
	橫向	Hello ABC Character & Geography		
學習評量	1. 口頭評量 2. 實作評量 3. 課堂表現 4. 學習單評量			
教學週次	單元主題	單元學習內容		
1	Go to school on time!	<ol style="list-style-type: none"> 1. 能聽辨大小寫字母 Aa、Bb、Cc。 2. 能說出大小寫字母 Aa、Bb、Cc。 3. 能認讀大小寫字母 Aa、Bb、Cc。 		

		<p>4. 能認識大小寫字母 Aa、Bb、Cc 正確的書寫位置，並以正確的筆順書寫。</p> <p>5. 能聽懂課室英語、能使用簡單英語問候語問答並能用英語報時。</p>
2	Go to school on time!	<p>1. 能聽、說字母 Aa、Bb、Cc 的發音及代表單字：ant、apple、ball、boy、candy、cat。</p> <p>2. 能聽、念唱字母發音韻文。</p> <p>3. 能聽懂、跟讀本單元故事與生活用語 What's this? It's a ball.，並做簡單的角色扮演。</p> <p>4. 能聽懂課室英語、能使用簡單英語問候語問答並能用英語報時。</p>
3	Honesty	<p>1. 能跟唱歌謠並聽懂主要內容。</p> <p>2. 能聽、說課室用語並做出回應。</p> <p>3. 能聽懂課室英語、能使用簡單英語問候語問答並能學會使用文具單字及會用 whose 提問和回答。</p>
4	Honesty	<p>1. 能聽辨大小寫字母 Dd、Ee、Ff。</p> <p>2. 能說出大小寫字母 Dd、Ee、Ff。</p> <p>3. 能認讀大小寫字母 Dd、Ee、Ff。</p> <p>4. 能認識大小寫字母 Dd、Ee、Ff 正確的書寫位置，並以正確的筆順書寫。</p> <p>5. 能聽懂課室英語、能使用簡單英語問候語問答並能學會使用文具單字及會用 whose 問答。</p>
5	We're good!	<p>1. 能聽、說字母 Dd、Ee、Ff 的發音及代表單字：door、dog、elephant、egg、fish、fox。</p> <p>2. 能聽、念唱字母發音韻文。</p> <p>3. 能聽懂、跟讀本單元故事與生活用語 What's that? It's an egg.，並做簡單的角色扮演。</p> <p>4. 能使用有關正向品格的形容詞 good,nice,honest,smart,cute 讚美他人。</p>
6	We're good!	<p>1. 能跟唱歌謠並聽懂主要內容。</p>

		<p>2. 能聽、說課室用語並做出回應。</p> <p>3. 能使用有關正向品格的形容詞 good, polite, honest, smart, cute 讚美他人。</p>
7	EasyCard	<p>1. 能聽、說、認讀及描寫大小寫字母 Aa~Ff。</p> <p>2. 能聽、念唱 Aa~Ff 的字母發音韻文。</p> <p>3. 學會使用增值悠遊卡用語 Please top up the Easycard.及金額。</p>
8	EasyCard	<p>1. 能聽、說、認讀及描寫大小寫字母 Aa~Ff。</p> <p>2. 能聽、說及認讀字母 Aa~Ff 與字音的關係並運用於字母拼讀中。</p> <p>3. 能聽、說及辨識字母 Aa~Ff 的代表單字：ant、apple、ball、boy、candy、cat、door、dog、elephant、egg、fish、fox。</p> <p>4. 學會使用增值悠遊卡用語 Please top up the Easycard.及金額。</p>
9	Bai-Fu Train Station	<p>1. 能聽、說、認讀及描寫大小寫字母 Aa~Ff。</p> <p>2. 能聽、說及認讀字母 Aa~Ff 與字音的關係並運用於字母拼讀中。</p> <p>3. 能聽、說及辨識字母 Aa~Ff 的代表單字：ant、apple、ball、boy、candy、cat、door、dog、elephant、egg、fish、fox。</p> <p>4. 學會使用單字: flyover, upstairs, downstairs, elevator, timetable</p>
10	Bai-Fu Train Station	<p>1. 能聽辨大小寫字母 Gg、Hh、Ii。</p> <p>2. 能說出大小寫字母 Gg、Hh、Ii。</p> <p>3. 能認讀大小寫字母 Gg、Hh、Ii。</p> <p>4. 能認識大小寫字母 Gg、Hh、Ii 正確的書寫位置，並以正確的筆順書寫。</p> <p>5. 學會使用單字: flyover, overbridge, upstairs, downstairs, elevator, timetable, 並能讀懂 timetable。</p>
11	Bai-Fu Train Station	<p>1. 能聽、說字母 Gg、Hh、Ii 的發音及代表單字：goat、girl、horse、hat、insect、ink。</p> <p>2. 能聽、念唱字母發音韻文。</p> <p>3. 能聽懂、跟讀本單元故事與生活用語 Is it a horse? Yes, it is. No, it's not.、</p>

		<p>並做簡單的角色扮演。</p> <p>4. 學會使用單字: flyover, overbridge, upstairs, downstairs, elevator, timetable,並能讀懂 timetable。</p> <p>5. 分享並完成學習單。</p>
12	Here comes the train.	<p>1. 能跟唱歌謠並聽懂主要內容。</p> <p>2. 能聽、說課室用語並做出回應。</p> <p>3. 體驗搭乘火車並能讀懂和聽懂火車相關的警語和提示語。</p>
13	Here comes the train.	<p>1. 能聽辨大小寫字母 Jj、Kk。</p> <p>2. 能說出大小寫字母 Jj、Kk。</p> <p>3. 能認讀大小寫字母 Jj、Kk。</p> <p>4. 能認識大小寫字母 Jj、Kk 正確的書寫位置，並以正確的筆順書寫。</p> <p>5. 體驗搭乘火車並能讀懂和聽懂火車相關的警語和提示語。</p>
14	What are five oceans?	<p>1. 能聽、說字母 Jj、Kk 的發音及代表單字：juice、jam、kite、kid。</p> <p>2. 能聽、念唱字母發音韻文。</p> <p>3. 能聽懂、跟讀本單元故事與生活用語 What do you want? I want a kite.，並做簡單的角色扮演。</p> <p>4. 能聽辨五大洋英語名稱: 太平洋(Pacific Ocean);大西洋(Atlantic Ocean);印度洋(Indian Ocean);北冰洋(Arctic Ocean);南冰洋(Southern Ocean)。</p>
15	What are five oceans?	<p>1. 能跟唱歌謠並聽懂主要內容。</p> <p>2. 能聽、說課室用語並做出回應。</p> <p>3. 能認識緣起於南太平洋島嶼的高空彈跳。</p> <p>4. 能聽辨五大洋英語名稱: 太平洋(Pacific Ocean);大西洋(Atlantic Ocean);印度洋(Indian Ocean);北冰洋(Arctic Ocean);南冰洋(Southern Ocean)。</p>
16	Where are five oceans?	<p>1. 能聽辨大小寫字母 Ll、Mm。</p> <p>2. 能說出大小寫字母 Ll、Mm。</p>

		<ul style="list-style-type: none"> 3. 能認讀大小寫字母 Ll、Mm。 4. 能認識大小寫字母 Ll、Mm 正確的書寫位置，並以正確的筆順書寫。 5. 能在地圖上指認五大洋的位置。
17	Where are five oceans?	<ul style="list-style-type: none"> 1. 能聽、說字母 Ll、Mm 的發音及代表單字：lake、lion、map、mouse。 2. 能聽、念唱字母發音韻文。 3. 能聽懂、跟讀本單元故事與生活用語 Where is the lake? It's over there.，並做簡單的角色扮演。 4. 能在地圖上指認五大洋的位置。
18	Save Water Resources	<ul style="list-style-type: none"> 1. 能跟唱歌謠並聽懂主要內容。 2. 能聽、說課室用語並做出回應。 3. 能認識省水標章並認識與水有關的單字。
19	Save Water Resources	<ul style="list-style-type: none"> 1. 能聽、說、認讀及描寫大小寫字母 Gg~Mm。 2. 能聽、念唱 Gg~Mm 的字母發音韻文。 3. 能認識省水標章並認識與水有關的單字。
20	Final Review	<ul style="list-style-type: none"> 1. 能聽、說、認讀及描寫大小寫字母 Aa~Mm。 2. 能聽、說及認讀字母 Aa~Mm 與字音的關係並運用於字母拼讀中。 3. 能聽、說及辨識字母 Aa~Mm 的代表單字。 4. 能學會正確洗手步驟的英語單字。
環境與教學設備需求	<ul style="list-style-type: none"> 1. 環境：校園、百幅火車站 2. 教學設備：單槍、電腦、網路、CD Player、地圖 ◎ 學生先備基礎：Aa~Zz 	

113 學年度二年級第二學期校訂課程設計方案

校訂課程設計				
課程方案 名稱	See the world 放眼世界		課程類別	統整性主題
課程說明	因應 108 課綱,依據五堵國小之校本課程之理念,在孩子的學習表現及學習成效上達到,自發、互動、共好之核心素養。			
開課年級	二年級		開課時數	每週 2 節,共 20 週
任課教師	英語老師		每班修課人數	各班人數
與十二年國教課綱 之對應	學習重點	學習表現	核心素養	生活: 生活-E-A1 透過自己與外界的連結,產生自我感知並能對自己正向的看法,進而愛惜自己,同時透過對生活事物的探索與探究,體會與感受學習的樂趣,並能主動發現問題及解決問題,持續學習。 生活-E-A2 學習各種探究人、事、物的方法並理解 探究後所獲得的道理,增進系統思考 與解決問題的能力。 生活-E-A3 藉由各種媒介,探索人、事、物的特性 與關係,同時學習各種探究人、事、物 的方法、理解道理,並能進
	學習內容	生活: 5-I-1 覺知生活中人、事物的 豐富面貌,建立初步的美感經驗。 健體: 4d- I -2 利用學校或社區資源從事身體活動。 2c- I -2 表現認真參與的學習態度。		
		生活: B-I-1 自然環境之美的感受。 D-I-3 聆聽與回應的表現。 健體:		

			<p>Ba- I -1 遊戲場所與上下學情境的安全須知。</p> <p>Ca- I -1 生活中與健康相關的環境。</p>	<p>行創作、分 享及實踐。</p> <p>生活-E-B3 感受與體會生活中人、事、物的真、善 與美,欣賞生活中美的多元形式與表 現,在創作中覺察美的元素,逐漸發展 美的敏覺。</p> <p>生活-E-C2 覺察自己的情緒與行為表現可能對他 人和環境有所影響,用合宜的方式與 人友善互動,願意共同完成工作任務, 展現尊重、溝通以及合作的技巧。</p> <p>健體: 健體-E-A1 具備良好身體活 動與健康生活的 習慣,以促進身心 健全發展,並認識 個人特質,發展運 動與保健的潛能。 健體-E-C2 具備同理他人感 受,在 體育活動和 健康生活中樂於 與人 互動、公平競 爭,並與團隊成員合作, 促進身心健康。</p>
		議題名稱	學習主題	實質內涵
	議題融入	品德教育	團隊合作	<p>品 E1 良好生活習慣與德行。</p> <p>品 E2 自尊尊人與自愛愛人。</p> <p>品 E3 溝通合作與和諧人際關係。</p>

		閱讀素養	繪本故事	閱 E12 培養喜愛閱讀的態度
		生命教育	色彩繽紛樂	生 E6 從日常生活中培養道德感以及美感,練習做出道德判斷以及審美判斷,分辨事實和價值的不同。
	校訂指標	如學校已完成學生學習圖像校訂指標,請填入本欄		
學習目標 (預期成果)	<ol style="list-style-type: none"> 1. 能聽辨大小寫字母 Nn~Zz。 2. 能說出大小寫字母 Nn~Zz。 3. 能認讀大小寫字母 Nn~Zz。 4. 能認識大小寫字母 Nn~Zz 正確的書寫位置,並以正確的筆順描寫。 5. 能認識大小寫字母 Nn~Zz 的代表單字及其念法。 6. 能聽懂並說出生活用語。 7. 能聽懂並吟唱歌謠的內容。 8. 能認識各國的文化。 9. 能樂於聆聽英文繪本。 10. 能透過各項重大議題,培養批判思考及解決問題的能力。 11. 能實踐隊伍行進間的秩序與排隊上下車的重要性 			
與其他課程內涵連結	縱向	愛上英文		
	橫向	Hello ABC Manners & Geography		
學習評量	1. 口頭評量 2. 實作評量 3. 課堂表現 4. 學習單評量			
教學週次	單元主題	單元學習內容		
1	Hurry up!	<ol style="list-style-type: none"> 1. 能聽、說字母 Nn、Oo、Pp 的發音及代表單字:nose、net、otter、ox、pink、pig。 2. 能聽、念唱字母發音韻文。 3. 能聽懂、跟讀本單元故事與生活用語 What color is it? 		

		It's pink.,並做簡單的角色扮演。 4. 學會使用簡單肯定祈使句句型。
2	Hurry up!	1. 能跟唱歌謠並聽懂主要內容。 2. 能聽、說課室用語 Let's play. / Watch out!,並做出回應。 3. 學會使用簡單肯定祈使句句型。
3	Never be late!	1. 能聽辨大小寫字母 Qq、Rr、Ss。 2. 能說出大小寫字母 Qq、Rr、Ss。 3. 能認讀大小寫字母 Qq、Rr、Ss。 4. 能認識大小寫字母 Qq、Rr、Ss 正確的書寫位置,並以正確的筆順書寫。 5. 學會使用簡單否定祈使句句型。
4	Never be late!	1. 能聽、說字母 Qq、Rr、Ss 的發音及代表單字:quilt、queen、rose、robot、star、sun。 2. 能聽、念唱字母發音韻文。 3. 能聽懂、跟讀本單元故事與生活用語 What time is it? It's twelve.,並做簡單的角色扮演。 4. 學會使用簡單否定祈使句句型。
5	Do it now!	1. 能跟唱歌謠並聽懂主要內容。 2. 能聽、說課室用語 I'm sorry. / Never mind.,並做出回應。 3. 能用簡單的單字和句型描述負責任的行為。
6	Do it now!	1. 能聽、說、認讀及描寫大小寫字母 Nn~Ss。 2. 能聽、念唱 Nn~Ss 的字母發音韻文。 3. 能用簡單的單字和句型描述負責任的行為。
7	Be polite!	1. 能聽、說、認讀及描寫大小寫字母 Nn~Ss。 2. 能聽、說及認讀字母 Nn~Ss 與字音的關係並運用於字母拼讀中。 3. 能聽、說及辨識字母 Nn~Ss 的代表單字:nose、net、otter、ox、pink、

		<p>pig、quilt、queen、rose、robot、star、sun。</p> <p>4. 能學會使用 please 祈使句。</p>
8	Be polite!	<p>1. 能聽、說、認讀及描寫大小寫字母 Nn~Ss。</p> <p>2. 能聽、說及認讀字母 Nn~Ss 與字音的關係並運用於字母拼讀中。</p> <p>3. 能聽、說及辨識字母 Nn~Ss 的代表單字:nose、net、otter、ox、pink、pig、quilt、queen、rose、robot、star、sun。</p> <p>4. 能學會使用 please 祈使句。</p>
9	Good manners!	<p>1. 能聽辨大小寫字母 Tt、Uu、Vv。</p> <p>2. 能說出大小寫字母 Tt、Uu、Vv。</p> <p>3. 能認讀大小寫字母 Tt、Uu、Vv。</p> <p>4. 能認識大小寫字母 Tt、Uu、Vv 正確的書寫位置,並以正確的筆順書寫。</p> <p>5. 能學會使用 please 祈使句及能聽懂遵循老師的課室用語。</p>
10	Good manners!	<p>1. 能聽、說字母 Tt、Uu、Vv 的發音及代表單字:toy、tiger、up、umbrella、van、vest。</p> <p>2. 能聽、念唱字母發音韻文。</p> <p>3. 能聽懂、跟讀本單元故事與生活用語 Are you hungry? Yes, I am.,並做簡單的角色扮演。</p> <p>4. 能學會使用 please 祈使句及能聽懂遵循老師的課室用語。</p> <p>5. 能實踐隊五行進間的秩序與排隊上下車的重要性</p>
11	A good helper!	<p>1. 能跟唱歌謠並聽懂主要內容。</p> <p>2. 能聽、說課室用語 Hurry up! / Line up, please.,並做出回應。</p> <p>3.分組討論如何成為稱職的小幫手。</p>
12	A good helper!	<p>1. 能聽辨大小寫字母 Ww、Xx。</p> <p>2. 能說出大小寫字母 Ww、Xx。</p> <p>3. 能認讀大小寫字母 Ww、Xx。</p>

		<p>4. 能認識大小寫字母 Ww、Xx 正確的書寫位置,並以正確的筆順書寫。</p> <p>5. 能實踐成為稱職的小幫手。</p>
13	A good helper!	<p>1. 能聽、說字母 Ww、Xx 的發音及代表單字:watch、water、six、box。</p> <p>2. 能聽、念唱字母發音韻文。</p> <p>3. 能聽懂、跟讀本單元故事與生活用語 Where are you? I'm here.,並做簡單的角色扮演。</p> <p>4. 各組分享實踐活動後的心得感言。</p>
14	Keelung has seven districts.	<p>1. 能跟唱歌謠並聽懂主要內容。</p> <p>2. 能聽、說課室用語 Let me help. / Stop!,並做出回應。</p> <p>3. 能聽辨基隆三個行政區的名稱: 中正區(Zhongzheng);中山區(Zhongshan);仁愛區(Ren-ai)。</p>
15	Keelung has seven districts.	<p>1. 能聽辨大小寫字母 Yy、Zz。</p> <p>2. 能說出大小寫字母 Yy、Zz。</p> <p>3. 能認讀大小寫字母 Yy、Zz。</p> <p>4. 能認識大小寫字母 Yy、Zz 正確的書寫位置,並以正確的筆順書寫。</p> <p>5. 能聽辨基隆全部七個行政區的名稱: 中正區(Zhongzheng);中山區(Zhongshan);仁愛區(Ren-ai);信義區(Sinyi);安樂區(Anli);暖暖區(Nuannuan);七堵區(Qidu)。</p>
16	Keelung has seven districts.	<p>1. 能聽、說字母 Yy、Zz 的發音及代表單字:yo-yo、yam、zoo、zebra。</p> <p>2. 能聽、念唱字母發音韻文。</p> <p>3. 能聽懂、跟讀本單元故事與生活用語 What do you see? I see a tree.,並做簡單的角色扮演。</p> <p>4. 能在地圖上指認三個行政區的正確位置: 中正區(Zhongzheng);中山區(Zhongshan);仁愛區(Ren-ai)。</p>
17	Keelung has seven	<p>1. 能跟唱歌謠並聽懂主要內容。</p>

	districts.	<p>2. 能聽、說課室用語 Open your eyes. / Close your eyes.,並做出回應。</p> <p>3. 能在地圖上指認全部七個行政區的正確位置：中正區(Zhongzheng);中山區(Zhongshan);仁愛區(Ren-ai)；信義區(Sinyi);安樂區(Anli);暖暖區(Nuannuan);七堵區(Qidu)。</p>
18	Brown Bears	<p>1. 能聽、說、認讀及描寫大小寫字母 Tt~Zz。</p> <p>2. 能聽、念唱 Tt~Zz 的字母發音韻文。</p> <p>3.繪本教學: 【Brown Bear, Brown Bear, what do you see?】</p>
19	Brown Bears	<p>1. 能聽、說、認讀及描寫大小寫字母 Tt~Zz。</p> <p>2. 能聽、說及認讀字母 Tt~Zz 與字音的關係並運用於字母拼讀中。</p> <p>3. 能聽、說及辨識字母 Tt~Zz 的代表單字:toy、tiger、up、umbrella、van、vest、watch、water、six、box、yo-yo、yam、zoo、zebra。</p> <p>4. 繪本教學: 【Brown Bear, Brown Bear, what do you see?】</p>
20	Final Review	<p>1. 能聽、說、認讀及描寫大小寫字母 Aa~Zz。</p> <p>2. 能聽、說及認讀字母 Aa~Zz 與字音的關係並運用於字母拼讀中。</p> <p>3. 能聽、說及辨識字母 Aa~Zz 的代表單字。</p> <p>4. 能培養愛護所生長地球的情操</p>
環境與教學設備需求		<p>3. 環境:校園、百幅火車站</p> <p>4. 教學設備:單槍、電腦、網路、CD Player、地圖</p> <p>5. 學生先備基礎:Aa~Zz</p>

(一) 二年級第一學期進度總表(表 5-1)

基隆市五堵國民小學 113 學年度二年級第一學期彈性學習課程教學重點、評量方式及進度總表

全學期教學重點及評量方式說明		
課程方案	教學重點	評量方式
See the world 放眼世界	<ol style="list-style-type: none"> 1. 能聽辨大小寫字母 Aa~Mm。 2. 能說出大小寫字母 Aa~Mm。 3. 能認讀大小寫字母 Aa~Mm。 4. 能認識大小寫字母 Aa~Mm 正確的書寫位置，並以正確的筆順描寫。 5. 能認識大小寫字母 Aa~Mm 的代表單字及其念法。 6. 能聽懂並說出生活用語。 7. 能聽懂並吟唱歌謠的內容。 8. 能認識各國的文化。 9. 能樂於聆聽英文繪本。 10. 能透過各項重大議題，培養批判思考及解決問題的能力。 11. 能透過社區臨近車站認識探討良好身體活動。 	<ol style="list-style-type: none"> 1. 口頭評量 2. 實作評量 3. 課堂表現 4. 學習單評量

各週教學進度

See the world 放眼看世界

教學週次	單元主題	教學重點	學習評量
第 1-2 週	Go to school on time!	<p>*建立正向師生關係和常規</p> <p>*每次上課基本模式:</p> <ol style="list-style-type: none"> 1. 教師使用 TRP 方式,當老師說 stand up 時,全班即起立,說 sit down 時,全班即坐下,說 raise your hands 時,全班手即舉起,說 put down your hands 時,全班手即放下,說 listen 時,學老師手放耳朵旁,說 look 時,學老師雙手在眼睛前畫圈圈。 2. 選一位英文小老師並使用英文喊口令且全班跟著一起做。 <p>S:Stand up. Attention! (One, Two!)Bow (做出鞠躬動作) Good morning,Teacher.</p> <p>T: Good morning,everyone.</p> <ol style="list-style-type: none"> 3. 如果要上廁所時說:May I go to the bathroom? 4. 如果要喝水時說:May I have some water? <ol style="list-style-type: none"> 1. 下課時,英文小老師喊口令: <p>S:Stand up. Attention! (One, Two!)Bow (做出鞠躬動作) Thank you,Teacher.</p> <p>T: Good-bye,everyone.</p> <p>□ 主題一:認識老師(0.5 節)</p> <ol style="list-style-type: none"> 1. Warm up: Phonics Song 2. 教師自我介紹:寫上黑板並教學生念出老師的名字。 	<ol style="list-style-type: none"> 1. 口頭評量 2. 實作評量 3. 課堂表現 4. 學習單評量

		<p>Hi, I'm _____. I'm _____ years old. I'm from Wudu. I like <u>dogs</u>.</p> <p>3. 學生自我介紹:</p> <p>Hi, I'm _____. I'm <u>seven/ eight</u> years old. I'm from Wudu. I like _____.</p> <p>3. 教師按號碼順序點名,教師以 Hi! I'm _____.跟小朋友打招呼,鼓勵學生以 Hi, _____.跟老師打招呼。叫到名字請舉手說 here。</p> <p>4.教師按坐位分組告知學生自己是哪一組,教導學生 team 1 就是第一組,team 2 就是第二組,依此類推。</p> <p>5. 教師貼上計分表,當老師說 team 1,第一組就要舉手說 here ,說 team 2,第二組就要舉手說 here,哪一組最有精神說 here 那組就加最多分。</p> <p>6. 教師不按組別順序點名,看學生有沒有真正了解自己的組別。</p> <p>7. Let's sing along: Hello Song</p> <ul style="list-style-type: none"> ● Lyrics: <p>Hello, hello, hello, how are you? I'm fine. I'm fine. I hope that you are,too.</p> <p>8. 老師帶領同學一邊做動作一邊大聲歌唱。</p>	
--	--	---	--

		<p>□ 主題二: Go to school on time! (1.5 節)</p> <p>1. Warm up: Phonics Song</p> <p>2. 老師向學生展示這節課要上的五個句型卡,一邊帶唸一邊將句型卡貼於黑板上,請學生跟讀五次。</p> <p>3. 句型卡:</p> <ul style="list-style-type: none"> ● Go to bed early. ● Get up early. Have breakfast at home. ● Go to school on time. <p>4. Say hello to teachers.</p> <p>活動: 【拍拍樂】</p> <ul style="list-style-type: none"> ● 老師將句型卡一一帶學生唸熟並張貼在黑板上,學生依座位 A,B 兩組,注意聽老師唸英文,搶拍黑板上的句型卡,速度快且正確者得分,得分最高者獲勝。 <p>5. 學習單: 【I can do it!】</p> <ul style="list-style-type: none"> ● 由學生自由選擇一句句型,形於圖畫並著色,並將句子抄寫一遍。 	
第 3-4 週	Honesty	<p>□ 主題一:Whose <u>marker</u> is it?</p> <p>1. Warm up: Phonics Song</p> <p>2. 單字: pencil, pencil case, easer, marker,ruler</p> <p>3. 句型:</p> <p>A: Whose <u>marker</u> is it?</p>	<p>1. 口頭評量</p> <p>2. 實作評量</p> <p>3. 課堂表現</p>

B: It's my marker.

3. 老師帶領學生練習對話並分組練習:

A: Whose marker is it?

B: It's my marker.

2. 1、3、5 組對旁邊的同學說 Whose marker is it?

2、4、6 組依老師提示的閃卡回答說 It's my marker. 組別交換練習問答句。

(依此類推)

□ **主題二: Let's sing along: Wash Your Hands**

● Warm up: Phonics Song

● Lyrics:

Wash your hands, wash your hands

Everybody come along and wash your hands! (repeat)

(Verse 1)

Show me, show me your hands, everybody

Show me, show me your hands - are they dirty?

Show me, show me your hands everybody

Time to wash your hands

Rub, rub, rub your hands, everybody

Rub, rub, rub your hands - are they soapy?

	<p>Rub, rub, rub your hands, everybody Time to wash your hands</p> <p>(Chorus) And we sing Wash your hands, wash your hands Everybody come along and wash your hands! (repeat)</p> <p>(Verse 2) Dry, dry, dry your hands, everybody Dry, dry, dry your hands - are they dry yet? Dry, dry, dry your hands, everybody Time to wash your hands</p> <p>Shake, shake, shake your hands, everybody Shake, shake, shake your hands - are they clean now? Shake, shake, shake your hands, everybody Time to wash your hands</p> <p>(Chorus) And we sing Wash your hands, wash your hands</p>	
--	---	--

		<p>Everybody come along and wash your hands! (repeat)</p> <ul style="list-style-type: none"> ● 老師帶領同學一邊做動作一邊大聲歌唱。 ● 讓每位學生站起來一邊傳球一邊大聲唱,當音樂停止時,球在手上的人須回答老師的問題,完成之後再繼續。 	
第 5-6 週	We're good.	<p>□ 主題: Character</p> <ol style="list-style-type: none"> 1. Warm up: Phonics Song 2. 教師向學生介紹形容詞及單字: good, nice, honest, smart, cute 3. 句型: <ul style="list-style-type: none"> ● I'm <u>good</u>. ● You're <u>cute</u>. ● He's <u>honest</u>. ● She's <u>nice</u>. 4. 活動:優點大轟炸 教師發給每位學生顏色不同的三張小卡,請學生在每張小卡上用英文寫上同學的名字及其優點,限時三分鐘貼在同學身上,並且當面用英文讚美同學,然後回座位坐下。 5. 分享:自由分享【優點大轟炸】活動心得 6. 學習單:請學生將同學貼在自己身上的【優點大轟炸】小卡一一貼至學習單上,並將之用英文句子記錄於學習單上。 7. Let's sing along: Wash Your Hands 	<ol style="list-style-type: none"> 1. 口頭評量 2. 實作評量 3. 課堂表現 4. 學習單評量
第 7-8 週	EasyCard	<p>□ 主題一: How much is it?</p>	<ol style="list-style-type: none"> 1. 口頭評量 2. 實作評量

	<p>1. Warm up: Phonics Song</p> <p>2. 複習數字 1-100, 200,300900</p> <p>3. 句型:</p> <p>A: How much is it?</p> <p>B: It's <u>one hundred</u> dollars.</p> <p>4. 老師出示數字卡,問學生 How much is it?,讓學生依數字回答問題。</p> <p>5. Pair work:</p> <ul style="list-style-type: none"> ● 教師請學生兩兩用英語練習以上對話,然後請全班抄寫於英語作業簿上,當作回家作業練習寫三遍。 ● 練習完畢之後,找老師驗收成果,確定完成無誤即可蓋點,以資鼓勵。 <p>□ 主題二: Please top up the EasyCard.</p> <p>1. Warm up: Phonics Song</p> <p>2. Role play:</p> <p>T: May I help you?</p> <p>Ss: Please top up the EasyCard.</p> <p>T: How much?</p> <p>Ss: <u>One hundred</u> dollars.</p> <p>T: No problem. Here you go.</p> <p>3. Pair work:</p> <ul style="list-style-type: none"> ● 教師請學生兩兩用英語練習以上對話,然後請全班抄寫於英語作業簿上,當作回家作業練習寫三遍。 	3. 課堂表現
--	--	---------

		<ul style="list-style-type: none"> ● 練習完畢之後,找老師驗收成果,確定完成無誤即可蓋點,以資鼓勵。 	
<p>第 9-11 週</p>	<p>Bai-Fu Train Station</p>	<ul style="list-style-type: none"> □ 主題一: Timetable 1. Warm up: Phonics Song 2.老師用單槍向學生展示火車時刻表,介紹上行和下行方向,學習閱讀火車車種、車次、起站時刻、迄站時刻和旅途所需時間。 3. Let's sing along: Chou Chou Train <ul style="list-style-type: none"> ● Lyrics: Cha cha cha cha choo choo train Rolling down the choo choo lane I hear your whistle blowing loud. CHOO CHOO! Cha cha cha cha choo choo train Up, up up the choo choo lane I hear your whistle blowing loud. CHOO CHOO! Rolling forward, rolling forward Round and round you go Rolling backwards, rolling backwards Slow, slow, slow Chuga chuga chuga chuga choo choo! Cha cha cha cha choo choo train Rolling down the choo choo lane I hear your whistle blowing loud. CHOO CHOO! Cha cha cha cha choo choo train 	<ol style="list-style-type: none"> 1. 口頭評量 2. 實作評量 3. 課堂表現 4. 學習單評量

		<p>Up, up up the choo choo lane I hear your whistle blowing loud. CHOO CHOO! Rolling faster, rolling faster Round and round you go Rolling slower, rolling slower slow, slow, slow Chuga chuga chuga chuga choo choo! Cha cha cha choo choo train Rolling down the choo choo...</p> <ul style="list-style-type: none"> ● 老師帶領同學一邊做動作一邊大聲歌唱。 □ 主題二: Go visiting Bai-Fu Train Station <ol style="list-style-type: none"> 1. Warm up: Phonics Song 2 老師交代學生帶水壺,排路隊走路至百福車站,提醒同學注意交通號誌和車輛,注意交通安全。 3. 老師鄉學生介紹購票方式:悠遊卡、自動售票機和櫃檯。 4. 老師向學生介紹北上、南下月台方向以及參觀月台。 5. 學習單: 【Bai-Fu Train Station】 <p>週末你要去拜訪住在台中的祖父母,要和祖父母共進午餐,你預計八點出門至火車站搭火車,請問你可以搭幾點的火車?請寫下所有火車班次、車種、時間和途中會經過的站別,你可以在家和父母討論,然後記錄下來。</p> <ul style="list-style-type: none"> □ 主題三: Discussion &Share <ol style="list-style-type: none"> 1.Warm up: Phonics Song 2.老師將學生異質化分為六組,讓學生討論上次的學習單作業。 	
--	--	--	--

		<p>3. 老師用單槍展示火車時刻表,各組派一人上台發表說明其學習單內容。</p> <p>4. Let's sing along: Chou Chou Train</p> <ul style="list-style-type: none"> ● 老師帶領同學一邊做動作一邊大聲歌唱。 	
第 12-13 週	Here comes the train.	<p><input type="checkbox"/> 主題一: Let's take a train to Chi-du.(I)</p> <p>1. Warm up: Phonics Song</p> <p>2. 老師向學生介紹火車禮儀:</p> <ul style="list-style-type: none"> ● Don't shout on the train. ● Take the trash with you. ● Bring the EasyCard. ● Don't run on the train. <p>3. 老師請學生用中文或英文發表其他搭乘火車禮儀。</p> <p><input type="checkbox"/> 主題二: Let's take a train to Chi-du.(II)</p> <p>1. Warm up: Phonics Song</p> <p>2. 老師交代學生帶水壺,排路隊走路至百福車站,提醒同學注意交通號誌和車輛,注意交通安全。</p> <p>3. 老師向學生介紹購票方式:悠遊卡、自動售票機和櫃檯。</p> <p>4. 老師向學生介紹北上、南下月台方向以及參觀月台。</p> <p>5. 老師提醒學生搭乘火車應提早出門,以避免錯過車次(準時的重要)。</p> <p>6. 老師帶領學生上下火車,提醒學生注意月台縫隙,避免推擠,應先下後上,教導學生閱讀車站和車廂內的英語標示。</p>	<p>1. 口頭評量</p> <p>2. 實作評量</p> <p>3. 課堂表現</p>
第 14-15 週	What are five oceans?	<p><input type="checkbox"/> 主題一: Five Oceans</p> <p>1. Warm up: Phonics Song</p>	<p>1. 口頭評量</p> <p>2. 實作評量</p>

		<p>2.老師用單槍向學生展示世界地圖,逐一介紹各海洋位置和中英文名稱。</p> <p>3. 老師帶領學生複誦五大洋英文名稱直至熟練為止。</p> <p>4. 活動: 【Sticky Ball】</p> <ul style="list-style-type: none"> ● 老師將五大洋閃卡隨意張貼於黑板上分兩組競賽,各組派一人出來,一人一顆 sticky ball,注意聽老師唸單字,最快且丟得最準的人獲勝,最後計算總分,獲勝的隊伍每人可得五點獎卡以資鼓勵。 <p>□ 主題二: Five Oceans Song</p> <ol style="list-style-type: none"> 1. Warm up: Phonics Song 2. Let's sing along: Five Oceans Song <ul style="list-style-type: none"> ● Lyrics: <p>Oh, Oh, we've got five oceans that flow Oh, oh, we've got five oceans here we go I said Pacific, Atlantic, Indian, Oh! The Arctic up top and the Southern down below</p> <ul style="list-style-type: none"> ● 老師帶領同學一邊做動作一大聲歌唱。 ● 讓每位學生站起來一邊傳球一邊大聲唱,當音樂停止時,球在手上的人須回答老師的問題,完成之後再繼續。 	3. 課堂表現
第 16-17 週	Where are five oceans?	<p>□ 主題一: Five Oceans</p> <p>1.Warm up: Phonics Song</p> <p>2.老師用單槍向學生展示世界地圖,逐一介紹各海洋位置和中英文名稱。</p> <p>3. 老師帶領學生複誦五大洋英文名稱直至熟練為止。</p> <p>4. 活動: 【Sticky Ball】</p> <ul style="list-style-type: none"> ● 老師將五大洋閃卡隨意張貼於黑板上分兩組競賽,各組派一人出來,一人一顆 sticky ball,注意聽老師唸單字,最快且丟得最準的人獲勝,最後計算總分,獲勝的隊 	<ol style="list-style-type: none"> 1. 口頭評量 2. 實作評量 3. 課堂表現 4. 學習單評量

		<p>伍每人可得五點獎卡以資鼓勵。</p> <p>5.活動: Spelling Bee</p> <ul style="list-style-type: none"> ● 老師先將設定單字挖空寫在黑板上並將空白處編號,讓學生猜: Teacher, I want number ● 然後直接說出該字母,猜對者得一分,猜錯者重來,逐步將該單字拼出來。 <p>□ 主題二: Five Oceans Song</p> <p>1. Warm up: Phonics Song</p> <p>2.Let's sing along: Five Oceans Song</p> <ul style="list-style-type: none"> ● Lyrics: <p>Oh, Oh, we've got five oceans that flow Oh, oh, we've got five oceans here we go I said Pacific, Atlantic, Indian, Oh! The Arctic up top and the Southern down below</p> <ul style="list-style-type: none"> ● 老師帶領同學一邊做動作一邊大聲歌唱。 □ 讓每位學生站起來一邊傳球一邊大聲唱,當音樂停止時,球在手上的人須回答老師的問題,完成之後再繼續。 <p>3. Listen and fill in the names of five oceans.</p> <p>4.學習單: 【Five Oceans】</p> <ul style="list-style-type: none"> ● 五大洋著色。 	
第 18-19 週	Save Water Resources	<p>□ 主題一: 省水的方法</p> <p>1. Warm up: Phonics Song</p> <p>2.老師帶學生到洗手台旁,示範輕開水龍頭並使用適量的水洗手,同時向學生示範正確的洗手步驟。</p> <p>Step 1 Get your hands wet.</p>	<p>1. 口頭評量</p> <p>2. 實作評量</p> <p>3. 課堂表現</p>

		<p>Step 2 Rub your hands.</p> <p>Step3 Rinse off the soap.</p> <p>Step4 Hold up water with hands to clean off the lather on the tap.</p> <p>Step5 Dry your hands.</p> <p>3. 老師帶領學生到廁所的馬桶旁，向學生示範小號時使用省水裝置。</p> <p>4. 老師指著馬桶向學生說”toilet”，沖馬桶說” flush the toilet”。</p> <p>5. 老師拿拖把向學生示範只用半桶水拖地以節省水資源，並說明拖地”mop the floor”</p> <p><input type="checkbox"/> 主題二: 校園水資源再利用</p> <p>1. Warm up: Phonics Song</p> <p>2. 老師帶領學生至校園的「開心農場」觀察水資源再利用的裝置，向學生說明收集雨水來灌溉植物，說明澆水"water the flowers" 或 “ water the plants”</p> <p>3. 老師請學生發表其他水資源再利用的方式，並請學生分組用英文複誦洗手五步驟，完成者給予五點獎卡以資鼓勵。</p>	
第 20 週	Final Review	<p><input type="checkbox"/> Snakes & Ladders</p> <p>1. 老師將學生異質性分組為兩組，進行搶答。</p> <p>2. 老師展示閃卡，學生能明確唸出閃卡英文及其代表的中文意思，就可以擲骰子，爬越高越快的組別即獲勝。</p>	<p>1. 口頭評量</p> <p>2. 實作評量</p> <p>3. 課堂表現</p>

填表說明：可依各校需求自行增刪

(二) 二年級第二學期進度總表(表 5-2)

基隆市五堵國民小學 113 學年度二年級第二學期彈性學習課程教學重點、評量方式及進度總表

全學期教學重點及評量方式說明		
課程方案	教學重點	評量方式
See the world 放眼看世界	<ol style="list-style-type: none"> 1. 能聽辨大小寫字母 Nn~Zz。 2. 能說出大小寫字母 Nn~Zz。 3. 能認讀大小寫字母 Nn~Zz。 4. 能認識大小寫字母 Nn~Zz 正確的書寫位置，並以正確的筆順描寫。 5. 能認識大小寫字母 Nn~Zz 的代表單字及其念法。 6. 能聽懂並說出生活用語。 7. 能聽懂並吟唱歌謠的內容。 8. 能認識各國的文化。 9. 能樂於聆聽英文繪本。 10. 能實踐隊五行進間的秩序與排隊上下車的重要性 	<ol style="list-style-type: none"> 1. 口頭評量 2. 實作評量 3. 課堂表現 4. 學習單評量






各週教學進度			
See the world 放眼看世界			
教學週次	單元主題	教學重點	學習評量


<p>第 1-2 週</p>	<p>Hurry up, Franklin.</p>	<p>□ 主題一: YouTube 繪本觀賞: Hurry up, Franklin.</p> <p>1. 老師讓學生觀看” Hurry up, Franklin.”影片，邊看邊介紹影片內容，並用英文發問，讓學生自由回答。</p> <ul style="list-style-type: none"> ● What does Franklin see? ● What’s Franklin doing? ● Where is Franklin? <p>□ 主題二: If you were Franklin, what would you do on the way to school?</p> <p>1. 老師帶領學生一起統整上節課影片中 Franklin 上學途中所看到與經歷的人事物，帶領學生反思：</p> <ul style="list-style-type: none"> ● 走路上學可以一邊走一邊玩嗎? ● 上下學途中可以自己跑到別處玩耍嗎? ● 如果不守時，會有什麼後果? <p>2. 老師發下低年級習寫簿，請學生寫下上述的三個問題的答案。</p>	<p>1. 口頭評量</p> <p>2. 課堂表現</p> <p>3. 學習單評量</p>
<p>第 3-4 週</p>	<p>Oh, no. I’m late.</p>	<p>□ 主題一: Never be late!</p> <p>1. 老師請學生思考為什麼要守時?讓學生自由回答。</p> <p>2. 老師請學生自由發表如何做到守時?</p> <ul style="list-style-type: none"> ● 每晚睡前設定鬧鐘，並帶入英文” set the alarm clock” ● 準時出門上學，並帶入” go to school on time” ● 準時交作業，並帶入” hand in my homework on time” <p>□ 主題二: Sorry, I’m late.</p> <p>1. 老師請學生反思：如果不小心遲到時，該如何處理?</p> <ul style="list-style-type: none"> ● 如果早上睡過頭時： 	<p>1. 口頭評量</p> <p>2. 課堂表現</p>

		<p>(1) 老師請學生自由發表睡過頭的各種可能性，並書寫於黑板上，同時帶入單字”overslept”。</p> <p>(2) 老師請學生自由發表黑板上的情形如何避免。</p> <ul style="list-style-type: none"> ● 如果上學途中有意外事故發生： <ol style="list-style-type: none"> 1. 老師請學生自由發表意外事故發生的各種可能性，並書寫於黑板上，同時帶入單字”car accident”。 2. 老師請學生自由發表黑板上的情形如何處置，並帶入片語”call 110”&”call my teacher”。 ● 如果晚進教室： <p>老師指導學生如果晚進教室，進教室前要說”Sorry, I’m late.”</p> 	
第 5-6 週	What time is it?	<p>□ 主題一：One to Sixty Review</p> <ol style="list-style-type: none"> 1. 老師帶領同學用英文數數，先數 one to ten，熟練後再數 eleven to twenty，熟練後再數 twenty-one to sixty，直到熟練為止。 2. Activity : Bingo Game <ul style="list-style-type: none"> ● 老師發下每人一張 25 格的 Bingo Sheet，在黑板上寫下 25 個英文數字，讓學生抄寫任意置入表單中，老師點學生念出他想要的數字，最先完成三條直線者，即可獲得三點獎卡。 <p>□ 主題二：Body Clock</p> <ol style="list-style-type: none"> 1. 老師在黑板上寫下句型和畫出五個數字時鐘，帶領學生朗誦和回答句型。 T: What time is it? Ss: It’s six twenty. / It’s seven (o’clock). 2. Activity: Body Clock 	<ol style="list-style-type: none"> 1. 口頭評量 2. 實作評量 3. 課堂表現

		<ul style="list-style-type: none"> ● 老師先向學生示範身體時鐘，依序整點、半點、15分、45分。 ● 老師當身體時鐘，用左右手當時針或分針，讓學生分組搶答，積分最高者可得五點獎卡，以資鼓勵。 	
第 7-8 週	Good manners	<p>□ 主題一：Good Manners</p> <ol style="list-style-type: none"> 1. 老師帶領同學用思考生活中的情境，請同學自由發表你何時會使用到 please, thank you, I'm sorry. 或 Excuse me.。 2. 老師向同學解釋“ I'm sorry.” 和 “Excuse me.” 的使用時機和差異。 3. 老師統整學生的發表結果和各個單字、片語的用法。 <p>2. Activity：實境演練</p> <ul style="list-style-type: none"> ● 老師事先準備好 5-6 個情境，放在籤筒中讓學生分組抽題，每組給 3-5 分鐘討論，再分組上台演練。 ● 老師針對各組的演練結果給予講評、檢討、鼓勵。 	<ol style="list-style-type: none"> 1. 口頭評量 2. 實作評量 3. 課堂表現
第 9-10 週	How sweet we are!	<p>□ 主題一：同理心</p> <ol style="list-style-type: none"> 1. 老師上課前先布置教室內課桌椅的排放，放幾張椅子當障礙物，請 A 組同學蒙上眼罩，從教室後頭走向講台，B 組同學一對一口頭或肢體引導協助。 2. 完成活動後，請 A 組同學發表當眼睛看不見時，自己行動上有何影響？ 3. 老師也請 B 組同學發表協助行動不便者的感受。 <p>3. 老師帶領學生統整:</p> <p>A 組：</p> <ul style="list-style-type: none"> ● 行動不便 ● 恐懼感 ● 如果有人從旁協助，心裡會增加安全感。 	<ol style="list-style-type: none"> 1. 口頭評量 2. 實作評量 3. 課堂表現 4. 學習單評量

		<p>B 組：</p> <ul style="list-style-type: none"> ● 助人為快樂之本 ● 我可以是個好幫手 ● 以後我會樂於幫助行動不便者 <p>主題二：I'm a good helper.</p> <p>1. 老師向學生複習上一堂課的體驗活動，並向學生解釋這堂課學習單的重點：</p> <ul style="list-style-type: none"> ● 在校外時，如何協助老人過馬路？ ● 在校內，如何協助受傷的同學？ ● 我願意當老師的小幫手直到事情做完為止。 <p>2. 老師讓學生分組討論學習單重點並做紀錄，於下課前繳交各組學習單討論結果。</p>							
第 11-13 週	We can do something good.	<p>□ 主題一：家事小幫手</p> <p>1. 老師發給每位同學一張【我的家事服務紀錄單】，請同學用一週的時間完成，並請家長簽名，同時家長依完成程度塗滿適量的星星數。</p> <table border="1" data-bbox="622 932 1760 1098"> <tr> <td>項目</td> <td>洗碗 do the dishes</td> <td>擦地 mop the floor</td> <td>擺碗筷 set the table</td> <td>清理桌面 clean the table</td> <td>摺衣服 fold the clothes</td> </tr> </table>	項目	洗碗 do the dishes	擦地 mop the floor	擺碗筷 set the table	清理桌面 clean the table	摺衣服 fold the clothes	<ol style="list-style-type: none"> 1. 口頭評量 2. 實作評量 3. 課堂表現 4. 學習單評量
項目	洗碗 do the dishes	擦地 mop the floor	擺碗筷 set the table	清理桌面 clean the table	摺衣服 fold the clothes				

		完成程度						
		家長簽名						
<p>2. 老師將以上五組家事英語片語閃卡貼於黑板上，請學生跟唸至熟悉為止，並帶入句型: I can <u>do the dishes</u>.</p> <p><input type="checkbox"/> 主題二：Keep clean and tidy!</p> <p>1. 老師發給每位同學一張【我的學校服務紀錄單】，請同學用一週的時間完成，並請小組長簽名，同時小組長依完成程度塗滿適量的星星數。</p>								
項目	飯後刷牙 brush my teeth after lunch	整理抽屜 clean the drawer	整理置物櫃 clean the closet	完成整潔工 作 do my tidy work				

		完成程度						
		組長簽名					<p>2. 老師將以上四組片語閃卡貼於黑板上，請學生跟唸至熟悉為止，並帶入句型: I can <u>brush my teeth</u> after lunch.</p> <p><input type="checkbox"/> 學習單: 【我的服務紀錄】</p> <p>1. 請學生依據上兩節課完成的服務紀錄單自由發表心得感想，老師從旁適時給予建議和鼓勵。</p> <p>2. Let's sing along: Please and Thank you Song</p> <p>● Lyrics:</p> <p>When you see something you want, What's the magic word? Hmm... Please, please, please When you get something you want, What's the magic word?</p>	

		<p>Hmmm....</p> <p>Thank you, Thank you, Thank you</p> <p>Please and thank you, please and thank you</p> <p>These are the nice words you can say</p> <p>Please and thank you, please and thank you</p> <p>Say them every day</p> <p>When you need someone to help,</p> <p>What's the magic word?</p> <p>Hmmm....</p> <p>Please, please, please</p> <p>When someone helps you out,</p> <p>What's the magic word?</p> <p>Hmmm....</p> <p>Thank you, Thank you, Thank you</p> <ul style="list-style-type: none"> ● 老師帶領同學一邊做動作一邊大聲歌唱。 ● 讓每位學生站起來一邊傳球一邊大聲唱,當音樂停止時,球在手上的人須回答老師的問題,完成之後再繼續。 	
第 14-15 週	Go around Keelung.	<p>□ 主題: Go around Keelung</p> <ol style="list-style-type: none"> 1. 老師用單槍向學生展示基隆行政區地圖,分別介紹七大行政區的地理位置和中文名稱。 2. 老師向學生介紹三大行政區中正區(Zhongzheng);中山區(Zhongshan);仁愛區(Ren-ai)的著名景點和特色,例如:基隆嶼屬於中正區,廟口屬於仁愛區,白米甕炮台屬於中山區等。 3. 小朋友,你曾經去過這三個行政區的任一個景點嗎?請和同學分享發表。 	<ol style="list-style-type: none"> 1. 口頭評量 2. 課堂表現

		<p>A. 全班分成七組</p> <p>B. 老師請學生自由發表討論</p>	
第 16-17 週	Keelung has seven districts.	<p>□ 主題一: Keelung has seven districts.</p> <p>4. 老師用單槍向學生展示基隆行政區地圖,分別介紹七大行政區的地理位置和中文名稱。</p> <p>5. 老師向學生介紹剩餘四大行政區信義區(Sinyi);安樂區(Anli);暖暖區(Nuannuan);七堵區(Qidu)的著名景點和特色,例如:中正公園屬於信義區,情人湖屬於仁愛區,暖東峽谷屬於暖暖區,泰安瀑布屬於七堵區等。</p> <p>6. 小朋友,你曾經去過這四個行政區的任一個景點嗎?請和同學分享發表。</p> <p>C. 全班分成七組</p> <p>老師請學生自由發表討論</p> <p>3. 活動: 【Sticky Ball】</p> <ul style="list-style-type: none"> ● 老師將基隆七大行政區著名景點的閃卡隨意張貼於黑板上分兩組競賽,各組派一人出來,一人一顆 sticky ball,注意聽老師唸行政區名稱,最快且丟得最準景點的人獲勝,最後計算總分,獲勝的隊伍每人可得五點獎卡以資鼓勵。 	<p>1. 口頭評量</p> <p>2. 課堂表現</p>
第 18-19 週	Brown Bears	<p>□ 主題一: Brown Bears 繪本</p> <p>1. 老師用 Youtube 帶領學生逐頁閱讀繪本 Brown Beras, 並請學生跟讀句型、句子。</p> <p>2. 老師帶領學生複句型直至熟練為止。</p> <p>A: Brown bear, brown bear, what do you see?</p> <p>B: I see a red bird looking at me.</p> <p>3. 活動: 【Carrot Down】</p>	<p>1. 口頭評量</p> <p>2. 實作評量</p> <p>3. 課堂表現</p>

- 老師展示十個顏色的閃卡：red, yellow, black, purple, green, white, brown, blue, gold, pink，每次輪十個學生，一個學生代表一個顏色，讓學生不按歌曲順序排列站好，跟著歌曲節奏 Carrot Down，直到學生熟悉為止。

□ **主題二: Brown Bears Song**

1. Let's sing along: **Brown Bears Song**

- Lyrics:

Brown bear, brown bear,

What do you see?

I see a red bird

Looking at me

Red bird, red bird,

What do you see?

I see a yellow duck

Looking at me

Yellow duck, yellow duck,

What do you see?

I see a blue horse

Looking at me

Blue horse, blue horse,

	<p>What do you see I see a green frog Looking at me</p> <p>Green frog, green frog, What do you see? I see a purple cat Looking at me</p> <p>Purple cat, purple cat, What do you see? I see a white dog Looking at me</p> <p>White dog, white dog, What do you see? I see a black sheep Looking at me</p> <p>Black sheep, black sheep, What do you see? I see a gold fish</p>	
--	--	--

Looking at me
Gold fish, gold fish,
What do you see?
I see a teacher
Looking at me

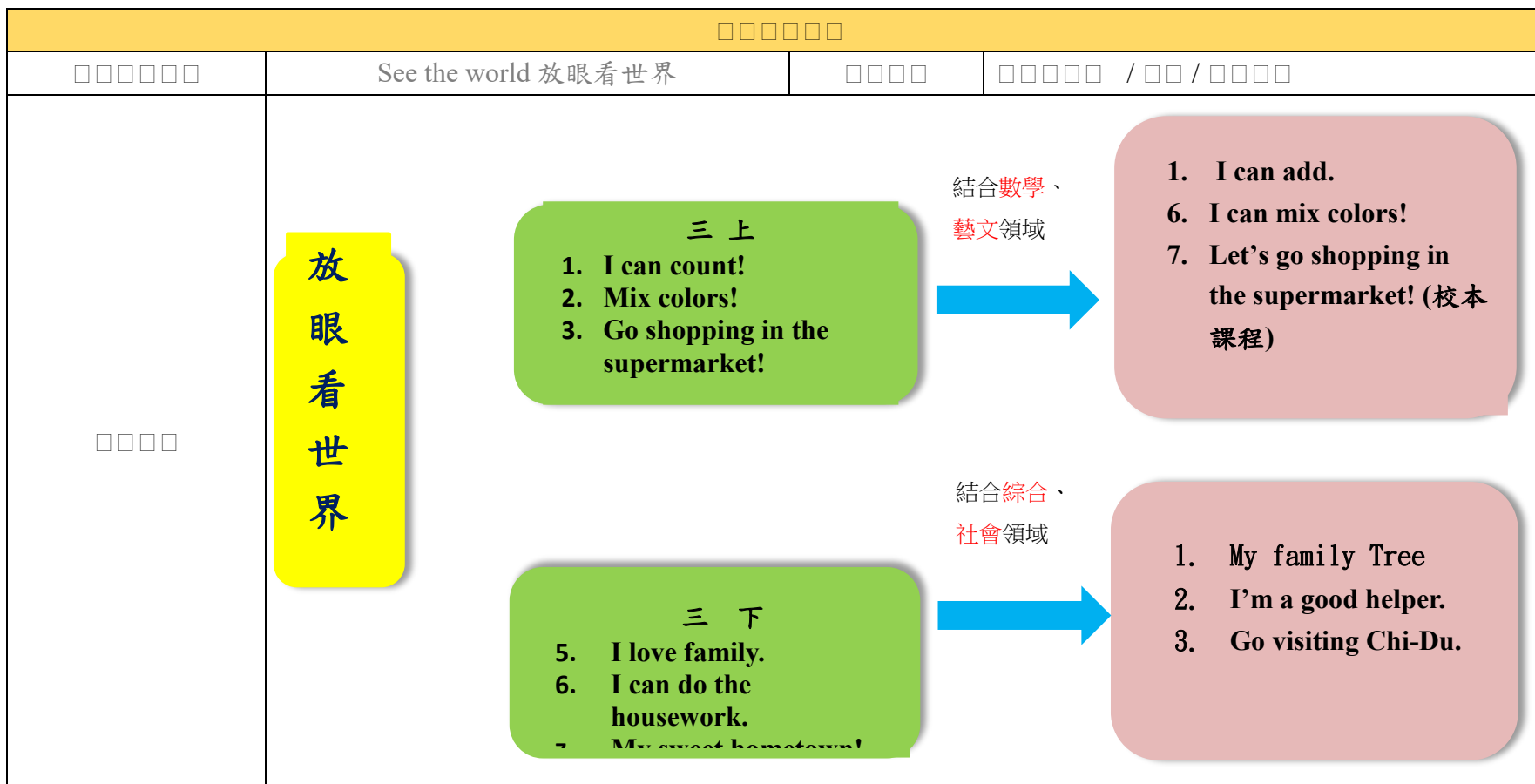
Teacher, Teacher,
What do you see?
I see children
Looking at me

Children, children,
What do you see?
We see a brown bear
A red bird
A yellow duck
A blue horse
A green frog
A purple cat
A white dog
A black sheep
A gold fish

		And a teacher looking at us That's what we see.	
第 20 週	Final Review	<input type="checkbox"/> Snakes & Ladders 1. 老師將學生異質性分組為兩組，進行搶答。 2. 老師展示閃卡，學生能明確唸出閃卡英文及其代表的中文意思，就可以擲骰子，爬越高越快的組別即獲勝。	1. 口頭評量 2. 實作評量 3. 課堂表現

填表說明：可依各校需求自行增刪

113 學年度三年級第一學期校訂課程設計方案



113 學年度三年級第一學期校訂課程設計方案

校訂課程設計				
課程方案名稱	See the world 放眼世界		課程類別	統整性主題
課程說明	因應 108 課綱，依據五堵國小之校本課程之理念，在孩子的學習表現及學習成效上達到，自發、互動、共好之核心素養。			
開課年級	三年級		開課時數	每週 1 節，共 20 週
任課教師	英語老師		每班修課人數	各班人數
與十二年國教課綱之對應	學習重點	學習表現	核心素養	<ul style="list-style-type: none"> ● 語文領域-英語文： 英-E-A1 具備認真專注的特質及良好的學習習慣，嘗試運用基本的學習策略，強化個人英語文能力。 英-E-B1 具備入門的聽、說、讀、寫英語文能力。在引導下，能運用所學、字詞及句型進行簡易日常溝通。 英-E-B2 具備使用各種資訊科技媒材進行自我學習的能力，以增進英語文聽說讀寫綜合應用能力及文化習俗之理解。 英-E-C2 積極參與課內英語文小組學習活動，培養團隊合作精神。 英-E-C3 認識國內外主要節慶習俗及
		<ul style="list-style-type: none"> ● 語文領域-英語文： □1-I-1 能聽辨 26 個字母。 1-I-2 能聽辨英語 26 個字母對應的發音。 □1-I-3 能聽懂課堂中所學的字詞。 □1-I-4 能聽懂簡易的教室用語。 □1-I-5 能聽懂簡易的日常生活用語。 □◎1-I-6 能聽懂簡易歌謠和韻文的主要內容。 □2-I-1 能說出 26 個字 		

		<p>母。</p> <p>2-I-2 能唸出英語 26 個字母對應的發音。</p> <p>□2-I-3 能說出課堂中所學的字詞。</p> <p>□2-I-4 能使用簡易的教室用語。</p> <p>□2-I-5 能使用簡易的日常生活用語。</p> <p>□2-I-6 能複誦和吟唱簡易的歌謠韻文。</p> <p>□3-I-1 能辨識 26 個印刷體大小寫字母。</p> <p>□6-I-1 能專注於老師的說明與演示。</p> <p>□6-I-2 積極參與各種課堂練習活動。</p> <p>□6-I-3 樂於回答老師或或同學所提的問題。</p> <p>□6-I-4 認真完成教師交待的作業。</p> <p>□7-I-1 能妥善運用情境中的非語言訊息以幫助學習。</p> <p>□8-I-1 能了解國內外基本</p>	<p>風土民情。</p> <ul style="list-style-type: none"> ● 數學課程： 數-E-B1 具備日常語言與數字及算術符號之間的轉換能力，並能熟練操作日常使用之度量衡及時間，認識日常經驗中的幾何形體，並能以符號表示公式。 ● 藝文領域： 藝-E-B3 善用多元感官，察覺感知藝術與生活的關聯，以豐富美感經驗。
--	--	---	--

			<p>的招呼方式。</p> <ul style="list-style-type: none"> ● 數學課程： n-II-2 熟練較大位數之加、減、乘計算或估算，並能應用於日常解題。 ● 藝文領域： 2-II-2 能發現生活中的視覺元素，並表達自己的情感。 		
		學習內容	<ul style="list-style-type: none"> ● 語文領域-英語文： <ul style="list-style-type: none"> □Aa-I-1 字母名稱。 □Aa-I-2 印刷體大小寫字母的辨識及書寫。 Ab-I-1 字母對應的發音。 □Ac-I-1 簡易的教室用語。 Ac-I-2 第一學習階段所學字詞。 □Ae-I-2 簡易繪本故事。 B-I-1 第一學習階段所學字詞及用語的生活溝通。 □C-I-1 國內(外)招呼方式。 <ul style="list-style-type: none"> ● 數學課程： 		

			<p>N-3-2 加減直式計算：含加、減法多次進、退位。</p> <p>● 藝文領域： 視 E-II-1 色彩感知、造形與空間的探索。</p>	
	議題融入	議題名稱	學習主題	實質內涵
		品德教育	實踐	<p>英 S-U-C1 具備運用英語文的積極態度，關心國際議題與自然生態；具人文關懷，主動參與社會活動。</p> <p>品 E1 良好生活習慣與德行。 品 E2 自尊尊人與自愛愛人。 品 E3 溝通合作與和諧人際關係</p>
		環境教育	維護環境整潔	<p>環 E1 參與戶外學習與自然體驗，覺知自然環境的美、平衡、與完整性。</p> <p>*環 E2 覺知生物生命的美與價值，關懷動、植物的生命。</p>
		生命教育	身體保健	<p>生 E3 理解人是會思考、有情緒、能進行自主決定的個體。</p> <p>生 E7 發展設身處地、感同身受的同理心及主動去愛的能力，察覺自己從他者接受的各種幫助，培養感恩之心。</p>
	校訂指標	如學校已完成學生學習圖像校訂指標，請填入本欄		
學習目標	1. 能聽辨大小寫字母 Aa~Zz。			

(預期成果)	2. 能說出大小寫字母 Aa~Zz。 3. 能認讀大小寫字母 Aa~Zz。 4. 能書寫大小寫字母 Aa~Zz 正確的位置，並以正確的筆順描寫。 5. 能拚寫大小寫字母 Aa~Zz 的代表單字及其念法。 6. 能正確使用生活用語，並使用英語表達簡單的加法(跨數學領域)。 7. 能聽懂並吟唱歌謠的內容，並了解主要的意義，結合音樂與律動(跨藝文領域)。 8. 能認識並重視海洋資源，培養國際觀(跨綜合領域)。 9. 能使用現代化載具及便利的公共運輸系統，培養現代化公民的能力(跨綜合領域)。 10. 能透過各項重大議題，培養批判思考及解決問題的能力(跨綜合、社會領域)。	
與其他課程內涵連結	縱向	愛上英文，互動學習放眼看世界
	橫向	Hello ABC Words & Phrases
學習評量	1. 口頭評量 2. 實作評量 3. 課堂表現 4. 學習單評量	
教學週次	單元主題	單元學習內容
1	Nice to see/meet you again!	1. 複習字母操。 2. 認識同學並學習用英語簡單自我介紹。 3. 能聽懂課室英語、能使用簡單英語問候語問答。
2	Seven plus five is twelve.	1. 複習數數 one to one hundred。 2. 學習用英語表達個位數加法。 3. 能聽懂課室英語、能使用簡單英語問候語問答並能用英語報時。
3	Five plus twenty-two is twenty-seven.	1. 複習數數 one to one hundred。 2. 學習用英語表達個位數與兩位數加法。 3. 能聽懂課室英語、能使用簡單英語問候語問答。

4	What is seven plus five?	<ol style="list-style-type: none"> 1. 複習數數 one to one hundred 。 2. 學習用英語表達個位數加法 。 3. 學習用英語提問簡單的加法 。 4. Work in pairs 練習問答 。 5. 能聽懂課室英語、能使用簡單英語問候語問答 。
5	Rainbow colors!	<ol style="list-style-type: none"> 1. 複習三原色: blue, yellow, red 。 2. Color song: What color is it? / Brown Bears 3. 能用簡單的英語問答顏色 。
6	Original colors and I can mix colors!	<ol style="list-style-type: none"> 1. Blue and yellow make green. I can tell what is green? 2. Blue and red make purple. I can tell what is purple? 3. Yellow and red make orange. I can tell what is orange? 4. Black and white make gray. I can tell what is gray?
7	I can mix colors!	<ol style="list-style-type: none"> 1. 繪本閱讀 。 2. What colors make green/purple/orange/gray? 3. Work in group
8	Let's play with colors! (I)	<ol style="list-style-type: none"> 1. Review all the colors we've learned. 2. Kids song: color mixing 3. 能延伸說出與顏色單字首字母相同的單字 。
9	Let's play with colors! (II)	<ol style="list-style-type: none"> 1. Review all the colors we've learned. 2. Kids song: color mixing 3. Work in group: Carrot Down

10	Happy Halloween!	<ol style="list-style-type: none"> 1. Halloween stories 2. Halloween Vocabulary 3. Halloween song: Halloween Creatures
11	Nutrition Facts	<ol style="list-style-type: none"> 1. I can read “Nutrition Facts”. 2. I can read “expiry date”. 3. Listen to month song.
12	Food, good or bad?!	<ol style="list-style-type: none"> 1. 能認識食物的主成分並能區分其對身體的影響。 2. 能認識 QR Code。 3. 能認識每日熱量(Calories)需求量
13	What’s for sale?	<ol style="list-style-type: none"> 1. Vocabulary: ruler, pencil, pen, eraser, marker, book, chocolate, sandwich, hamburger, milk tea, ice cream, French fries, bubble tea 2. 能用英語問答要購買的物品。 3. 學習單: 列出要購買的物品及單價
14	Black Friday!	<ol style="list-style-type: none"> 1. 能認識“ Black Friday ” 的由來。 2. Happy shopping with your parents and buy what you need!

15	China's Singles' Day!	<ol style="list-style-type: none"> 1. 能認識“ China's Singles' Day! ” 。 2. Happy shopping with your parents and buy what you need!
16	Thanksgiving Day!	<ol style="list-style-type: none"> 1. 能認識“ Thanksgiving Day ” 的由來。 2. Vocabulary: turkey, family reunion, corn, pumpkin, go shopping 3. Thanksgiving storytelling
17	Merry Christmas!	<ol style="list-style-type: none"> 1. 能認識“ Christmas ” 的由來。 2. Vocabulary: bell, stars, Christmas tree, stocking, sugar cane, make wishes 3. Christmas songs
18	Christmas stories!	<ol style="list-style-type: none"> 1. Christmas storytelling & 學生分享發表。 2. Christmas songs
19	Carol Songs!	<ol style="list-style-type: none"> 1. Listen and sing Christmas songs.

		<p>1-I-2 □□□□□26□□□□□□□□ □</p> <p>◎1-I-3 □□□□□□□□□□□□</p> <p>◎1-I-4 □□□□□□□□□□</p> <p>◎1-I-5 □□□□□□□□□□□□</p> <p>□◎1-I-6 □□□□□□□□□□□□ □□</p> <p>◎2-I-1 □□□26□□□□□</p> <p>2-I-2 □□□□□26□□□□□□□□ □</p> <p>◎2-I-3 □□□□□□□□□□□□</p> <p>◎2-I-4 □□□□□□□□□□</p> <p>◎2-I-5 □□□□□□□□□□□□</p> <p>◎2-I-6 □□□□□□□□□□□□</p> <p>◎3-I-1</p>	<p>□□□□□□□□□□□□□□□□,□□ □□□□□□□□□□,□□□□□□□□□□</p> <p>□-E-B1 □□□□□□□□□□□□□□□□□□ □□□,□□□□□□□□□□□□□□□□ □□□□</p> <p>□-E-B2 □□□□□□□□□□□□□□□□□□ □□,□□□□□□□□□□□□□□□□ □□□□□□□□</p> <p>□-E-C2 □□□□□□□□□□□□□□□□,□□□□ □□□□□</p> <p>□-E-C3 □□□□□□□□□□□□□□□□□□</p> <p>● □□□□:</p> <p>綜-E-B1 覺察自己的人際溝通方式，學習合宜的互動與溝通技巧，培養同理心，並應用於日常生活。</p> <p>● 社會□□:</p> <p>社-E-A2 敏覺居住地方的社會、自然與人文環境變遷，關注生活問題及其影響，並思考解</p>
--	--	--	---

		<p>□□□26□□□□□□□□□□</p> <p>◎6-I-1 □□□□□□□□□□□□</p> <p>◎6-I-2 □□□□□□□□□□□□</p> <p>◎6-I-3 □□□□□□□□□□□□</p> <p>□□</p> <p>◎6-I-4 □□□□□□□□□□□□</p> <p>◎7-I-1 □□□□□□□□□□□□□□</p> <p>□□□□□□</p> <p>◎8-I-1 □□□□□□□□□□□□□□</p> <ul style="list-style-type: none"> ● □□□□: <p>3b-II-1 參與學校或社區服務學習，並分享心得。</p> <ul style="list-style-type: none"> ● 社會□□: <p>3d-II-1 探究問題發生的原因與影響，並尋求解決問題的可能做法。</p>	<p>決方法。</p>
	□□□□	<ul style="list-style-type: none"> ● □□□□-□□□□: 	

			<p>◎Aa-I-1 □□□□□</p> <p>◎Aa-I-2</p> <p>□□□□□□□□□□□□□□</p> <p>□</p> <p>Ab-I-1 □□□□□□□□</p> <p>◎Ac-I-1 □□□□□□□□</p> <p>Ac-I-2</p> <p>□□□□□□□□□□□□</p> <p>□Ae-I-2 簡易繪本故事。</p> <p>B-I-1</p> <p>□□□□□□□□□□□□□□</p> <p>□□□□□□</p> <p>◎C-I-1 □□(□)□□□□□□</p> <ul style="list-style-type: none"> ● □□: <p>B-I-1 □□□□□□□□□□□□</p> <p>D-I-3□□□□□□□□□□</p> <ul style="list-style-type: none"> ● □□□□: <p>Cb-II-1</p> <p>服務對象的了解與適切服務。</p> <ul style="list-style-type: none"> ● 社會□□: <p>Ca-II-1 居住地方的環境 隨著社會與經濟的發展而改變。</p>		
--	--	--	---	--	--

		□□□□	□□□□	□□□□
	□□□□	□□□□	□□□□	<input type="checkbox"/> E1 □□□□□□□□□□ <input type="checkbox"/> E2 □□□□□□□□□□ <input type="checkbox"/> E3 □□□□□□□□□□□□
		□□□□	□□□□	<input type="checkbox"/> E12 □□□□□□□□□□
		□□□□	□□□□□□	<input type="checkbox"/> E6□□□□□□□□□□□□□□□□□□,□□□□□□□□□□ <input type="checkbox"/> □□□□□□,□□□□□□□□□□□□
	□□□□	□□□□□□□□□□□□□□□□□□□□□□□□,□□□□□□		
□□□□ (□□□□)	<ol style="list-style-type: none"> 1. 能聽辨大小寫字母 Aa~Zz。 2. 能說出大小寫字母 Aa~Zz。 3. 能認讀大小寫字母 Aa~Zz。 4. 能書寫大小寫字母 Aa~Zz 正確的位置，並以正確的筆順描寫。 5. 能拚寫大小寫字母 Aa~Zz 的代表單字及其念法。 6. 能正確使用生活用語，並使用英語表達簡單的加法(跨數學領域)。 7. 能聽懂並吟唱歌謠的內容，並了解主要的意義，結合音樂與律動(跨藝文領域)。 8. 能認識並重視海洋資源，培養國際觀(跨綜合、自然領域)。 9. 能使用現代化載具及便利的公共運輸系統，培養現代化公民的能力(跨綜合領域)。 10. 能透過各項重大議題，培養批判思考及解決問題的能力(跨綜合、社會領域)。 			
□□□□□□□□□□	□□	□□□□		
	□□	Hello ABC Words & Phrases		
□□□□	1. 口頭評量 2. 實作評量 3. 課堂表現 4. 學習單評量			
□□□□	□□□□	□□□□□□		
1	Nice to see you again!	1. 複習字母操。		

		<p>2. 學習用簡單英語問候老師和同學。</p> <p>3. 能聽懂課室英語、能使用簡單英語問候語問答。</p>
2	Easter eggs finding!(I)	<p>1. 能認識 Easter' s Day 由來。</p> <p>2. □□□□並認識 Easter' s Day 之相關單字和用語□</p> <p>3. 復活節活動□</p>
3	Easter eggs finding!(II)	<p>1. 能認識 Easter' s Day 由來。</p> <p>2. □□□□並認識 Easter' s Day 之相關單字和用語□</p> <p>3. 復活節活動□</p>
4	Tomb Sweeping Day!(I)	<p>1. 能認識並學習尊親屬的稱謂和關係□</p> <p>2. 能學習繪出屬於自己的 Family Tree□</p> <p>3. 能培養慎終追遠的情操。</p>
5	Tomb Sweeping Day!(II)	<p>1. 能認識並學習尊親屬的稱謂和關係□</p> <p>2. 能學習繪出屬於自己的 Family Tree□</p> <p>3. 能培養慎終追遠的情操。</p>
6	Tomb Sweeping Day!(III)	<p>1. 能認識並學習尊親屬的稱謂和關係□</p> <p>2. 能學習繪出屬於自己的 Family Tree□</p> <p>3. 能培養慎終追遠的情操。</p>
7	School Fair (I)	<p>1. 能了解並認識學校的百年歷史及沿革□</p> <p>2. 慶祝學校生日並布置校園(中英文並陳)□</p>
8	School Fair(II)	<p>1. 能了解並認識學校的百年歷史及沿革□</p> <p>2. 慶祝學校生日並布置校園(中英文並陳)□</p>
9	Sports Day	<p>1. 能認識運動項目的英語名稱。</p> <p>2. 能學習並發揮團隊精神 teamwork 並爭取榮譽。</p>
10	I can help!(I)	<p>1. 能認識家事項目的英語名稱。</p> <p>2. 能學習分擔家務並成為家事小幫手。</p>

11	I can help!(II)	1. 能認識家事項目的英語名稱。 2. 能學習分擔家務並成為家事小幫手。
12	I can help!(III)	1. 能認識家事項目的英語名稱。 2. 能學習分擔家務並成為家事小幫手。 3. 能學習全權負責整理自己的使用空間。
13	Go visiting Chi-Du!(I)	1. □認識七堵的衛生所位置和功能□ 2. □造訪七堵的傳統市場的位置並享受美食□ 3. 能學習並認識數個台灣小吃的英語名稱。
14	Go visiting Chi-Du!(II)	1. □認識七堵的衛生所位置和功能□ 2. □造訪七堵的傳統市場的位置並享受美食□ 3. 能學習並認識數個台灣小吃的英語名稱。
15	Go visiting Chi-Du!(III)	1. □認識七堵的衛生所位置和功能□ 2. □造訪七堵的傳統市場的位置並享受美食□ 3. 能學習並認識數個台灣小吃的英語名稱。
16	Go visiting Bai-Fu Post office!	1. □□□□並認識有關於儲匯的單字: deposit/withdraw dollars, deposit book, stamp, clerk 2. □□□□並認識有關於儲匯的單字: mailbox, ordinary, express, mailman, mail a package/letter 3. 學生學會儲匯和郵寄的基本功能,步驟和排隊等候的禮儀。
17	Go visiting Bai-Fu Post office!(學習單)	1. □□□□並認識有關於儲匯的單字: deposit/withdraw dollars, deposit book, stamp, clerk 2. □□□□並認識有關於郵寄的單字: mailbox, ordinary, express, mailman, mail a package/letter 3. 學生學會儲匯和郵寄的基本功能,步驟和排隊等候的禮儀。
18	Go visiting Bai-Fu Post	1. □□□□並認識有關於消防的單字: fire engine, fireman, extinguisher, hydrant

	office!	2. 學生能認識並學會消防工作的內涵和主要項目。 3. 學生學會消防局打 119。
19	Go visiting Bai-Fu Post office! (學習單)	1. □□□□並認識有關於消防的單字: fire engine, fireman, extinguisher, hydrant 2. 學生能認識並學會消防工作的內涵和主要項目。 3. 學生學會消防局打 119。
20	Final Review	1. Snakes & Ladders。 2. Fight Coronavirus Song for Children (video)
□□□□□□□□	1. 七堵衛生所□七堵市場、郵局、消防局 2. 教□□□:□□□□□□□□、繪本 3. 學生先備基礎: Alphabet & Words	

(一) 三年級第一學期進度總表(表 5-1)

基隆市五堵國民小學 113 學年度三年級第一學期彈性學習課程教學重點、評量方式及進度總表

全學期教學重點及評量方式說明		
課程方案	教學重點	評量方式

See the world 放眼世界	1.能聽辨大小寫字母 Aa~Zz。 2.能說出大小寫字母 Aa~Zz。 3.能認讀大小寫字母 Aa~Zz。 4.能認識大小寫字母 Aa~Zz 正確的書寫位置，並以正確的筆順描寫。 5.能認識大小寫字母 Aa~Zz 的代表單字及其念法。 6. 能正確使用生活用語，並使用英語表達簡單的加法(跨數學領域)。 7.能聽懂並吟唱歌謠的內容，並了解主要的意義，結合音樂與律動(跨藝文領域)。	1. □□□□ 2. □□□□ 3. □□□□ 4. □□□□□
--------------------	--	---

各週教學進度			
See the world 放眼世界			
教學週次	單元主題	教學重點	學習評量
第 1 週	Nice to see/meet you again!	*建立正向師生關係和常規 *每次上課基本模式: 1. 教師使用 TRP 方式,當老師說 stand up 時,全班即起立,說 sit down 時,全班即坐下,說 raise your hands 時,全班手即舉起,說 put down your hnads 時,全班手即放下,說 listen 時,學老師手放耳朵旁,說 look 時,學老師雙手在眼睛前畫圈圈。 2.選一位英文小老師並使用英文喊口令且全班跟著一起做。 S:Stand up. Attention! (One, Two!)Bow (做出鞠躬動作) Good morning,Teacher. T: Good morning,everyone.	1. 口頭評量 2. 實作評量 3. 課堂表現

	<p>3. 如果要上廁所時說:May I go to the bathroom?</p> <p>4. 如果要喝水時說:May I have some water?</p> <p>5. 下課時,英文小老師喊口令: S:Stand up. Attention! (One, Two!)Bow (做出鞠躬動作) Thank you,Teacher. T: Good-bye,everyone.</p> <p>➤ 主題一:認識老師(0.5 節)</p> <p>1. Warm up: 字母操</p> <p>2. 教師自我介紹:寫上黑板並教學生念出老師的名字。 Hi, I'm _____. I'm _____ years old. I'm from Wudu. I like dogs.</p> <p>3. 學生自我介紹: Hi, I'm _____. I'm nine / ten years old. I'm from Wudu. I like _____.</p> <p>4. 教師按號碼順序點名,教師以 Hi! I'm _____.跟小朋友打招呼,鼓勵學生以 Hi, _____.跟老師打招呼。叫到名字請舉手說 here。</p> <p>5. 教師按坐位分組告知學生自己是哪一組,教導學生 team 1 就是第一組,team 2 就是第二組,依此類推。</p> <p>6. 教師貼上計分表,當老師說 team 1,第一組就要舉手說 here ,說 team 2,第二組就要舉手說 here,哪一組最有精神說 here 那組就加最多分。</p> <p>7. 教師不按組別順序點名,看學生有沒有真正了解自己的組別。</p> <p>8. Let's sing along: Alphabet Song</p>	
--	---	--

		9. 老師帶領同學一邊做動作一邊大聲歌唱。	
第 2-4 週	I can count!	<p>➤ 主題一: Seven plus five is twelve.</p> <p>1. Warm up: 繪本 “Big Bird’s Big Book” (Count from 1-20)</p> <p>2. 單字: one ~ twenty, plus(搭配閃卡)</p> <p>3. 句型:</p> <p>A: One plus one is two. What is two plus two?</p> <p>B: Two plus two is four. (以此類推練習個位數加法)</p> <p>4. 老師帶領學生練習個位數英語加法的句型(閃卡)</p> <p>A: Five plus seven is _____?</p> <p>B: Five plus seven is twelve. (以此類推練習個位數加法)</p> <p>5. 老師抽籤,同學回答,答對者可以得一點點數。</p> <p>➤ 主題二: Five plus twenty-two is twenty-seven.</p> <p>1. Warm up: 繪本 “Big Bird’s Big Book” (Count from 1-100)</p> <p>2. 單字: one ~one hundred, plus(搭配閃卡)</p> <p>3. 句型:</p> <p>A: Seven plus twenty-two is twenty-nine. What is five plus fifteen?</p> <p>B: Five plus fifteen is twenty. (以此類推練習個位數和兩位數加法)</p> <p>4. 老師帶領學生練習個位數和兩位數英語加法的句型(閃卡)</p> <p>A: Five plus seventy is _____?</p> <p>B: Five plus seventy is seventy-five. (以此類推練習個位數和兩位數英語加法)</p> <p>5. 老師抽籤,同學回答,答對者可以得一點點數。</p> <p>➤ 主題三: What is seven plus five?</p> <p>1. Warm up: 繪本 “Big Bird’s Big Book” (Count from 1-100)</p> <p>2. 單字: one ~one hundred, plus(搭配閃卡)</p> <p>3. 句型:</p>	<p>1. 口頭評量</p> <p>2. 實作評量</p> <p>3. 課堂表現</p>

		<p>A: What is seven plus five? B: Seven plus five is twelve. A: Is seven plus fifty fifty-five? B: Yes, seven plus fifty is fifty-five. A: Is ten plus twelve twenty? B: No, it's not. It's thirty. (以此類推練習個位數和兩位數加法) 4. 老師帶領學生練習個位數和兩位數英語加法的句型(閃卡) A: Five plus seventy is ____? B: Five plus seventy is seventy-five. (以此類推練習個位數和兩位數英語加法) 5. Play a game: Balloon Bomb! ● 全班分 A,B 兩組搶答,答對者得一顆氣球,先得到 10 顆氣球的隊伍是贏家,可以獲得一點點數。</p>	
<p>第 5-9 週</p>	<p>Let's play with colors!</p>	<p>➤ 主題一: 複習三原色 ~blue, yellow, red 1. Warm up: 教師行間巡視用手指學生的衣物說出”It's yellow.” (以此類推三原色) 2. 句型: (繪本” Brown Bear”) A: What color is it? B: It's red. A: What do you see? B: I see a red bird. (以此類推 seven rainbow colors) 3. 老師延伸想像力請學生思考海洋中與顏色有關的動植物並舉手分享。 Ex: (1) I see the blue sea. (2) I see a yellow fish. (3) I see a red crab.</p>	<p>1. 口頭評量 2. 實作評量 3. 課堂表現 4. 學習單評量</p>

(4) I see green seaweed.

4. 活動: Carrot Down

教師將學生分成五~六組,每個學生代表一個顏色,注意聽老師的口令,聽到自己的顏色者就蹲下,練習到全部同學熟練為止。

T: Let's make 5(6) groups. Listen up! When I call blue, action!

5. Let's sing along: Color song: " What color is it?"

➤ 主題二: Mixing colors!(I)

1. Warm up:

Let's sing along: Color song: " What color is it?"

2. 句型:

(1).Blue and yellow make green.

(2) Blue and red make purple.

(3) Yellow and red make orange.

(4) Black and white make gray.

3.老師使用網路混色 app 教學。

4. 活動: Carrot Down

教師將學生分成五~六組,每個學生代表一個顏色,注意聽老師的口令,聽到自己的顏色者就蹲下,練習到全部同學熟練為止。

➤ 主題五: Mixing colors!(II)

1. Warm up: 七色花

Let's sing along: Color song: " What color is it?"

2. 句型:

(1). Blue and yellow make green.

(2) Blue and red make purple.

(3) Yellow and red make orange.

		<p>(4) Black and white make gray.</p> <p>3.老師使用網路混色 app 教學。</p> <p>4. 活動: 黏土(Clay)教學</p> <p>教師將學生分成五~六組,每組學生課前自己協議準備三原色的黏土,注意聽老師的口令,自行玩黏土混色並造型,速度最快、顏色正確、造型最逼真者為 winner。</p> <p>5 · 活動結束後,老師帶領學生一起收拾還原教室的整潔。</p> <p>➤ 主題四: Let's play with colors! (I)</p> <p>1. Warm up: 老師使用網路混色 app 教學複習三原色混色句型。</p> <p>2. 句型:</p> <p>(1). Blue and yellow make green.</p> <p>(2) Blue and red make purple.</p> <p>(3) Yellow and red make orange.</p> <p>(4) Black and white make gray.</p> <p>3. 繪本閱讀: “Brown Bear, Brown Bear, what do you see?”</p> <p>(1) 老師帶領學生閱讀繪本並齊誦繪本裡的句子,直至熟練為止。</p> <p>(2) 延伸顏色的形容詞加入 light 和 dark 來形容顏色深淺。</p> <p>(3) 最後, 由老師指著顏色指定學生使用 light 和 dark 回答。</p> <p>(4) 老師預告各組下節課攜帶水彩用具。</p> <p>➤ 主題五: Let's play with colors! (II)</p> <p>1. Warm up: 老師帶領學生複習顏色的單字拼法和句型。</p> <p>2. 句型:</p> <p>(1). Blue and yellow make green.</p> <p>(2) Blue and red make purple.</p>	
--	--	---	--

		<p>(3) Yellow and red make orange.</p> <p>(4) Black and white make gray.</p> <p>3. 活動: “我可愛的學校”</p> <p>(1) 老師帶領學生實地觀察校園內各種植物花草樹木, 並用英文說出其顏色。</p> <p>(2) 延伸顏色的形容詞加入 light 和 dark 來形容顏色深淺。</p> <p>4. 老師帶領學生回到教室後使用網路混色 app 教學複習三原色混色句型的學習單。</p>	
第 10 週	Happy Halloween!	<p>主題: Happy Halloween!</p> <p>1. Halloween song: Halloween Creatures</p> <p>2. 複習數字 1-10</p> <p>3. 字彙: witch, ghost, monster, vampire, werewolf</p> <p>4. 老師帶領學生邊唱邊跳。</p>	<p>1. 口頭評量</p> <p>2. 實作評量</p> <p>3. 課堂表現</p>
第 11-12 週	All about food!	<p>主題一: Nutrition Facts</p> <p>1. Warm up: Month Song</p> <p>2. 老師向學生展示營養標示(Nutrition Facts)的成分:</p> <p>(1) 熱量 calories (2) 蛋白質 protein (3)脂肪 fat (4)糖 sugar (5)鈉 sodium</p> <p>3. 閱讀營養標示有三個步驟:</p> <p>第一步: 看食品的總重量(內容量)有多少?</p> <p>第二步: 看營養標示的計算基準值, 並計算食品的份數。</p> <p>第三步: 將營養標示的熱量、蛋白質、脂肪、碳水化合物、鈉的數值乘以份數, 即可計算出您所吃進的熱量及各種營養素的量。</p> <p>主題二: Food, good or bad?</p> <p>1. Warm up: Month Song</p> <p>2 老師向學生複習上一節課講述的閱讀營養標示有三個步驟:</p> <p>第一步: 看食品的總重量(內容量)有多少?</p>	<p>1. 口頭評量</p> <p>2. 實作評量</p> <p>3. 課堂表現</p> <p>4. 學習單評量</p>

		<p>第二步：看營養標示的計算基準值，並計算食品的份數。</p> <p>第三步：將營養標示的熱量、蛋白質、脂肪、碳水化合物、鈉的數值乘以份數，即可計算出您所吃進的熱量及各種營養素的量。</p> <p>3. 老師指導學生計算自己的 BMI 指數： 體重(公斤) / 身高(公尺) / 身高(公尺)</p>	
第 13 週	What's for sale?	<p>主題一: Field Trip</p> <p>1. Make a list!</p> <p>2. Dialogue:</p> <p>T: What do you need for this field trip?</p> <p>S1: I need a pencil.</p> <p>S2: I need a notebook.</p> <p>S3: I need a ruler.</p> <p>....</p> <p>T: How much is it?</p> <p>S1: It's fifteen dollars.</p> <p>S2: It's thirty dollars.</p> <p>S3: It's ten dollars.</p> <p>3. 老師給學生 10~15 分鐘請學生列出自己的清單,然後依序上台發表。</p> <p>Ex: I need a pencil and a notebook. They're forty dollars.</p>	<p>1. 口頭評量</p> <p>2. 實作評量</p> <p>3. 課堂表現</p> <p>4. 學習單評量</p>
第 14 週	Black Friday	<p>主題一: Black Friday</p> <p>1. Warm up: Month Song</p> <p>2. 老師向學生說明"Black Friday"的起源。</p> <p>3. 學習單上傳 Classroom~ "Happy shopping with your parents and buy what you need!"</p> <p>4. 完成學習單後,下週分享。</p>	<p>1. 口頭評量</p> <p>2. 實作評量</p> <p>3. 課堂表現</p> <p>4. 學習單評量</p>
第 16-17 週	China's Singles'	<p>主題一: China's Singles' Day!</p>	<p>1. 口頭評量</p>

	Day!	<ol style="list-style-type: none"> 1. Warm up: Month Song 2. 老師向學生說明” China’s Singles’ Day!”的起源。 3. 學習單上傳 Classroom~ “Happy shopping with your parents and buy what you need!” 4. 完成學習單後,下週分享。 	<ol style="list-style-type: none"> 2. 實作評量 3. 課堂表現 4. 學習單評量
第 18-19 週	Thanksgiving Day & Merry Christmas	<p>主題一: Thanksgiving Day& Merry Christmas</p> <ol style="list-style-type: none"> 1. Warm up: Month Song 2. 老師向學生說明” Thanksgiving Day& Merry Christmas”的起源。 3. 學習單上傳 Classroom~ “Happy shopping with your parents and buy what you need!” 4. 完成學習單後,下週分享。 	<ol style="list-style-type: none"> 1. 口頭評量 2. 實作評量 3. 課堂表現 4. 學習單評量
第 20 週	Final Review	<ul style="list-style-type: none"> ● Time to play a game: Snakes & Ladders <ol style="list-style-type: none"> 1. 老師將學生異質性分組為兩組，進行搶答。 2. 老師展示閃卡，學生能明確唸出閃卡英文及其代表的中文意思，就可以擲骰子，爬越高越快的組別即獲勝。 	<ol style="list-style-type: none"> 1. 口頭評量 2. 實作評量 3. 課堂表現

填表說明：可依各校需求自行增刪

(二) 三年級第二學期進度總表(表 5-2)

基隆市五堵國民小學 113 學年度三年級第二學期彈性學習課程教學重點、評量方式及進度總表

全學期教學重點及評量方式說明		
課程方案	教學重點	評量方式
See the world 放眼看世界	11. 能聽辨大小寫字母 Nn ~ Zz。 12. 能說出大小寫字母 Nn ~ Zz。 13. 能認讀大小寫字母 Nn ~ Zz。 14. 能認識大小寫字母 Nn ~ Zz 正確的書寫位置，並以正確的筆順描寫。 15. 能認識大小寫字母 Nn ~ Zz 的代表單字及其念法。 16. 能認識並重視海洋資源，培養國際觀(跨綜合領域)。 17. 能使用現代化載具及便利的公共運輸系統，培養現代化公民的能力 (跨綜合領域)。 18. 能透過各項重大議題，培養批判思考及解決問題的能力(跨綜合、社	1. □□□□ 2. □□□□ 3. □□□□ 4. □□□□□

會領域)。

各週教學進度

See the world 放眼看世界

教學週次	單元主題	教學重點	學習評量
第 1-3 週	Easter egg finding!	<ul style="list-style-type: none">□ 主題一: 分組1. 老師依異質性將學生分為 5 組，發下單字學習單(三上課本單字為主)，請學生熟背單字。□ 主題二: 抽背1. 老師每節課的前五分鐘抽背學生學習單的單字，協助學生精熟學習。➤ 主題三:闖關活動1. 老師向學生講述所有闖關活動的流程，闖關題目置於彩蛋中。2. 老師依異質性將學生分為 5 組，說明彩蛋預藏的範圍，在限時內找到彩蛋找關主闖關，拼出彩蛋中題目的正確英文單字，答對最多題者為獲勝，獲勝隊伍即可得獎卡，以資鼓勵。3. 第一名:十點 第二名:六點	<ul style="list-style-type: none">1. 口頭評量2. 實作評量3. 課堂表現4. 學習單評量

		第三名:四點 第四名:二點 第五名:一點	
第 4-6 週	Tomb Sweeping Day	<p>□ 主題一: 認識三代英語親屬稱謂</p> <ol style="list-style-type: none"> 1. 三代英語親屬稱謂: grandfather(grandpa), grandmother(grandma), father(dad), mother(mom), brother, sister 2. 老師向學生說明清明節(Tomb Sweeping Day)的由來及其慎終追遠的意義。 3. 老師請學生畫出全家福或上傳全家福照片到 Classroom，以備下節課分享。 <p>□ 主題二: Who's he / she?</p> <ol style="list-style-type: none"> 1. 老師在黑板上向學生展示自己的全家福照片，並帶入以下英語句型: T: Who's he? Ss: He's my father. T: Who's she? Ss: She's my mother. 2. 示範完畢後，老師讓學生依序上台分享自己的全家福照片，並用上述句型介紹自己的家人。 <p>➤ 主題三: Family Tree</p> <ol style="list-style-type: none"> 1. 老師以自己的全家福照片為例，在黑板上示範畫 Family Tree 圖的結構。 2. 老師發下一人一張 A4 的白紙，讓學生畫出自己的 Family Tree。 3. 完成後，學生分享並互相檢視 Family Tree 正確與否。 4. 老師讓學生上台發表自己與過往親人難忘的點點滴滴，引導學生慎終追遠的情懷並感恩現在! 	<ol style="list-style-type: none"> 1. 口頭評量 2. 實作評量 3. 課堂表現 4. 學習單評量

<p>第 7-9 週</p>	<p>School Fair & Sports Day</p>	<p>□ 主題一：School Fair</p> <p>1. 因為適逢五堵國小生日，老師向學生介紹生日和園遊會相關的英語單字和句型:</p> <p>2. 英單: birthday cake/ gift/ card, make a wish, blow out the candles, school fair</p> <p>3. 句型:</p> <p>T: Happy Birthday! This card/cake is for you.</p> <p>Ss: Thank you.</p> <p>4. Song: Happy Birthday Song</p> <p>主題二：Sports Day</p> <p>1. 老師向學生介紹運動會相關的英語單字和句型:</p> <p>2. 英單: relay race, jump rope, sports day, fun competition, like</p> <p>3. 句型:</p> <p>T: What do you like?</p> <p>Ss: I like relay race/ jumping rope/ sports day/ fun competitions.</p> <p>T: Do you like relay race?</p> <p>Ss: Yes, I do. / No, I don't.</p> <p>4. Let's play a game: 拍拍樂</p> <p>• 老師將單字卡一一帶學生唸熟並張貼在黑板上,學生依座位 A,B 兩組,注意聽老師唸英文,搶拍黑板上的句型卡,速度快且正確者得分,得分最高者獲勝。</p>	<p>1. 口頭評量</p> <p>2. 實作評量</p> <p>3. 課堂表現</p>
<p>第 10-12 週</p>	<p>I can help!</p>	<p>• 主題一：家事小幫手</p> <p>1. 老師發給每位同學一張【我的家事服務紀錄單】，請同學用一週的時間完成，並請家長簽名，同時家長依完成程度塗滿適量的星星數。</p> <p>T: Do something good.</p>	<p>1. 口頭評量</p> <p>2. 實作評量</p> <p>3. 課堂表現</p> <p>4. 學習單評量</p>

		項目	洗馬桶 clean the toilet	掃地 sweep the floor	清理洗臉槽 clean the sink	整理床鋪 make the bed	洗米&煮飯 wash and cook rice	
		完成程度	★ ★ ★ ★ ★	★ ★ ★ ★ ★	★ ★ ★ ★ ★	★ ★ ★ ★ ★	★ ★ ★ ★ ★	
		家長簽名						

2.

老師將以上五組家事英語片語閃卡貼於黑板上，請學生跟唸至熟悉為止，並帶入句型: I can clean the toilet.

• **主題二：Keep clean and tidy!**

1. 老師發給每位同學一張【我的學校服務紀錄單】，請同學用一週的時間完成，並請小組長簽名，同時小組長依完成程度塗滿適量的星星數。

T: Do something good.

項目	飯後刷牙	整理抽屜 clean the drawer	整理置物櫃 clean the closet	完成整潔工作 do my tidy work
----	------	--------------------------	---------------------------	---------------------------

			brush my teeth after lunch				
完 成 程 度			★ ★ ★ ★ ★	★ ★ ★ ★ ★	★ ★ ★ ★ ★	★ ★ ★ ★ ★	
組 長 簽 名							
<p>2. 老師將以上四組片語閃卡貼於黑板上，請學生跟唸至熟悉為止，並帶入句型: I can <u>brush my teeth after lunch</u>.</p> <ul style="list-style-type: none"> • 學習單: 【我的服務紀錄】 <p>1. 請學生依據上兩節課完成的服務紀錄單自由發表心得感想，老師從旁適時給予建議和鼓勵。</p> <p>T: Come up here and share with us.</p> <p>2. Let's sing along: Please and Thank you Song</p> <ul style="list-style-type: none"> • Lyrics: <p>When you see something you want, What's the magic word?</p>							

		<p>Hmmm....</p> <p>Please, please, please</p> <p>When you get something you want,</p> <p>What's the magic word?</p> <p>Hmmm....</p> <p>Thank you, Thank you, Thank you</p> <p>Please and thank you, please and thank you</p> <p>These are the nice words you can say</p> <p>Please and thank you, please and thank you</p> <p>Say them every day</p> <p>When you need someone to help,</p> <p>What's the magic word?</p> <p>Hmmm....</p> <p>Please, please, please</p> <p>When someone helps you out,</p> <p>What's the magic word?</p> <p>Hmmm....</p> <p>Thank you, Thank you, Thank you</p> <ul style="list-style-type: none"> • 老師帶領同學一邊做動作一邊大聲歌唱。 • 讓每位學生站起來一邊傳球一邊大聲唱,當音樂停止時,球在手上的人須回答老師的問題,完成之後再繼續。 	
第 13-15 週	Go visiting Chi-Du!	<p><input type="checkbox"/> 主題一：拜訪七堵衛生所</p> <p>1. 老師利用網路資訊向學生介紹七堵衛生所的功能，包含健康諮詢、預防注射和就醫等。</p> <p>2. 老師向學生介紹相關英語單字: Chi-Du District Public Health Center, health</p>	<p>1. 口頭評量</p> <p>2. 實作評量</p> <p>3. 課堂表現</p> <p>4. 學習單評量</p>

		<p>information, coronavirus, vaccine injection, see a doctor...</p> <p>□ 主題二: 拜訪七堵南興菜市場</p> <p>1. 老師在行前向學生介紹七堵南興市場的位置和特色小吃, 如:吉古拉、粿仔湯、米粉湯、臭豆腐、龍鳳腿、牡蠣、魷魚...</p> <p>2. 老師向學生介紹相關英語單字: gigula, flat-noodle soup, rice- noodle soup, stinky tofu, longfeng leg, oyster, squid, ...</p> <p>3. 老師發下一人一張學習單, 請同學利用假日參觀七堵南興菜市場, 享受美食, 並完成學習單, 下堂課分享。</p> <p>□ 主題三: 享受美食</p> <p>請學生自由上台分享。</p>	
第 16-17 週	Go visiting Bai-Fu Post office!	<p>□ 主題一: 介紹百幅郵局</p> <p>1. 老師向學生介紹郵局的主要功能, 如:儲匯、郵寄、ATM 提款、保險、網購商品和郵票...</p> <p>2. 老師向學生介紹有關於儲匯的單字: deposit/withdraw dollars, deposit book, stamp, clerk</p> <p>3. 老師向學生介紹有關於郵寄的單字: mailbox, ordinary, express, mailman, mail a package/letter</p> <p>4. 老師向學生介紹學生在郵局辦事的步驟和排隊等候的禮儀。</p> <p>□ 主題二: 郵局角色扮演</p> <p>1. 老師利用 Google Map 向學生介紹[百幅郵局]的地理位置。</p> <p>2. 老師利用影片向學生介紹郵局儲匯和郵寄的項目和步驟, 及相關禮儀。</p> <p>3. 老師指導學生角色扮演。</p>	<p>1. 口頭評量</p> <p>2. 實作評量</p> <p>3. 課堂表現</p>
第 18-19 週	Go visiting Bai-Fu	<p>□ 主題一: 介紹百幅消防局</p>	<p>1. 口頭評量</p>

	Fire Station!	<ol style="list-style-type: none"> 1. 老師向學生介紹消防局的主要功能，如：預防火災、搶救災害及緊急救護，以維護公共安全，確保人民生命財產安全…。 2. 老師向學生介紹有關於消防的單字: fire engine, fireman, extinguisher, hydrant 3. 學生學會消防局打 119。 <p>□ 主題二：消防局角色扮演</p> <ol style="list-style-type: none"> 1. 老師利用 Google Map 向學生介紹[百幅消防局]的地理位置。 2. 老師利用影片向學生介紹向消防局求救的正確流程，務必清楚陳述現場狀況、地點，及受傷情形。 3. 老師指導學生角色扮演。 	<ol style="list-style-type: none"> 2. 實作評量 3. 課堂表現
第 20 週	Final Review	<p>□ Snakes & Ladders</p> <ol style="list-style-type: none"> 1. 老師將學生異質性分組為兩組，進行搶答。 2. 老師展示閃卡，學生能明確唸出閃卡英文及其代表的中文意思，就可以擲骰子，爬越高越快的組別即獲勝。 	<ol style="list-style-type: none"> 1. 口頭評量 2. 實作評量 3. 課堂表現

填表說明：可依各校需求自行增刪

113 學年度四年級第一學期校訂課程設計方案

校訂課程設計			
課程方案名稱	See the world 放眼看世界	課程類別	統整性主題 / 議題 / 專題探究
課程說明	<p>The diagram illustrates the integration of 4th-grade units with cross-curricular themes. On the left, a yellow vertical box contains the text '放眼看世界'. To its right, two green boxes represent 4th-grade units. The top green box, labeled '四上', lists: 1. Go shopping with family!, 2. Four seasons of the year, and 3. Be nice and grateful. A blue arrow points from this box to a pink box containing: 1. How much is it?, 4. How's the weather?, and 5. I love my school. (統整課程). Above this arrow is the text '結合綜合、藝文領域'. The bottom green box, labeled '四下', lists: 2. I love sports., 3. Earth Day!, and 4. Festivals!. A blue arrow points from this box to a pink box containing: 1. Sports Day (校本課程), 2. I can do the recycling., and 3. I can make a Thank-you Card. Above this arrow is the text '結合藝文、綜合領域'.</p>		

113 學年度四年級第一學期校訂課程設計方案

校訂課程設計				
課程方案 名稱	See the world 放眼看世界		課程類別	統整性主題
課程說明	因應 108 課綱，依據五堵國小之校本課程之理念，在孩子的學習表現及學習成效上達到，自發、互動、共好之核心素養。			
開課年級	四年級		開課時數	每週 1 節，共 20 週
任課教師	英語老師		每班修課人數	各班人數
與十二年國教課綱之 對應	學習重點	學習表現	核心素養	<ul style="list-style-type: none"> ● 語文領域-英語文： 英-E-A1 具備認真專注的特質及良好的學習習慣，嘗試運用基本的學習策略，強化個人英語文能力。 英-E-B1 具備入門的聽、說、讀、寫英語文能力。在引導下，能運用所學、字詞及句型進行簡易日常溝通。 英-E-B2 具備使用各種資訊科技媒材進行自我學習的能力，以增進英語文聽說讀寫綜合應用能力及文化習俗之理解。 英-E-C2 積極參與課內英語文小組學習活動，培養團隊合作精神。 英-E-C3 認識國內外主要節慶習俗及風土民情。 ● 綜合領域：
		<ul style="list-style-type: none"> ● 語文領域-英語文： ◎1-I-1 能聽辨 26 個字母。 1-I-2 能聽辨英語 26 個字母對應的發音。 ◎1-I-3 能聽懂課堂中所學的字詞。 ◎1-I-4 能聽懂簡易的教室用語。 ◎1-I-5 能聽懂簡易的日常生活用語。 □◎1-I-6 能聽懂簡易歌謠和韻文的主要內容。 ◎2-I-1 能說出 26 個字母。 2-I-2 能唸出英語 26 個字母對應的發音。 		

		<p>◎2-I-3 能說出課堂中所學的字詞。</p> <p>◎2-I-4 能使用簡易的教室用語。</p> <p>◎2-I-5 能使用簡易的日常生活用語。</p> <p>◎2-I-6 能複誦和吟唱簡易的歌謠韻文。</p> <p>◎3-I-1 能辨識 26 個印刷體大小寫字母。</p> <p>◎6-I-1 能專注於老師的說明與演示。</p> <p>◎6-I-2 積極參與各種課堂練習活動。</p> <p>◎6-I-3 樂於回答老師或同學所提的問題。</p> <p>◎6-I-4 認真完成教師交待的作業。</p> <p>◎7-I-1 能妥善運用情境中的非語言訊息以幫助學習。</p> <p>◎8-I-1 能了解國內外基本的招呼方式。</p> <p>● 綜合領域: 3b-II-1 參與學校或社區服務學習，並分享心得。</p>	<p>綜-E-B1</p> <p>覺察自己的人際溝通方式，學習合宜的互動與溝通技巧，培養同理心，並應用於日常生活。</p> <p>● 藝文領域: 藝-E-B3 善用多元感官，察覺感知藝術與生活的關聯，以豐富美感經驗。</p>
--	--	---	---

		<ul style="list-style-type: none"> ● 藝文領域： <p>2-II-2 能發現生活中的視覺元素，並表 達自己的情感。</p>	
	學習內容	<ul style="list-style-type: none"> ● 語文領域-英語文： <p>◎Aa-I-1 字母名稱。 ◎Aa-I-2 印刷體大小寫字母的辨識及書寫。 Ab-I-1 字母對應的發音。 ◎Ac-I-1 簡易的教室用語。 Ac-I-2 第一學習階段所學字詞。 □Ac-I-2 簡易繪本故事。 B-I-1 第一學習階段所學字詞及用語的生活溝通。 ◎C-I-1 國內(外)招呼方式。</p> <ul style="list-style-type: none"> ● 綜合領域： <p>Cb-II-1 服務對象的了解與適切服務。</p> <p>藝文領域：</p> <p>視 E-II-1 色彩感知、造形與空間的探索。</p>	

		議題名稱	學習主題	實質內涵
	議題融入	品德教育	實踐	英 S-U-C1 具備運用英語文的積極態度，關心國際議題與自然生態； 具人文關懷，主動參與社會活動。 品 E1 良好生活習慣與德行。 品 E2 自尊尊人與自愛愛人。 品 E3 溝通合作與和諧人際關係
		環境教育	維護環境整潔	環 E1 參與戶外學習與自然體驗，覺知自然環境的美、平衡、與完整性。 *環 E2 覺知生物生命的美與價值，關懷動、植物的生命。
		生命教育	身體保健	生 E3 理解人是會思考、有情緒、能進行自主決定的個體。 生 E7 發展設身處地、感同身受的同理心及主動去愛的力量，察覺自己從他者接受的各種幫助，培養感恩之心。
	校訂指標	如學校已完成學生學習圖像校訂指標，請填入本欄		
學習目標 (預期成果)	10. 能聽辨大小寫字母 Aa~Zz。 11. 能說出大小寫字母 Aa~Zz。 12. 能認讀大小寫字母 Aa~Zz。 13. 能書寫大小寫字母 Aa~Zz 正確的位置，並以正確的筆順描寫。 14. 能拚寫大小寫字母 Aa~Zz 的代表單字及其念法。 15. 能正確使用生活用語，並使用英語表達簡單的加法。 16. 能聽懂並吟唱歌謠的內容，並了解主要的意義，結合音樂與律動(跨藝文領域)。 17. 能認識並重視海洋資源，培養國際觀(跨綜合領域)。 18. 能使用現代化載具及便利的公共運輸系統，培養現代化公民的能力(跨綜合領域)。			

	19. 能透過各項重大議題，培養批判思考及解決問題的能力(跨綜合、社會領域)。	
與其他課程內涵連結	縱向	愛上英文，互動學習放眼看世界
	橫向	Hello ABC Words & Phrases
學習評量	1. 口頭評量 2. 實作評量 3. 課堂表現 4. 學習單評量	
教學週次	單元主題	單元學習內容
1	Nice to see / meet you again!	1. 複習 26 個字母及其單字和字母操。 2. 學習用英語和同學打招呼。 3. 能聽懂課室英語、能使用簡單英語問候語問答。
2	I can count 1~200.	1. 能用英語數數 one to two hundred。 2. 學習用英語表達二或三位數加、減法。 3. 能聽懂課室英語、能使用簡單英語問候語問答並能用英語報時。
3	I can add.	1. 能用英語數數 one to two hundred。 2. 學習用英語表達兩位或三位數加、減法。 3. Sentence Patterns: <u>Two</u> plus <u>two</u> is <u>four</u> . / <u>Five</u> minus <u>two</u> is <u>three</u> . 4. 完成學習單。
4	I can subtract, too.	1. 能用英語數數 one to two hundred。 2. 學習用英語表達兩位或三位數加、減法。 3. Sentence Patterns: <u>Two</u> plus <u>two</u> is <u>four</u> . / <u>Five</u> minus <u>two</u> is <u>three</u> . 4. 完成學習單。
5	How much is it?	1. 複習用英語數數 one to three hundred。 2. Vocabulary: apple(s), orange(s), banana(s), tomato(es), potato(es), corn(s), wheel pie(s), chicken cutlet(s) 3. Sentence Patterns:

		<p>A: How much is it?</p> <p>B: It's <u>thirty</u> dollars.</p> <p>4. Work in pairs 練習問答。</p>
6	How much are they?	<p>1. 複習用英語數數 one to three hundred。</p> <p>2. Vocabulary: apple(s), orange(s), banana(s), tomato(es), potato(es), corn(s), wheel pie(s), chicken cutlet(s)</p> <p>3. Sentence Patterns:</p> <p>A: How much are they?</p> <p>B: They're <u>thirty</u> dollars.</p> <p>4. Work in pairs 練習問答。</p>
7	Go shopping at Bai-Fu Evening Market!	<p>1. 知道 Bai-Fu Evening Market 的位置並了解市場裡有賣哪些商品。</p> <p>2. Vocabulary: apple(s), orange(s), banana(s), tomato(es), potato(es), corn(s), wheel pie(s), chicken cutlet(s)</p> <p>4. Sentence Patterns:</p> <p>A: How much is it? / How much are they?</p> <p>B: It's <u>thirty</u> dollars. / They're <u>thirty</u> dollars.</p> <p>4. Work in pairs 練習問答。</p>
8	Four seasons of the year~Spring	<p>1. 認識一年四季~春天。</p> <p>2. Vocabulary: spring, summer, fall, winter, warm, hot, cool, cold, rainy, sunny, snowy, windy, cloudy</p> <p>3. Sentence Patterns:</p> <p>A: How's the weather in <u>spring</u>?</p> <p>B: It's <u>warm</u> / <u>sunny</u> / <u>warm and sunny</u>.</p> <p>4. Work in pairs 練習問答。</p>
9	Four seasons of the	<p>1. 認識一年四季~夏天。</p>

	year~Summer	<p>2. Vocabulary: spring, summer, fall, winter, warm, hot, cool, cold, rainy, sunny, snowy, windy, cloudy</p> <p>3. Sentence Patterns: A: How's the weather in <u>spring</u>? B: It's <u>warm / sunny / warm and sunny</u>.</p> <p>4. Work in pairs 練習問答。</p>
10	Four seasons of the year~Fall	<p>1. 認識一年四季~秋天。</p> <p>2. Vocabulary: spring, summer, fall, winter, warm, hot, cool, cold, rainy, sunny, snowy, windy, cloudy</p> <p>3. Sentence Patterns: A: How's the weather in <u>spring</u>? B: It's <u>warm / sunny / warm and sunny</u>.</p> <p>4. Work in pairs 練習問答。</p>
11	Four seasons of the year~winter	<p>1. 認識一年四季~冬天。</p> <p>2. Vocabulary: spring, summer, fall, winter, warm, hot, cool, cold, rainy, sunny, snowy, windy, cloudy</p> <p>3. Sentence Patterns: A: How's the weather in <u>spring</u>? B: It's <u>warm / sunny / warm and sunny</u>.</p> <p>4. Work in pairs 練習問答。</p>
12	How's the weather today?	<p>1. 複習有關於天氣的單字和句型並學會依據天氣狀況穿搭衣服。</p> <p>2. Vocabulary: spring, summer, fall, winter, warm, hot, cool, cold, rainy, sunny, snowy, windy, cloudy, today</p> <p>3. Sentence Patterns: A: How's the weather today?</p>

		<p>B: It's <u>warm / sunny / warm and sunny</u>.</p> <p>4. Work in pairs 練習問答。</p>
13	I take an umbrella on a rainy day.	<p>1. 複習有關於天氣的單字和句型並學會依據天氣狀況攜帶用品。</p> <p>2. Vocabulary: spring, summer, fall, winter, warm, hot, cool, cold, rainy, sunny, snowy, windy, cloudy, today, umbrella, hat, sunglasses, water bottle, raincoat</p> <p>3. Work in pairs 練習問答。</p> <p>4. 繪本(I): The Rainy Day (Read Aloud for Kids!)</p> <p>5. 繪本(II): The Sun and the Wind Aesop's Fables</p>
14	Say thank you around the world!	<p>1. 能認識世界各國說"thank you"的語言。</p> <p>2. Say "thank you" in different languages to classmates.</p> <p>3. Video: How to Say Thank You in 31 Languages</p> <p>4. Song: Thank You All Around The World (Official Animated Video)</p>
15	I love my school.	<p>1. 老師介紹學校校史並帶領學生進行校園探索以協助學生更認識自己的學校。</p> <p>2. I am a spy. ~老師引導學生探索校園後讓學生自由發表分享。</p> <p>3. 完成學習單。</p>
16	Go visiting Wu-Du Preschool.	<p>1. 老師介紹 Wu-Du Preschool 並帶領學生參觀。</p> <p>2. I can help younger brothers and sisters. ~老師引導學生參觀 Wu-Du Preschool 並讓學生在早自修時帶領幼兒園的學弟妹遊校園。</p> <p>3. 完成學習單。</p>
17	I can draw a gingerbread house!	<p>1. 能自己畫出"薑餅屋 gingerbread house"。</p> <p>2. Vocabulary: sleigh, reindeer, Santa, snowman, draw, gingerbread house, Christmas carol</p> <p>3. Christmas songs</p>
18	Happy Chinese New Year! (I)	<p>1. 透過繪本深入認識"Chinese New Year"的內涵。</p> <p>2. Vocabulary: Chinese New Year's Eve, red envelope, lucky money, firecrackers, fireworks, stay up late, enjoy a family big dinner, spring couplets</p>

		3. I can write spring couplets!
19	Happy Chinese New Year! (II)	1. 複習並透過繪本更深入認識” Chinese New Year”的內涵。 2. Vocabulary: Chinese New Year’s Eve, red envelope, lucky money, firecrackers, fireworks, stay up late, enjoy a family big dinner, spring couplets 3. Happy Chinese New Year songs
20	Final Review	1. Snakes & Ladders 2. Let’s celebrate Chinese New Year ? (Video)
環境與教學設備需求	6. 環境：校園、五堵幼兒園、百福社區的黃昏市場 7. 教學設備：電視機或單槍、電腦、網路、繪本、閃卡 ◎ 學生先備基礎：Alphabet & Words	

113 學年度四年級第二學期校訂課程設計方案

校訂課程設計				
課程方案名稱	See the world 放眼看世界		課程類別	統整性主題
課程說明	因應108課綱,依據五堵國小之校本課程之理念,在孩子的學習表現及學習成效上達到,自發、互動、共好之核心素養。			
開課年級	四年級		開課時數	每週2節,共20週
任課教師	英語老師		每班修課人數	各班人數
與十二年國教課綱之對應	學習重點	學習表現	<ul style="list-style-type: none"> 語文領域-英語文: ◎1-I-1 能聽辨26個字母。 1-I-2	<ul style="list-style-type: none"> 語文領域-英語文: 英-E-A1 具備認真專注的特質及良好的學習習慣,嘗

		<p>能聽辨英語26個字母對應的發音。</p> <p>◎1-I-3 能聽懂課堂中所學的字詞。</p> <p>◎1-I-4 能聽懂簡易的教室用語。</p> <p>◎1-I-5 能聽懂簡易的日常生活用語。</p> <p>□◎1-I-6 能聽懂簡易歌謠和韻文的主要內容。</p> <p>◎2-I-1 能說出26個字母。</p> <p>2-I-2 能唸出英語26個字母對應的發音。</p> <p>◎2-I-3 能說出課堂中所學的字詞。</p> <p>◎2-I-4 能使用簡易的教室用語。</p> <p>◎2-I-5 能使用簡易的日常生活用語。</p> <p>◎2-I-6 能複誦和吟唱簡易的歌謠韻文。</p> <p>。</p> <p>◎3-I-1</p>	<p>試運用基本的學習策略,強化個人英語文能力。</p> <p>英-E-B1 具備入門的聽、說、讀、寫英語文能力。 在引導下,能運用所學、字詞及句型進行簡易日常溝通。</p> <p>英-E-B2 具備使用各種資訊科技媒材進行自我學習的能力,以增進英語文聽口讀寫綜合應用能力及文化習俗之理解。</p> <p>英-E-C2 積極參與課內英語文小組學習活動,培養團隊合作精神。</p> <p>英-E-C3 認識國內外主要節慶習俗及風土民情。</p> <ul style="list-style-type: none"> ● 藝文領域： 藝-E-B3 善用多元感官，察覺感知藝術與生活的關聯，以豐富美感經驗。 ● 綜合領域： 綜-E-A1 認識個人特質，初探生涯發展，覺察生命變化歷程，激發潛能，促進身心健全發展。
--	--	---	---

			<p>能辨識26個印刷體大小寫字母。</p> <p>◎6-I-1 能專注於老師的說明與演示。</p> <p>◎6-I-2 積極參與各種課堂練習活動。</p> <p>◎6-I-3 樂於回答老師或同學所提的問題。</p> <p>◎6-I-4 認真完成教師交待的作業。</p> <p>◎7-I-1 能妥善運用情境中的非語言訊息以幫助學習。</p> <p>◎8-I-1 能了解國內外基本的招呼方式。</p> <p>● 藝文領域： 2-II-2 能發現生活中的視覺元素，並表達自己的情感。</p> <p>● 綜合領域： 2a-II-1 覺察自己的人際溝通方式，展現合宜的互動與溝通態</p>	
--	--	--	--	--

			度和技巧。		
		學習內容	<ul style="list-style-type: none"> ● 語文領域-英語文: ◎Aa-I-1 字母名稱。 ◎Aa-I-2 印刷體大小寫字母的辨識及書寫。 Ab-I-1 字母對應的發音。 ◎Ac-I-1 簡易的教室用語。 Ac-I-2 第一學習階段所學字詞。 □Ac-I-2 簡易繪本故事。 B-I-1 第一學習階段所學字詞及用語的生活溝通。 ◎C-I-1 國內(外)招呼方式。 藝文領域： 視 E-II-1 色彩感知、造形與空間的探索。 綜合領域： Ba-II-1 自我表達的適切性。 		
	議題融入	議題名稱	學習主題	實質內涵	
		品德教育	團隊合作	品E1 良好生活習慣與德行。	

			品E2 自尊尊人與自愛愛人。 品 E3 溝通合作與和諧人際關係。
		閱讀素養	繪本故事 閱 E12 培養喜愛閱讀的態度
		生命教育	色彩繽紛樂 生E6從日常生活中培養道德感以及美感,練習做出道德判斷以及審美判斷,分辨事實和價口的不同。
	校訂指標	如學校已完成學生學習圖像校訂指標,請填入本欄	
學習目標 (預期成果)	1.能聽辨大小寫字母 Nn~Zz。 2.能說出大小寫字母 Nn~Zz。 3.能認讀大小寫字母 Nn~Zz。 4.能認識大小寫字母 Nn~Zz 正確的書寫位置，並以正確的筆順描寫。 5.能認識大小寫字母 Nn~Zz 的代表單字及其念法。 6.能認識各種顏色，並正確描述物品顏色(跨藝文領域)。 7.能聽懂並吟唱歌謠的內容，結合音樂與律動(跨藝文領域)。 8.能正確報時，培養守時的好習慣。 9.能樂於聆聽英文繪本，培養閱讀興趣和優良品格。 10.能透過各項重大議題，培養批判思考及解決問題的能力。		
與其他課程內涵連結	縱向	愛上英文	
	橫向	Hello ABC Words & Phrases	
學習評量	1. 口頭評量 2. 實作評量 3. 課堂表現 4. 學習單評量		
教學週次	單元主題	單元學習內容	
1	Nice to see you again!	1. 複習 26 個字母及其單字和字母操。 2. 學習用英語和同學打招呼。 3. 能聽懂課室英語、能使用簡單英語問候語問答。	
2	I can add, and I can subtract,	1. 能用英語數數 one to three hundred。	

	too.	<p>2. 學習用英語表達兩位數加、減法。</p> <p>3. Sentence Patterns: <u>Two plus two is four.</u> / <u>Five minus two is three.</u></p> <p>4. 完成學習單。</p>
3	How many bears do you see?	<p>1. 能用英語數數 one to three hundred。</p> <p>2. 學習用英語表達兩位數及三位數的數量並認識更多的動物名稱。</p> <p>3. Sentence Patterns: A: How many bears do you see? B: I see fifty-five bears.</p> <p>4. 完成學習單。</p>
4	Easter Eggs Hunting!(I)	<p>1. 能用英語數數 one to two hundred。</p> <p>2. 能用英語表達二或三位數加、減法。</p> <p>3. Easter Eggs Hunting Activity!</p> <p>4. 能聽懂課室英語、能使用簡單英語問候語問答。</p>
5	Easter Eggs Hunting!(II)	<p>1. 能用英語數數 one to two hundred。</p> <p>2. 能用英語表達二或三位數加、減法。</p> <p>3. Easter Eggs Hunting Activity!</p> <p>4. 能聽懂課室英語、能使用簡單英語問候語問答。</p>
6	Put your trash in the right bin.	<p>1. 能認識垃圾分類並學習維持環境整潔以培養珍惜資源和珍愛地球的情操。</p> <p>2. Vocabulary: trash, bin, recycle, disposable, recyclable, save energy, old cellphone</p> <p>3. Sentence Patterns: (1) <u>Bottles</u> are recyclable. (2) <u>Paper tissues</u> are disposable. (3) <u>Recycling old cellphones</u> can save energy.</p> <p>4. 完成學習單</p>
7	I can do the recycling.	<p>1. 能認識垃圾分類並學習維持環境整潔以培養珍惜資源和珍愛地球的情操。</p>

		<p>2. 能知道學校每週四早晨進行資源回收並能確實協助完成回收工作。</p> <p>3. Vocabulary: trash, bin, recycle, disposable, recyclable, save energy, old cellphone</p> <p>4. Sentence Patterns:</p> <p>(1) <u>Bottles</u> are recyclable.</p> <p>(2) <u>Paper tissues</u> are disposable.</p> <p>(3) <u>Recycling old cellphones</u> can save energy.</p> <p>5. 完成學習單</p>
8	Earth Day (I)	<p>1. 能認識世界地球日是每年的 4 月 22 日，是一項世界性的環境保護活動。</p> <p>2. 能認識垃圾分類並學習維持環境整潔以培養珍惜資源和珍愛地球的情操。</p> <p>3. Vocabulary: trash, bin, recycle, disposable, recyclable, save energy, old cellphone, Earth Day</p> <p>4. Sentence Patterns:</p> <p>(1) <u>Bottles</u> are recyclable.</p> <p>(2) <u>Paper tissues</u> are disposable.</p> <p>(3) <u>Recycling old cellphones</u> can save energy.</p> <p>5. 繪本: I AM EARTH (READ ALOUD by Rebecca and James McDonald)</p>
9	Earth Day (II)	<p>1. 能認識世界地球日是每年的 4 月 22 日，是一項世界性的環境保護活動。</p> <p>2. 能認識垃圾分類並學習維持環境整潔以培養珍惜資源和珍愛地球的情操。</p> <p>3. Vocabulary: trash, bin, recycle, disposable, recyclable, save energy, old cellphone, Earth Day</p> <p>4. Sentence Patterns:</p> <p>(1) <u>Bottles</u> are recyclable.</p> <p>(2) <u>Paper tissues</u> are disposable.</p> <p>(3) <u>Recycling old cellphones</u> can save energy.</p> <p>5. 完成學習單</p>
10	Sports Day (I)	<p>1. 能辨識並會聽說讀運動項目的英語名稱。</p> <p>2. Vocabulary: dodgeball, baseball, basketball, badminton, jump rope, run, relay race, fun race,</p>

		<p>sprint race, aerobic dance</p> <p>3. Sentence Patterns:</p> <p>(1) A: What can you do? B: I can play <u>dodge ball</u>.</p> <p>(2) I love <u>dodge ball</u>.</p> <p>4.能學習並發揮團隊精神 teamwork 並爭取榮譽。</p>
11	Sports Day (II)	<p>1. 能辨識並會聽說讀運動項目的英語名稱。</p> <p>2. Vocabulary: dodgeball, baseball, basketball, badminton, jump rope, run, relay race, fun race, sprint race, aerobic dance</p> <p>3. Sentence Patterns:</p> <p>(1) A: What can you do? B: I can play <u>dodge ball</u>.</p> <p>(2) I love <u>dodge ball</u>.</p> <p>4.能學習並發揮團隊精神 teamwork 並爭取榮譽。</p> <p>5. 完成本班運動會大海報。</p>
12	I love jumping rope.	<p>1. 能認識 jump rope 並學會 jump rope 的規則及其有關的英語單字和句型。</p> <p>2. Vocabulary: play, throw, kick, pass, jump rope, bat, T- ball</p> <p>3. Sentence Patterns:</p> <p>(1) I can <u>jump rope</u>.</p> <p>(2) I love <u>jumping rope</u>.</p> <p>(3) I can <u>throw / pass</u> a T- ball.</p> <p>(4) I can't <u>kick</u> a T- ball.</p> <p>3. 能學習並發揮團隊精神 teamwork 並爭取榮譽。</p> <p>4. 完成學習單。</p>
13	I love badminton.	<p>1. 能認識 badminton 並學會 badminton 的規則及其有關的英語單字和句型。</p> <p>2. Vocabulary: play badminton, badminton racket, shuttlecock, badminton player, serve, receive</p> <p>3. Sentence Patterns:</p>

(一) 四年級第一學期進度總表(表 5-1)

基隆市五堵國民小學 113 學年度四年級第一學期彈性學習課程教學重點、評量方式及進度總表

全學期教學重點及評量方式說明		
課程方案	教學重點	評量方式
See the world 放眼看世界	<ol style="list-style-type: none"> 1. 能聽辨大小寫字母 Aa~Zz。 2. 能說出大小寫字母 Aa~Zz。 3. 能認讀大小寫字母 Aa~Zz。 4. 能認識大小寫字母 Aa~Zz 正確的書寫位置，並以正確的筆順描寫。 5. 能認識大小寫字母 Aa~Zz 的代表單字及其念法。 6. 能正確使用生活用語，並做簡單的角色扮演。 7. 能聽懂並吟唱歌謠的內容，並了解主要的意義，結合音樂與律動(跨藝文領域)。 8. 能認識並重視海洋資源，培養國際觀(跨綜合領域)。 9. 能使用現代化載具及便利的公共運輸系統，培養現代化公民的能力(跨綜合領域)。 10. 能透過各項重大議題，培養批判思考及解決問題的能力(跨綜合領域)。 	<ol style="list-style-type: none"> 1. 口頭評量 2. 實作評量 3. 課堂表現 4. 學習單評量

各週教學進度			
See the world 放眼看世界			
教學週次	單元主題	教學重點	學習評量

<p>第 1 週</p>	<p>Nice to see / meet you again!</p>	<p>*建立正向師生關係和常規</p> <p>*每次上課基本模式:</p> <ol style="list-style-type: none"> 1. 教師使用 TRP 方式,當老師說 stand up 時,全班即起立,說 sit down 時,全班即坐下,說 raise your hands 時,全班手即舉起,說 put down your hnads 時,全班手即放下,說 listen 時,學老師手放耳朵旁,說 look 時,學老師雙手在眼睛前畫圈圈 ,說 take out your book 時,全班會將書本拿出來,說 put away your book 時,全班會將書本收起來,放在抽屜裡。 2. 選一位英文小老師並使用英文喊口令且全班跟著一起做。 <p>S:Stand up. Attention! (One, Two!)Bow (做出鞠躬動作) Good morning,Teacher.</p> <p>T: Good morning,everyone.</p> <ol style="list-style-type: none"> 3. 如果要上廁所時說:May I go to the bathroom? 4. 如果要喝水時說:May I have some water? 5. 下課時,英文小老師喊口令: <p>S:Stand up. Attention! (One, Two!)Bow (做出鞠躬動作) Thank you,Teacher.</p> <p>T: Good-bye,everyone.</p> <p>➤ 主題一:認識老師(0.5 節)</p> <ol style="list-style-type: none"> 1. Warm up: 字母操 2. 教師自我介紹:寫上黑板並教學生念出老師的名字。 <p>Hi, I'm _____.</p> <p>I'm _____ years old.</p> <p>I'm from Wudu.</p> <p>I like dogs.</p> <ol style="list-style-type: none"> 3. 學生自我介紹: <p>Hi, I'm _____.</p> <p>I'm nine / ten years old.</p> <p>I'm from Wudu.</p>	<ol style="list-style-type: none"> 1. 口頭評量 2. 實作評量 3. 課堂表現
--------------	--------------------------------------	---	---

		<p>I like _____.</p> <p>4. 教師按號碼順序點名,教師以 Hi! I'm _____.跟小朋友打招呼,鼓勵學生以 Hi, _____.跟老師打招呼。叫到名字請舉手說 here。</p> <p>5. 教師按坐位分組告知學生自己是哪一組,教導學生 team 1 就是第一組,team 2 就是第二組,依此類推。</p> <p>6. 教師貼上計分表,當老師說 team 1,第一組就要舉手說 here,說 team 2,第二組就要舉手說 here,哪一組最有精神說 here 那組就加最多分。</p> <p>7. 教師不按組別順序點名,看學生有沒有真正了解自己的組別。</p> <p>8. Let's sing along: Alphabet Song</p> <p>9. 老師帶領同學一邊做動作一邊大聲歌唱。</p>	
<p>第 2-4 週</p>	<p>Let's count from one to two hundred.</p>	<p>➤ 主題一: Seventy plus thirty is one hundred.</p> <p>1. Warm up: 繪本 “Big Bird's Big Book” (Count from 1-200)</p> <p>2. 單字: one ~ two hundred, plus (搭配閃卡)</p> <p>3. 句型:</p> <p>A: Ten plus ten is twenty. What is seventeen plus twelve?</p> <p>B: Seventeen plus twelve is twenty-nine.</p> <p>A: What is fifteen plus seventy?</p> <p>B: Fifteen plus seventy is eighty-five.</p> <p>A: Eighty minus fifty is thirty. What is sixty minus fifteen?</p> <p>B: Sixty minus fifteen is forty-five.</p> <p>4. 老師帶領學生練習二位數和三位數英語加、減法的句型(閃卡)</p> <p>5. 老師抽籤,同學回答,答對者可以得一點點數。</p> <p>6. Play a game: Balloon Bomb!</p> <p>● 全班分 A,B 兩組搶答,答對者得一顆氣球,先得到 10 顆氣球的隊伍是贏家,可以獲得一點點數。</p> <p>➤ 主題二: I can add.</p> <p>1. Warm up: 繪本 “Big Bird's Big Book” (Count from 1-200)</p>	<p>1. 口頭評量</p> <p>2. 實作評量</p> <p>3. 課堂表現</p> <p>4. 學習單評量</p>

		<p>2. 單字: one ~ three hundred, plus / minus (搭配閃卡)</p> <p>3. 句型: A: What is seventeen plus twelve? B: Seventeen plus twelve is twenty-nine. (以此類推練習十位數加法)</p> <p>4. 老師帶領學生練習十位數英語加法的句型(閃卡) A: What is fifteen plus seventy? B: Fifteen plus seventy is eighty-five. A: What is thirty plus eleven? B: Thirty plus eleven is forty-one.(以此類推練習十位數加法)</p> <p>1. 老師抽籤,同學回答,答對者可以得一點點數。 2. Work in pairs: 兩兩一組,互相練習十位數的加法問答。</p> <p>1. Play a game: 終極密碼 Da Vinci Code 老師上課前先準備數組密碼,然後抽一位學生上台抽一組密碼,讓全班猜密碼,抽密碼的同學只能回答 up or down,最先猜到密碼者,可以獲得一點點數。</p> <p>➤ 主題三: I can subtract.</p> <p>1. Warm up: 繪本 “Big Bird’s Big Book” (Count from 1-300)</p> <p>2. 單字: one ~three hundred, plus, minus (搭配閃卡)</p> <p>3. 句型: A: What is seventy minus twelve? B: Seventy minus twelve is fifty-eight. (以此類推練習十位數減法)</p> <p>4. 老師帶領學生練習十位數英語加、減法的句型(閃卡) A: What is seventy plus thirty? B: Seventy plus thirty is one hundred.</p>	
--	--	---	--

		<p>A: Is seventy plus five seventy-five? B: Yes, seventy plus five is seventy-five. A: What is eighty minus fifty? B: Eighty minus fifty is thirty. A: Is twenty minus twelve nine? B: No, it's not. It's eight. (以此類推練習個位數和兩位數加、減法) 5. 老師帶領學生練習兩位數英語加、減法的句型(閃卡) 6. Work in pairs: 老師發下學習單,兩兩一組進行英語對話問答練習。 7. Play a game: 終極密碼 Da Vinci Code 老師上課前先準備數組密碼,然後抽一位學生上台抽一組密碼,讓全班猜密碼,抽密碼的同學只能回答 up or down,最先猜到密碼者,可以獲得一點點數。</p>	
<p>第 5-7 週</p>	<p>Go shopping at Bai-Fu Evening Market!</p>	<p>➤ 主題一: How much is it?</p> <ul style="list-style-type: none"> ● Warm up: 教師拿出課前準備的物品,運用雙語教學法向學生提問並鼓勵學生回答,中英文皆可: T: How much is this tomato? 這顆番茄多少錢? How much is that corn? 那根玉米多少錢? (以此類推) ● Development Activities: 1. Vocabulary: egg(s), apple(s), orange(s), banana(s), tomato(es), potato(es), corn(s), wheel pie(s), chicken cutlet(s) (搭配閃卡或實物進行教學) 2. Sentence Patterns: A: How much is this tomato? B: It's fifteen dollars. A: How much is that corn? B: It's twenty dollars. (以此類推搭配閃卡或實物進行教學) 	<ol style="list-style-type: none"> 1. 口頭評量 2. 實作評量 3. 課堂表現 4. 學習單評量

		<p>3. Work in pairs: 老師發下學習單,兩兩一組進行英語對話問答練習。</p> <p>4.老師延伸想像力請學生思考如果有機會到傳統市場買菜,你想要買哪些食材來做一道美味的料理?你將會花費多少錢買食材?請同學舉手發表分享並記錄在學習單上。</p> <ul style="list-style-type: none"> ● Comprehensive Activities: Work in groups 教師將學生分成五~六組,每組發下一張學習單,請各組學生討論想要到傳統市場買什麼食材?做什麼料理? 預計會花費多錢?請學生下課前討論完成並交出學習單,若這節課無法順利討論完成,可以於下節課繼續討論,但學習單務必交回給老師。 <p>➤ 主題二: How much are they?</p> <ul style="list-style-type: none"> ● Warm up: 教師拿出課前準備的物品,運用雙語教學法向學生提問並鼓勵學生回答,中英文皆可: T: How much are these tomatoes? 這些番茄多少錢? How much are those corns? 那些玉米多少錢? (以此類推) ● Development Activities: 1. Vocabulary: egg(s), apple(s), orange(s), banana(s), tomato(es), potato(es), corn(s), wheel pie(s), chicken cutlet(s) (搭配閃卡或實物進行教學) 2. Sentence Patterns: A: How much are these tomatoes? B: They're fifty dollars. A: How much are those corns? B: They're forty dollars. (以此類推搭配閃卡或實物進行教學) <p>3. Work in pairs: 老師發下學習單,兩兩一組進行英語對話問答練習。</p> <p>4.老師延伸想像力請學生思考如果有機會到傳統市場買菜,你想要買哪些食材來做一道美味的料理?你將會花費多少錢買食材?請同學舉手發表分享並記錄在學習單上。</p> <ul style="list-style-type: none"> ● Comprehensive Activities: 教師將學生分成五~六組,每組發下一張學習單,請各組學生討論想要到傳統市場買什麼食材?做什麼料 	
--	--	---	--

		<p>理? 預計會花費多錢?請學生務必下課前討論完成並交出學習單。</p> <p>➤ 主題三: Go shopping at Bai-Fu Evening Market!</p> <ul style="list-style-type: none"> ● Warm up: <ol style="list-style-type: none"> 1. 老師運用網路和電腦透過 Google Map 向學生展示 Bai-Fu Evening Market 的位置。 2. 老師透過提問讓學生明瞭 Bai-Fu Evening Market 販售的商品類別。 ● Development Activities: <ol style="list-style-type: none"> 1. Vocabulary: egg(s), apple(s), orange(s), banana(s), tomato(es), potato(es), corn(s), wheel pie(s), chicken cutlet(s) 2. Sentence Patterns: <p>A: How much is it? / How much are they?</p> <p>B: It's <u>thirty</u> dollars. / They're <u>thirty</u> dollars.</p> 3. Work in pairs: 老師發下學習單,兩兩一組進行英語對話問答練習。 ● Comprehensive Activities: <ol style="list-style-type: none"> 1. 教師將學生分成五~六組,發下各組前兩節課討論完成的學習單,請各組學生輪流發表分享想要到傳統市場買什麼食材?做什麼料理? 預計會花費多錢?中英文報告皆可。 2. I can shop and cook ~ 玩黏土(Clay) 教師將學生分成五~六組,每組學生有課前協議準備的各色黏土,注意聽老師的口令,各組自行玩黏土造型做出美味的夢想料理,速度最快、顏色正確、造型最逼真者為 winner,各組依據名次可以獲得該名次的點數獎勵。 3. 活動結束後,老師帶領學生一起收拾還原教室的整潔並表揚講評各組的表現。 	
第 8-11 週	There are four seasons in a year.	<p>➤ 主題一: Four seasons of the year ~ Spring</p> <ul style="list-style-type: none"> ● Warm up: <p>老師指著窗外向學生問:</p> <p>T: How's the weather? 天氣如何?</p> <p>Is it spring? 現在是春天嗎?</p> 	<ol style="list-style-type: none"> 1. 口頭評量 2. 實作評量 3. 課堂表現

		<p>Is it summer? 現在是夏天嗎?</p> <p>Is it fall? 現在是秋天嗎?</p> <p>Is it winter? 現在是冬天嗎?</p> <p>一邊問一邊展示閃卡讓學生領會並能用中 / 英文回答老師的問題。</p> <ul style="list-style-type: none"> ● Development Activities: <ol style="list-style-type: none"> 1. Vocabulary: spring, summer, fall, winter, warm, hot, cool, cold, rainy, sunny, snowy, windy, cloudy 2. Sentence Patterns: <p>A: How's the weather in <u>spring</u>?</p> <p>B: It's <u>warm / sunny / warm and sunny</u>.</p> <ol style="list-style-type: none"> 3. Work in pairs: 老師發下學習單,兩兩一組搭配桌遊進行英語對話問答練習。 <ul style="list-style-type: none"> ● Comprehensive Activities: <p>老師請學生發表分享自己對春天的感覺,中英文報告皆可:</p> <ul style="list-style-type: none"> ◇ 我喜歡春天嗎? ◇ 我曾在春天做過什麼事? ◇ 我可以在春天做什麼活動? ◇ 我在春天時最難忘的事是..... ◇ 春天天氣如何? ◇ 我在春天如何穿衣服? ◇ 我在春天時適合吃哪些食物? <p>➤ 主題二: Four seasons of the year ~ Summer</p> <ul style="list-style-type: none"> ● Warm up: <p>老師指著窗外向學生問:</p> <p>T: How's the weather? 天氣如何?</p> <p>Is it spring? 現在是春天嗎?</p> <p>Is it summer? 現在是夏天嗎?</p>	
--	--	---	--

		<p>Is it fall? 現在是秋天嗎? Is it winter? 現在是冬天嗎? 一邊問一邊展示閃卡讓學生領會並能用中 / 英文回答老師的問題。</p> <ul style="list-style-type: none"> ● Development Activities: <ol style="list-style-type: none"> 1. Vocabulary: spring, summer, fall, winter, warm, hot, cool, cold, rainy, sunny, snowy, windy, cloudy 2. Sentence Patterns: <p>A: How's the weather in <u>spring</u>?</p> <p>B: It's <u>warm / sunny / warm and sunny</u>.</p> 3. Work in pairs: 老師發下學習單,兩兩一組搭配桌遊進行英語對話問答練習。 ● Comprehensive Activities: <p>老師請學生發表分享自己對夏天的感覺,中英文報告皆可:</p> <ul style="list-style-type: none"> ◇ 我喜歡夏天嗎? ◇ 我曾在夏天做過什麼事? ◇ 我可以在夏天做什麼活動? ◇ 我在夏天時最難忘的事是..... ◇ 夏天天氣如何? ◇ 我在夏天如何穿衣服? ◇ 我在夏天時適合吃哪些食物? <p>➤ 主題三: Four seasons of the year ~ Fall</p> <ul style="list-style-type: none"> ● Warm up: <p>老師指著窗外向學生問:</p> <p>T: How's the weather? 天氣如何?</p> <p>Is it spring? 現在是春天嗎?</p> <p>Is it summer? 現在是夏天嗎?</p> <p>Is it fall? 現在是秋天嗎?</p> 	
--	--	---	--

	<p>Is it winter? 現在是冬天嗎? 一邊問一邊展示閃卡讓學生領會並能用中 / 英文回答老師的問題。</p> <ul style="list-style-type: none"> ● Development Activities: <ol style="list-style-type: none"> 1. Vocabulary: spring, summer, fall, winter, warm, hot, cool, cold, rainy, sunny, snowy, windy, cloudy 2. Sentence Patterns: <p>A: How's the weather in <u>spring</u>?</p> <p>B: It's <u>warm</u> / <u>sunny</u> / <u>warm and sunny</u>.</p> 3. Work in pairs: 老師發下學習單,兩兩一組搭配桌遊進行英語對話問答練習。 ● Comprehensive Activities: <p>老師請學生發表分享自己對秋天的感覺,中英文報告皆可:</p> <ul style="list-style-type: none"> ◇ 我喜歡秋天嗎? ◇ 我曾在秋天做過什麼事? ◇ 我可以在秋天做什麼活動? ◇ 我在秋天時最難忘的事是..... ◇ 秋天天氣如何? ◇ 我在秋天如何穿衣服? ◇ 我在秋天時適合吃哪些食物? <p>➤ 主題四: Four seasons of the year ~ Winter</p> ● Warm up: <p>老師指著窗外向學生問:</p> <p>T: How's the weather? 天氣如何?</p> <p>Is it spring? 現在是春天嗎?</p> <p>Is it summer? 現在是夏天嗎?</p> <p>Is it fall? 現在是秋天嗎?</p> <p>Is it winter? 現在是冬天嗎?</p> 	
--	--	--

		<p>一邊問一邊展示閃卡讓學生領會並能用中 / 英文回答老師的問題。</p> <ul style="list-style-type: none"> ● Development Activities: <ol style="list-style-type: none"> 1. Vocabulary: spring, summer, fall, winter, warm, hot, cool, cold, rainy, sunny, snowy, windy, cloudy 2. Sentence Patterns: <p>A: How's the weather in <u>spring</u>?</p> <p>B: It's <u>warm / sunny / warm and sunny</u>.</p> <ol style="list-style-type: none"> 3. Work in pairs: 老師發下學習單,兩兩一組搭配桌遊進行英語對話問答練習。 <ul style="list-style-type: none"> ● Comprehensive Activities: <p>老師請學生發表分享自己對冬天的感覺,中英文報告皆可:</p> <ul style="list-style-type: none"> ◇ 我喜歡冬天嗎? ◇ 我曾在冬天做過什麼事? ◇ 我可以在冬天做什麼活動? ◇ 我在冬天時最難忘的事是..... ◇ 冬天天氣如何? ◇ 我在冬天如何穿衣服? ◇ 我在冬天時適合吃哪些食物? 	
第 12 週	How's the weather today?	<p>➤ 主題: How's the weather today?</p> <ul style="list-style-type: none"> ● Warm up: <ol style="list-style-type: none"> 1. 老師指著窗外向學生問: <p>T: How's the weather today? 今天天氣如何?</p> <p>Is it hot? 今天熱嗎?</p> <p>Is it cold? 今天冷嗎?</p> <p>Is it warm? 今天溫暖嗎?</p> <p>Is it cool? 今天涼爽嗎?</p> <p>Is it sunny? 今天晴朗嗎?</p>	<ol style="list-style-type: none"> 1. 口頭評量 2. 實作評量 3. 課堂表現 4. 學習單評量

		<p>Is it rainy? 今天下雨嗎? Is it cloudy? 今天陰天嗎? Is it windy? 今天多風嗎? Is it snowy? 今天下雪嗎?</p> <p>一邊問一邊展示閃卡讓學生領會並能用中 / 英文回答老師的問題。</p> <p>2. Song (Video) : How's The Weather? Super Simple Songs</p> <ul style="list-style-type: none"> ● Development Activities: <p>1. Vocabulary: spring, summer, fall, winter, warm, hot, cool, cold, rainy, sunny, snowy, windy, cloudy, today</p> <p>2. Sentence Patterns:</p> <p>A: How's the weather today? B: It's <u>warm</u> / <u>sunny</u> / <u>warm and sunny</u>.</p> <p>3. Work in pairs: 老師發下學習單,兩兩一組搭配桌遊進行英語對話問答練習。</p> <ul style="list-style-type: none"> ● Comprehensive Activities: <p>老師詢問學生:</p> <ol style="list-style-type: none"> 1. 如果今天是又冷又下雨的天氣,你該如何穿搭衣服?出門時,你要攜帶哪些雨具? 2. 如果今天是艷陽天,你該如何穿搭衣服?出門時,你要攜帶哪些防護用具? 3. 如果今天是又冷且下雪的天氣,你該如何穿搭衣服?出門時,你要攜帶哪些防護用具?(雖然台灣平地不下雪,但是偶爾合歡山等高山也是有下雪的機會,可以鼓勵學生多多發表) 4. 如果今天是又冷且颶風的天氣,你該如何穿搭衣服?出門時,你要攜帶哪些防護用具? 5. 如果今天是涼爽的陰天,你該如何穿搭衣服?出門時,你要攜帶哪些防護用具? 6. 如果今天是溫暖的天氣,你該如何穿搭衣服?出門時,你要攜帶哪些防護用具? <p>請學生將同學發表的結果紀錄在學習單上,並帶回完成後於明天繳交。</p>	
第 13 週	I take an umbrella on a rainy day.	<p>➤ 主題: I take an umbrella on a rainy day.</p> <ul style="list-style-type: none"> ● Warm up: <p>1. 接續上一節課的課程討論與分享,老師協助同學複習有關於天氣的單字和句型並思考如何視天氣狀</p>	<ol style="list-style-type: none"> 1. 口頭評量 2. 實作評量 3. 課堂表現

		<p>況穿搭衣服和攜帶防護用具。</p> <p>2. Song (Video) : How's The Weather? Super Simple Songs</p> <ul style="list-style-type: none"> ● Development Activities: <p>3. Vocabulary: spring, summer, fall, winter, warm, hot, cool, cold, rainy, sunny, snowy, windy, cloudy, today, umbrella, hat, sunglasses, water bottle, raincoat</p> <p>4. Sentence Patterns:</p> <p>A: How's the weather today?</p> <p>B: It's <u>cold / rainy / cold and rainy</u>.</p> <p>A: Don't forget your <u>umbrella</u>.</p> <p>B: OK. I <u>take an umbrella</u> on a rainy day.</p> <p>5. Work in pairs: 老師發下學習單,兩兩一組搭配桌遊進行英語對話問答練習。</p> <p>6. 繪本(I): The Rainy Day (Read Aloud for Kids!)</p> <p>繪本(II): The Sun and the Wind Aesop's Fables</p> <p>(老師可以視時間調整上繪本(I)或繪本(II))</p> <ul style="list-style-type: none"> ● Comprehensive Activities: Work in groups <p>教師將學生分成五~六組,每組發下一張學習單,請各組學生討論如何視天氣狀況穿搭衣服和攜帶防護用具。</p>	4. 學習單評量
第 14 週	Say thank you around the world!	<p>➤ 主題: Say thank you around the world!</p> <ul style="list-style-type: none"> ● Warm up: Thank You All Around The World (Official Animated Video) ● Development Activities: <p>1. 老師運用影片向學生介紹世界各地用不同的語言說 thank you,帶領學生認識世界各國說"thank you"的語言。</p> <p>2. 老師試著讓學生跟著影片用不同的語言說 thank you。</p> <p>3. 老師試著讓學生跟著影片彼此間用不同的語言互說 thank you。</p> <p>4. 老師引導學生發出不同的聲音表達 thank you,並提醒學生覺察用不同語言說 thank you 的感受,鼓勵</p>	1. 口頭評量 2. 實作評量 3. 課堂表現

		<p>學生上台發表分享。</p> <ul style="list-style-type: none"> ● Comprehensive Activities: <ol style="list-style-type: none"> 1. Video: How to Say Thank You in 31 Languages 2. Song: Thank You All Around The World (Official Animated Video) 	
第 15 週	I love my school.	<p>➤ 主題: School History Room</p> <ul style="list-style-type: none"> ● Warm up: 老師事先準備多份學校的照片做成 ppt 簡報檔,向學生一一介紹照片裡的時間、地點、內容和故事,引起學生的共鳴,並鼓勵學生發表分享個人經驗。 ● Development Activities: 1. 老師向學生介紹學校校史並帶領學生參觀校史室,提醒學生進入校史室務必遵守適當的行為規範,接著進行校園探索以協助學生更認識自己的學校。 2. I am a spy. ~老師引導學生探索校園後讓學生自由發表分享。 ● Comprehensive Activities: 1. 學習單: 教師將學生分成五~六組,每組發下一張學習單,請各組學生討論分享每個人在校史室的所見所聞,及探索校園後,自己對於學校是否有更深一層的認識,並將之一一記錄下來或畫下來。 2. 如果時間允許,老師可以分組上台發表分享各組的學習單。 	<ol style="list-style-type: none"> 1. 口頭評量 2. 實作評量 3. 課堂表現 4. 學習單評量
第 16 週	Go visiting Wu-Du Preschool.	<p>➤ 主題: Go visiting Wu-Du Preschool.</p> <ul style="list-style-type: none"> ● Warm up: 老師事先準備多份學校幼兒園 Wu-Du Preschool 的照片做成 ppt 簡報檔,向學生一一介紹照片裡的時間、地點、內容和故事,引起學生的興趣,若有五堵幼兒園畢業的學生,鼓勵其發表分享個人經驗。 ● Development Activities: 1. 老師向學生介紹五堵幼兒園 Wu-Du Preschool 校史並帶領學生參觀 Wu-Du Preschool,提醒學生進入 Wu-Du Preschool 務必遵守適當的行為規範,接著進行 Wu-Du Preschool 校園探索以協助學生更認識自己的 Wu-Du Preschool。 2. I am a spy. ~老師引導學生探索 Wu-Du Preschool 後讓學生自由發表分享。 	<ol style="list-style-type: none"> 1. 口頭評量 2. 實作評量 3. 課堂表現 4. 學習單評量

		<ul style="list-style-type: none"> ● Comprehensive Activities: <ol style="list-style-type: none"> 1. I can help younger brothers and sisters. ~老師引導學生參觀 Wu-Du Preschool 並讓學生在早自修時帶領幼兒園的學弟妹遊校園。 2. 學習單: 教師將學生分成五~六組,每組發下一張學習單,請各組學生討論分享每個人在 Wu-Du Preschool 的所見所聞,及探索 Wu-Du Preschool 後,自己對於 Wu-Du Preschool 是否有更深一層的認識,並將之一一記錄下來或畫下來。 3. 如果時間允許,老師可以分組上台發表分享各組的學習單。 	
第 17 週	I can draw a gingerbread house!	<p>➤ 主題: I can draw a gingerbread house!</p> <ul style="list-style-type: none"> ● Warm up:The Gingerbread Man Fairy Tales Gigglebox (YouTube) ● Development Activities: <ol style="list-style-type: none"> 1. 老師向學生介紹 Christmas 的由來、意義與傳統活動,然後讓學生欣賞關於 Christmas 的影片~ 【節日小知識】耶誕節快到了! 為什麼耶誕老公公會送禮物給我們呢? 小行星樂樂 TV 聖誕節 (YouTube) 2. Vocabulary: sleigh, reindeer, Santa, snowman, draw, gingerbread house, Christmas carol 3.老師引導學生回答關於影片 The Gingerbread Man 的幾個問題後,讓學生自由發表分享。 <p>Q1: Why can't the gingerbread man get wet?</p> <p>Q2: Who helps the gingerbread man cross the river?</p> <p>Q3: Who is running after the gingerbread man?</p> <p>Q4: The fox is kind, true or false? Why?</p> <ul style="list-style-type: none"> ● Comprehensive Activities: <ol style="list-style-type: none"> 1. Video: How to draw a Christmas gingerbread house (YouTube) 2. 教師發下一人一張圖畫紙,讓學生自由發揮創作畫出屬於個人的特色薑餅屋,待學生完成後,將之一一張貼布置於教室內。 3. Christmas songs 	<ol style="list-style-type: none"> 1. 口頭評量 2. 實作評量 3. 課堂表現

<p>第 18-19 週</p>	<p>Happy Chinese New Year! (I)(II)</p>	<p>➤ 主題一: Happy Chinese New Year! (I)</p> <ul style="list-style-type: none"> ● Warm up: Peppa's Chinese New Year 佩佩的新年-中英繪本故事分享 PUPU HOUSE Story Time! (YouTube) ● Development Activities: 1. 老師向學生介紹 Chinese New Year 的由來、意義與傳統活動,然後再讓學生欣賞一遍關於 Chinese New Year 的影片~ Peppa's Chinese New Year 佩佩的新年-中英繪本故事分享 PUPU HOUSE Story Time! (YouTube) 2. Vocabulary: Chinese New Year's Eve, red envelope, lucky money, firecrackers, fireworks, stay up late, enjoy a family big dinner 3. 老師引導學生回答關於影片 Peppa's Chinese New Year 的幾個問題後,讓學生自由發表分享。 Q1: What does "red" mean during the Chinese New Year? Q2: Before we celebrate Chinese New Year, why do we sweep up? Q3: To celebrate the new year, we have a _____ dance. Q4: "春節快樂!" in English: _____ ● Comprehensive Activities: I can write spring couplets! 1. 老師介紹一些春節的祝福語和吉祥話,也請學生思考分享其他常聽到的春節祝福語和吉祥話,並將之一一寫在黑板上。 2. 教師上課前交代學生準備紅色的春聯紙、毛筆、墨水等文具,讓學生自由發揮創作寫出屬於個人的特色春聯祝福語和吉祥話,待學生完成後,將之張貼布置於教室內或讓學生帶回家。(若這節課無法如期完成,可以讓學生下節課繼續完成。) <p>➤ 主題二: Happy Chinese New Year! (II)</p> <ul style="list-style-type: none"> ● Warm up: Maisy's Chinese New Year 小鼠波波過新年-繪本故事分享 PUPU HOUSE Story Time!(關於:新年) 	<ol style="list-style-type: none"> 1. 口頭評量 2. 實作評量 3. 課堂表現
------------------	--	--	---

		<p>(YouTube)</p> <ul style="list-style-type: none"> ● Development Activities: <p>1.老師向學生複習上節課介紹的 Chinese New Year 的由來、意義與傳統活動,然後再讓學生欣賞一遍關於 Chinese New Year 的影片~</p> <p>Maisy's Chinese New Year 小鼠波波過新年-繪本故事分享 PUPU HOUSE Story Time!(關於:新年)</p> <p>(YouTube)</p> <p>2. Vocabulary: Chinese New Year's Eve, lucky red packets with money inside, lucky money, firecrackers, fireworks, stay up late, enjoy a family big dinner</p> <p>3.老師引導學生回答關於影片 Maisy's Chinese New Year 的幾個問題後,讓學生自由發表分享。</p> <p>Q1: What red things do you see?</p> <p>Q2: Tiger wishes everyone “ ___ and ___”.</p> <p>Q3: After dinner, everyone gets lucky red packets with money inside. “lucky red packets with money inside” in Chinese is _____.</p> <p>Q4: “The twelve- year Chinese zodiac” in turn are _____</p> <ul style="list-style-type: none"> ● Comprehensive Activities: I can write spring couplets! <p>1. 繼續完成上節課的春聯作品: 老師介紹一些春節的祝福語和吉祥話,也請學生思考分享其他常聽到的春節祝福語和吉祥話,並將之一一寫在黑板上。</p> <p>教師上課前交代學生準備紅色的春聯紙、毛筆、墨水等文具,讓學生自由發揮創作寫出屬於個人的特色春聯祝福語和吉祥話,待學生完成後,將之張貼布置於教室內或讓學生帶回家。</p> <p>2. Happy Chinese New Year songs</p>	
第 20 週	Final Review	<p>□ Snakes & Ladders</p> <p>1. 老師將學生異質性分組為兩組,進行搶答。</p> <p>2. 老師展示閃卡,學生能明確唸出閃卡英文及其代表的中文意思,就可以擲骰子,爬越高越快的組別即獲勝。</p> <p>➤ Fight Coronavirus Song for Children (video)</p>	<p>1. 口頭評量</p> <p>2. 實作評量</p> <p>3. 課堂表現</p>

填表說明：可依各校需求自行增刪

(二) 四年級第二學期進度總表(表 5-2)

基隆市五堵國民小學 113 學年度四年級第二學期彈性學習課程教學重點、評量方式及進度總表

全學期教學重點及評量方式說明		
課程方案	教學重點	評量方式
See the world 放眼看世界	1.能聽辨大小寫字母 Nn ~ Zz。 2.能說出大小寫字母 Nn ~ Zz。 3.能認讀大小寫字母 Nn ~ Zz。 4.能認識大小寫字母 Nn ~ Zz 正確的書寫位置，並以正確的筆順描寫。 5.能認識大小寫字母 Nn ~ Zz 的代表單字及其念法。 6.能認識各種顏色，並正確描述物品顏色(跨藝文領域)。 7.能聽懂並吟唱歌謠的內容，結合音樂與律動(跨藝文領域)。 8.能樂於聆聽英文繪本，培養閱讀興趣和優良品格。 9.能透過各項重大議題，培養批判思考及解決問題的能力。	1. 口頭評量 2. 實作評量 3. 課堂表現 4. 學習單評量

各週教學進度			
See the world 放眼看世界			
教學週次	單元主題	教學重點	學習評量
第 1 週	Nice to see / meet you	*建立正向師生關係和常規	1. 口頭評量

	again!	<p>*每次上課基本模式:</p> <p>1. 教師使用 TRP 方式,當老師說 stand up 時,全班即起立,說 sit down 時,全班即坐下,說 raise your hands 時,全班手即舉起,說 put down your hands 時,全班手即放下,說 listen 時,學老師手放耳朵旁,說 look 時,學老師雙手在眼睛前畫圈圈,說 take out your book 時,全班會將書本拿出來,說 put away your book 時,全班會將書本收起來,放在抽屜裡。</p> <p>2.選一位英文小老師並使用英文喊口令且全班跟著一起做。</p> <p>S:Stand up. Attention! (One, Two!)Bow (做出鞠躬動作) Good morning,Teacher.</p> <p>T: Good morning,everyone.</p> <p>3.如果要上廁所時說:May I go to the bathroom?</p> <p>4.如果要喝水時說:May I have some water?</p> <p>5.下課時,英文小老師喊口令:</p> <p>S:Stand up. Attention! (One, Two!)Bow (做出鞠躬動作) Thank you,Teacher.</p> <p>T: Good-bye,everyone.</p> <p>➤ 主題一:認識老師(0.5 節)</p> <p>1. Warm up: 字母操</p> <p>2. 教師自我介紹:寫上黑板並教學生念出老師的名字。</p> <p>Hi, I'm _____.</p> <p>I'm _____ years old.</p> <p>I'm from Wudu.</p> <p>I like dogs.</p> <p>3. 學生自我介紹:</p> <p>Hi, I'm _____.</p> <p>I'm nine / ten years old.</p> <p>I'm from Wudu.</p> <p>I like _____.</p>	<p>2. 實作評量</p> <p>3. 課堂表現</p> <p>4. 學習單評量</p>
--	--------	---	---

		<p>4. 教師按號碼順序點名,教師以 Hi! I'm _____.跟小朋友打招呼,鼓勵學生以 Hi, _____.跟老師打招呼。叫到名字請舉手說 here。</p> <p>5. 教師按坐位分組告知學生自己是哪一組,教導學生 team 1 就是第一組,team 2 就是第二組,依此類推。</p> <p>6. 教師貼上計分表,當老師說 team 1,第一組就要舉手說 here ,說 team 2,第二組就要舉手說 here,哪一組最有精神說 here 那組就加最多分。</p> <p>7. 教師不按組別順序點名,看學生有沒有真正了解自己的組別。</p> <p>8. Let's sing along: Alphabet Song</p> <p>9. 老師帶領同學一邊做動作一邊大聲歌唱</p>	
第 2 週	I can add, and I can subtract, too.	<p>□ 主題: Review how to express addition and subtraction in English.</p> <p>1. Warm up: 繪本 “Big Bird’s Big Book” (Count from 1-200)</p> <p>2. 單字: one ~three hundred, plus, minus (搭配閃卡)</p> <p>3. 句型: A: What is seventeen plus twelve? B: Seventeen plus twelve is twenty-nine. A: What is seventy minus twelve? B: Seventy minus twelve is fifty-eight. (以此類推練習十位數加、減法)</p> <p>4. Play a game: 終極密碼 Da Vinci Code 老師上課前先準備數組密碼,然後抽一位學生上台抽一組密碼,讓全班猜密碼,抽密碼的同學只能回答 up or down,最先猜到密碼者,可以獲得一點點數。</p> <p>5. 老師發下學習單,請學生自己完成所有學習單上的題目,並於下課前檢討訂正完成。</p>	<p>1. 口頭評量</p> <p>2. 實作評量</p> <p>3. 課堂表現</p> <p>4. 學習單評量</p>
第 3 週	How many bears do you see?	<p>• 主題: How many bears do you see?</p> <p>1. Warm up: 繪本 “Big Bird’s Big Book” (Count from 1-300)</p> <p>2. 單字: one ~three hundred, bear(s), bird(s), owl(s), bat(s), flamingo(es), wolves, rabbit(s),snake(s),</p>	<p>1. 口頭評量</p> <p>2. 實作評量</p> <p>3. 課堂表現</p>

		<p>raccoon(s), turtle(s) (搭配閃卡)</p> <p>3. 句型: A: How many bears do you see? B: I see fifty-five bears.</p> <p>4. 老師一邊帶學生練習句型時,一邊依序將所有動物的閃卡貼在黑板上,並於其下註明其數量,並反覆做對話練習直到學生熟練為止。</p> <p>4. Play a game: 老師播放歌曲,請學生一邊跟唱一邊傳球,音樂停止時,手上有球的同學必須立刻回答老師的問題: How many bears do you see?答對者可以得到一點數,並反覆做對話練習直到學生熟練為止。</p> <p>5. 老師發下學習單,請學生自己完成所有學習單上的題目,並於下課前檢討訂正完成。</p>	4. 學習單評量
第 4-5 週	Easter Eggs Hunting!(I) (II)	<p>► 主題一: Easter is coming!</p> <p>1. Warm up: 老師透過影片向學生介紹 Easter 的由來和內涵。</p> <p>2. Vocabulary: pink, yellow, blue, green, have, find, how many eggs, in total</p> <p>3. 句型: A: How many <u>pink / yellow / blue / green</u> eggs do you find? B: We find <u>twenty pink / yellow / blue / green</u> eggs. A: How many eggs in total do you have? B: We have <u>fifty</u> eggs.</p> <p>4. 前導: Easter Eggs Hunting Activity! (1) 老師將學生異質性分成四組。 (2) 老師向學生說明藏蛋的區塊~操場及風雨操場。 (3) 每組限時 20 分鐘。 (4) 時間截止時,各組組長和組員用英語問答數量及顏色。 (5) 最後由老師抽問是否全班已經確實學會此單元之句型。 (6) 彩蛋總數最多的組加五分,回答最正確的組加五分。</p>	1. 口頭評量 2. 實作評量 3. 課堂表現 4. 學習單評量

		<p>➤ 主題二: Easter Eggs Hunting Activity!</p> <p>1. Warm up: 老師向學生再次介紹 Easter Eggs Hunting Activity 的規則和注意事項。</p> <p>2. Vocabulary: pink, yellow, blue, green, have, find, how many eggs, in total</p> <p>3. 句型:</p> <p>A: How many <u>pink / yellow / blue / green</u> eggs do you find?</p> <p>B: We find <u>twenty pink / yellow / blue / green</u> eggs.</p> <p>A: How many eggs in total do you have?</p> <p>B: We have <u>fifty</u> eggs.</p> <p>4. Easter Eggs Hunting Activity!</p> <p>(1) 老師將學生異質性分成四組。</p> <p>(2) 老師向學生說明藏蛋的區塊~操場及風雨操場。</p> <p>(3) 每組限時 20 分鐘。</p> <p>(4) 時間截止時，各組組長和組員用英語問答數量及顏色。</p> <p>(5) 最後由老師抽問是否全班已經確實學會此單元之句型。</p> <p>(6) 彩蛋總數最多的組加五分，回答最正確的組加五分。</p>	
第 6 週	Put your trash in the right bin.	<p>□ 主題: Why do we do the recycling?</p> <p>1. Warm up:</p> <p>老師撥放環保影片: Seaturtle Rescue</p> <p>看完影片後,老師引導學生保護環境生態的重要性,並鼓勵學生發表自己的想法、感想與實踐行動。</p> <p>2. 單字: trash, bin, recycle, disposable, recyclable, save energy, old cellphone</p> <p>3. 句型:</p> <p>(1) <u>Bottles</u> are recyclable.</p> <p>(2) <u>Paper tissues</u> are disposable.</p> <p>(3) <u>Recycling old cellphones</u> can save energy.</p> <p>老師可以替換不同的物品,帶領學生練習句型至熟練為止。</p>	<p>1. 口頭評量</p> <p>2. 實作評量</p> <p>3. 課堂表現</p> <p>4. 學習單評量</p>

		4.老師將全班分成 5~6 組,並發下學習單,請學生分組討論學習單上的題目,最後分組上台報告分享。	
第 7 週	I can do the recycling.	<p>□ 主題：I can do the recycling.</p> <p>1. Warm up: 老師撥放環保影片：垃圾分類</p> <p>看完影片後,老師引導學生保護環境生態的重要性,及垃圾可以分為三大類處理丟棄：一般垃圾、資源回收和廚餘,然後提醒學生學校每週四早晨進行資源回收並希望能確實協助完成回收工作,最後鼓勵學生發表自己的想法、感想與實踐行動。</p> <p>2. 單字: trash, bin, recycle, disposable, recyclable, save energy, old cellphone</p> <p>3. 句型: (1) <u>Bottles</u> are recyclable. (2) <u>Paper tissues</u> are disposable. (3) <u>Recycling old cellphones</u> can save energy.</p> <p>老師可以替換不同的物品,帶領學生練習句型至熟練為止。</p> <p>4. Play a game: True or False? 老師請學生帶手機到學校,帶領學生運用 Kahoot 玩遊戲以複習垃圾分類。</p> <p>5. 老師發下學習單,請學生自己完成所有學習單上的題目,並於下課前檢討訂正完成。</p>	<p>1. 口頭評量</p> <p>2. 實作評量</p> <p>3. 課堂表現</p> <p>4. 學習單評量</p>
第 8-9 週	Earth Day (I)(II)	<p>□ 主題一：Earth Day is on 4/22.</p> <p>1. Warm up: 老師撥放環保影片：Earth Day</p> <p>看完影片後,老師引導學生保護環境生態的重要性,及垃圾可以分為三大類處理丟棄：一般垃圾、資源回收和廚餘,然後提醒學生學校每週四早晨進行資源回收並希望能確實協助完成回收工作,最後鼓勵學生發表自己的想法、感想與實踐行動。</p> <p>2. 單字: trash, bin, recycle, disposable, recyclable, save energy, old cellphone</p>	<p>1. 口頭評量</p> <p>2. 實作評量</p> <p>3. 課堂表現</p>

		<p>3. 句型:</p> <p>(1) <u>Bottles</u> are recyclable.</p> <p>(2) <u>Paper tissues</u> are disposable.</p> <p>(3) <u>Recycling old cellphones</u> can save energy.</p> <p>老師可以替換不同的物品,帶領學生練習句型至熟練為止。</p> <p>4. 繪本: I AM EARTH (READ ALOUD by Rebecca and James McDonald)</p> <p>□ 主題二： We love our mother Earth.</p> <p>1. Warm up:</p> <p>老師撥放環保影片: Earth Day</p> <p>看完影片後,老師引導學生保護環境生態的重要性,及垃圾可以分為三大類處理丟棄: 一般垃圾、資源回收和廚餘,然後提醒學生學校每週四早晨進行資源回收並希望能確實協助完成回收工作,最後鼓勵學生發表自己的想法、感想與實踐行動。</p> <p>2. 單字: trash, bin, recycle, disposable, recyclable, save energy, old cellphone</p> <p>3. 句型:</p> <p>(1) <u>Bottles</u> are recyclable.</p> <p>(2) <u>Paper tissues</u> are disposable.</p> <p>(3) <u>Recycling old cellphones</u> can save energy.</p> <p>老師可以替換不同的物品,帶領學生練習句型至熟練為止。</p> <p>4. Make crafts with a used bottle:企鵝家族/寶特瓶 (愛媽媽勞作教室)</p> <p>老師帶領學生用使用過的寶特瓶做一隻可愛的企鵝 penguin。</p> <p>5. 繪本: 《我家不見了》(YouTube)</p>	
第 10-11 週	Sports Day (I)(II)	<p>□ 主題一： I can run fast.</p> <p>1. Warm up:</p> <p>老師撥放歌曲影片:Sports Day Song Old McDonald Peppa Pig Nursery Rhymes & Kids Songs</p>	<p>1. 口頭評量</p> <p>2. 實作評量</p> <p>3. 課堂表現</p>

看完影片後,老師引導學生發表自己對於運動會的想法、感想與實踐行動。

T: Can you do it?

2. 單字: dodgeball, baseball, basketball, badminton, jump rope, run, relay race, fun race, sprint race

3. 句型:

(1) A: What can you do? B: I can play dodge ball.

(2) I love dodge ball.

老師可以替換不同的閃卡,帶領學生練習句型至熟練為止。

4. 老師再次撥放歌曲影片:Sports Day Song,帶領學生認識這首歌裡的重點單字和句子並讓學生聽熟且會跟唱。

5. Play a game:

T: Let' s play a game. Catch and sing!

老師一邊播放 Sports Day Song,一邊讓學生傳球,音樂停止時,手上有球的同學須接唱,會接唱者可以得一點點數,不會接唱者則 pass 過去,然後繼續放音樂重複複習練習至熟悉為止。

□ **主題二： I can play badminton.**

1. Warm up: Let's sing along loudly!

老師撥放歌曲影片:Sports Day Song | Old McDonald | Peppa Pig Nursery Rhymes & Kids Songs
請學生大聲跟唱。

T:Repeat after me, please.

2. 單字: dodgeball, baseball, basketball, badminton, jump rope, run, relay race, fun race, sprint race, aerobic dance

3. 句型:

(1) A: What can you do? B: I can play dodge ball.

(2) I love dodge ball.

老師可以替換不同的物品,帶領學生練習句型至熟練為止。

		<p>4. I can draw!</p> <p>老師說明團隊精神和爭取榮譽的意義與重要性並帶領學生一起完成本班運動會的大海報。</p>	
第 12 週	I love jumping rope.	<p>➤ 主題: I love jumping rope.</p> <p>1. Warm up:</p> <p>(1) 影片解說~Jump Rope Rules</p> <p>(2) 老師引導學生自由發表分享關於 jump rope 的經驗。</p> <p>2. 單字: play, throw, kick, pass, jump rope, bat, T- ball</p> <p>3. 句型:</p> <p>(1) I can <u>jump rope</u>.</p> <p>(2) I love <u>jumping rope</u>.</p> <p>(3) I can <u>throw / pass</u> a T- ball.</p> <p>(4) I can't <u>kick</u> a T- ball.</p> <p>老師可以替換不同的球類名稱,例如: soccer, football 帶領學生練習句型至熟練為止。</p> <p>4. 老師說明團隊精神和爭取榮譽的意義與重要性並帶領學生發表分享關於團隊合作爭取榮譽的經驗與感想。</p> <p>5. 老師發下學習單,請學生自己完成所有學習單上的題目,並於下課前檢討訂正完成。</p>	<p>1. 口頭評量</p> <p>2. 實作評量</p> <p>3. 課堂表現</p> <p>4. 學習單評量</p>
第 13 週	I love badminton.	<p>➤ 主題: I love badminton.</p> <p>1. Warm up:</p> <p>(1) 影片解說~How to Play Badminton? (YouTube)</p> <p>(2) 老師引導學生自由發表分享關於 badminton 的經驗。</p> <p>2. 單字: play badminton, badminton racket, shuttlecock, badminton player, serve, receive</p> <p>3. 句型:</p> <p>(1) I can play <u>badminton</u>.</p> <p>(2) I love <u>badminton</u>.</p>	<p>1. 口頭評量</p> <p>2. 實作評量</p> <p>3. 課堂表現</p> <p>4. 學習單評量</p>

		<p>(3) It's a <u>shuttlecock</u>.</p> <p>(4) He's a <u>badminton</u> player.</p> <p>(5) I can <u>serve / receive</u> a shuttlecock.</p> <p>老師可以替換不同的球類名稱,例如: tennis, table tennis or ping-pong 帶領學生練習句型至熟練為止。</p> <p>4. 老師說明團隊精神和爭取榮譽的意義與重要性並帶領學生發表分享關於團隊合作爭取榮譽的經驗與感想。</p> <p>5. 老師發下學習單,請學生自己完成所有學習單上的題目,並於下課前檢討訂正完成。</p>	
<p>第 14-15 週</p>	<p>Mother's Day (I) (II)</p>	<p>➤ 主題一: Mother's Day is coming!</p> <p>1. Warm up: Mother's Day History (YouTube)</p> <p>2. 單字: Mother's Day, the second Sunday of May, carnation, love, heart, make a card, draw a picture, gift</p> <p>3. 句型:</p> <p>(1) I love you, Mom.</p> <p>(2) This gift / carnation is for you, Mom.</p> <p>(3) I can draw a picture for Mom.</p> <p>(4) I can make a card. It's a heart.</p> <p>(5) Mother's Day is on the second Sunday of May.</p> <p>老師帶領學生認讀單字和句子,待學生讀熟之後,老師發下學習單,讓學生練習 Read and Fill in,最後請學生自己大聲唸出句子,學生唸完所有的句子就可以獲得五點點數。</p> <p>4. Let's sing aloud: Happy Mother's Day (YouTube)</p> <p>➤ 主題二: Happy Mother's Day</p> <p>1. Warm up: Let's sing aloud ~ Happy Mother's Day (YouTube)</p> <p>2. 單字: Mother's Day, the second Sunday of May, carnation, love, heart, make a card, draw a picture, gift</p>	<p>1. 口頭評量</p> <p>2. 實作評量</p> <p>3. 課堂表現</p> <p>4. 學習單評量</p>

		<p>3. 句型:</p> <p>(1) I love you, Mom.</p> <p>(2) This gift / carnation is for you, Mom.</p> <p>(3) I can draw a picture for Mom.</p> <p>(4) I can make a card. It's a heart.</p> <p>(5) Mother's Day is on the second Sunday of May.</p> <p>老師帶領學生熟讀單字和句子。</p> <p>4.YouTube 影片欣賞:2012 Mother's Day (21 世紀教育中心) 母親節主題教學活動</p> <p>5. I can make a carnation!</p> <p>老師帶領學生用皺褶紙、綠色鐵絲、白膠、剪刀、花材用膠帶製作康乃馨送給媽媽。</p> <p>6. Homework:</p> <p>學生和家人製作母親節愛的便當與媽媽共享並拍照上傳 google classroom 雲端繳交作業。</p>	
第 16-17 週	Father's Day (I) (II)	<p>➤ 主題一: Father's Day is coming!</p> <p>1. Warm up: Father's Day History (YouTube)</p> <p>2. 單字: Father's Day, August 8th, cake, love, heart, make a card, draw a picture, gift</p> <p>3. 句型:</p> <p>(1) I love you, Dad.</p> <p>(2) This gift / cake is for you, Dad.</p> <p>(3) I can draw a picture for Dad.</p> <p>(4) I can make a card. It's a heart.</p> <p>(5) Father's Day is on August eighth(8th).</p> <p>老師帶領學生認讀單字和句子,待學生讀熟之後,老師發下學習單,讓學生練習 Read and Fill in,最後請學生自己大聲唸出句子,學生唸完所有的句子就可以獲得五點點數。</p> <p>4.Let's sing aloud: Happy Father's Day (YouTube)</p> <p>➤ 主題二: Happy Father's Day</p>	<p>1. 口頭評量</p> <p>2. 實作評量</p> <p>3. 課堂表現</p> <p>4. 學習單評量</p>

		<p>1. Warm up: Let's sing aloud ~ Happy Father's Day (YouTube)</p> <p>2. 單字: Father's Day, August 8th, cake, love, heart, make a card, draw a picture, gift</p> <p>3. 句型:</p> <p>(1) I love you, Dad.</p> <p>(2) This gift / cake is for you, Dad.</p> <p>(3) I can draw a picture for Dad.</p> <p>(4) I can make a card. It's a heart.</p> <p>(5) Father's Day is on August eighth(8th).</p> <p>老師帶領學生熟讀單字和句子。</p> <p>4.YouTube 繪本欣賞:A Wild Father's Day by Sean Callahan</p> <p>5. I can make a card for Dad!</p> <p>老師帶領學生製作父親節卡片或畫圖送給爸爸。</p> <p>6. Homework:</p> <p>學生和家人製作父親節愛的便當與爸爸共享並拍照上傳 google classroom 雲端繳交作業。</p>	
<p>第 18-19 週</p>	<p>Grandparents' Day (I) (II)</p>	<p>➤ 主題一: Grandparents' Day is coming!</p> <p>1. Warm up: 教育部敬祝阿公、阿嬤 108 年「祖父母節」 快樂(YouTube)</p> <p>(1) 祖父母節，是部份國家、地區對祖父母們有所感謝，而創立的節日，也稱作敬老之日。</p> <p>(2) 在各地有祖父母的子女們都要盡量回去探望敬愛的祖父母們。</p> <p>(3) 英國~祖父母節 Grandparents Day：每年 10 月的第 1 個星期日。</p> <p>(4) 法國~祖母節 Fête des grands-mères：每年 3 月的第 1 個星期日。</p> <p>(5) 中華民國（臺灣）~民國 100 年（2011 年），教育部將每年 8 月的第 4 個星期日定為祖父母節。往後每年均有相關活動。</p> <p>(6) 每個國家的祖父母節日期不盡相同。</p> <p>2. 單字: Grandparents' Day, the fourth Sunday of August, flower, love, heart, make a card, draw a picture, gift, cake</p>	

		<p>3. 句型:</p> <p>(1) I love you, Grandpa / Grandma.</p> <p>(2) This gift / flower / cake is for you, Grandpa / Grandma.</p> <p>(3) I can draw a picture for Grandpa / Grandma.</p> <p>(4) I can make a card. It's a heart.</p> <p>(5) Grandparents' Day is on the fourth Sunday of August each year in Taiwan.</p> <p>老師帶領學生認讀單字和句子,待學生讀熟之後,老師發下學習單,讓學生練習 Read and Fill in,最後請學生自己大聲唸出句子,學生唸完所有的句子就可以獲得五點點數。</p> <p>4.Let's sing aloud: Grandparents' Day Song (YouTube)</p> <p>➤ 主題二: Happy Grandparents' Day</p> <p>1. Warm up: Let's sing aloud ~ Grandparents' Day Song (YouTube)</p> <p>2. 單字: Grandparents' Day, the fourth Sunday of August, flower, love, heart, make a card, draw a picture, gift, cake</p> <p>3. 句型:</p> <p>(1) I love you, Grandpa / Grandma.</p> <p>(2) This gift / flower / cake is for you, Grandpa / Grandma.</p> <p>(3) I can draw a picture for Grandpa / Grandma.</p> <p>(4) I can make a card. It's a heart.</p> <p>(5) Grandparents' Day is on the fourth Sunday of August each year in Taiwan.</p> <p>老師帶領學生熟讀單字和句子。</p> <p>4.I can make cards for Grandparents!</p> <p>老師帶領學生製作祖父母節卡片或畫圖送給祖父母。</p> <p>5. Homework:</p> <p>學生和家人製作祖父母節愛的便當與祖父母共享並拍照上傳 google classroom 雲端繳交作業。</p>	
第 20 週	Final Review	<input type="checkbox"/> Snakes & Ladders	

		<ol style="list-style-type: none">1. 老師將學生異質性分組為兩組，進行搶答。2. 老師展示閃卡，學生能明確唸出閃卡英文及其代表的中文意思，就可以擲骰子，爬越高越快的組別即獲勝。 <p>➤ Fight Coronavirus Song for Children (video)</p>	
--	--	--	--

填表說明：可依各校需求自行增刪

113 學年度五年級第一學期校訂課程設計方案

校訂課程設計			
課程方案名稱	See the world 放眼看世界	課程類別	統整性主題 / 議題 / 專題探究
課程說明	<div style="display: flex; align-items: center;"> <div style="background-color: yellow; padding: 10px; writing-mode: vertical-rl; font-weight: bold; margin-right: 20px;">放眼看世界</div> <div style="flex-grow: 1;"> <div style="margin-bottom: 20px;"> <p style="text-align: center;">五 上</p> <ol style="list-style-type: none"> 1. Let's act out! 2. Let's exercise! 3. See you later, Alligator! </div> <div style="margin-bottom: 20px;"> <p style="text-align: center;">五 下</p> <ol style="list-style-type: none"> 1. "Grumpy Bird" 2. "Coral Reefs" 3. "David gets in trouble" </div> <div style="display: flex; justify-content: space-between;"> <div style="width: 45%;"> <p style="color: red; font-size: small;">結合綜合、 健體、自 然、藝文領</p> <p style="color: blue; font-size: 2em; font-weight: bold;">➔</p> </div> <div style="width: 50%; background-color: #f0c0c0; padding: 10px; border-radius: 15px;"> <ol style="list-style-type: none"> 1. Reader's Theater 2. Keep healthy! 3. We love Nature. <small>(校本課程)</small> </div> </div> <div style="display: flex; justify-content: space-between;"> <div style="width: 45%;"> <p style="color: red; font-size: small;">結合綜合、 健體、自 然、藝文領</p> <p style="color: blue; font-size: 2em; font-weight: bold;">➔</p> </div> <div style="width: 50%; background-color: #f0c0c0; padding: 10px; border-radius: 15px;"> <ol style="list-style-type: none"> 1. Be nice! 2. Wonderful sea world! <small>(校本課程)</small> 3. Respect & </div> </div> </div> </div>		

113 學年度五年級第一學期校訂課程設計方案

校訂課程設計				
課程方案 名稱	See the world 放眼看世界		課程類別	統整性主題
課程說明	因應 108 課綱，依據五堵國小之校本課程之理念，在孩子的學習表現及學習成效上達到，自發、互動、共好之核心素養。			
開課年級	五年級		開課時數	每週 1 節，共 20 週
任課教師	英語老師		每班修課人數	各班人數
與十二年國教課綱之 對應	學習重點	學習表現	核心素養	
		<ul style="list-style-type: none"> ● 語文領域-英語文： ◎1-III-6 能聽懂課堂中所學的字詞。 ◎1-III-7 能聽懂簡易的教室用語。 ◎1-III-8 能聽懂簡易的日常生活用語。 ◎1-III-9 能聽懂簡易句型的句子。 1-III-10 能聽懂簡易的日常生活對話。 *◎1-III-11 能聽懂簡易歌謠和韻文的主要內容。 ◎2-III-2 能說出課堂中所學的字詞。 		<ul style="list-style-type: none"> ● 語文領域-英語文： 英-E-A1 具備認真專注的特質及良好的學習習慣，嘗試運用基本的學習策略，強化個人英語文能力。 英-E-B1 具備入門的聽、說、讀、寫英語文能力。在引導下，能運用所學、字詞及句型進行簡易日常溝通。 英-E-C2 積極參與課內英語文小組學習活動，培養團隊合作精神。 英-E-C3 認識國內外主要節慶習俗及風土民情。

		<p>2-III-3 能以簡易的英語介紹自己。</p> <p>2-III-7 能作簡易的回答和描述。</p> <p>*◎2-III-11 能進行簡易的角色扮演。</p> <p>3-III-2 能看懂校園內簡易的英文標示。</p> <p>3-III-5 能看懂課堂中所學的簡易對話。</p> <p>*3-III-7 能看懂繪本故事的主要內容。</p> <p>● 健體課程:</p> <p>1a-III-3 理解促進健康生活的方法、資源與規範。</p> <p>1b-III-3 對照生活情境的健康需求，尋求適用的健康技能和生活技能。</p> <p>1c-III-1 了解運動技能要素和基本運動規範。</p> <p>1d-III-1 了解運動技能的要素和要領。</p> <p>2b-III-2 願意培養健康促進的生活型態。</p> <p>3c-III-2 在身體活動中表</p>	<p>● 健體課程:</p> <p>健體-E-A1 具備良好身體活動與健康生活的習慣，以促進身心健全發展，並認識個人特質，發展運動與保健的潛能。</p> <p>健體-E-A2 具備探索身體活動與健康生活問題的思考能力，並透過體驗與實踐，處理日常生活中運動與健康的問題。</p> <p>健體-E-A3 具備擬定基本的運動與保健計畫及實作能力，並以創新思考方式，因應日常生活情境。</p> <p>● 藝文領域:</p> <p>藝-E-A1 參與藝術活動，探索生活美感。</p> <p>藝-E-A2 認識設計思考，理解藝術實踐的意義。</p> <p>藝-E-B1 理解藝術符號，以表達情意觀點。</p> <p>藝-E-B3 善用多元感官，察覺感知藝術與生活的關聯，以豐富美感經驗。</p> <p>藝-E-C2</p>
--	--	---	---

		<p>現各項運動技能，發展個人運動潛能。</p> <p>4a-III-3 主動地表現促進健康的行動。</p> <ul style="list-style-type: none"> ● 藝文課程 <p>1-III-2 能使用視覺元素和構成要素，探索創作歷程。</p> <p>1-III-3 能學習多元媒材與技法，表現創作主題。</p> <p>1-III-6 能學習設計思考，進行創意發想和實作。</p> <p>1-III-7 能構思表演的創作主題與內容。</p> <p>3-III-1 能參與、記錄各類藝術活動，進而覺察在地及全球藝術文化。</p> <p>3-III-4 能與他人合作規劃藝術創作或展演，並扼要說明其中的美感。</p>	<p>透過藝術實踐，學習理解他人感受與團隊合作的能力。</p> <ul style="list-style-type: none"> ● 綜合領域： <p>綜-E-A1 認識個人特質，初探生涯發展，覺察生命變化歷程，激發潛能，促進身心健全發展。</p> <p>綜-E-A2 探索學習方法，培養思考能力與自律負責的態度，並透過體驗與實踐解決日常生活問題。</p> <p>綜-E-B1 覺察自己的人際溝通方式，學習合宜 1 的互動與溝通技巧，培養同理心，並應用於日常生活。</p> <p>綜-E-C1 關懷生態環境與周遭人事物，體驗服務歷程與樂趣，理解並遵守道德規範，培養公民意識。</p> <p>綜-E-C2 理解他人感受，樂於與人互動，學習尊重他人，增進人際關係，與團隊成員合作達成團體目標。</p>
--	--	---	---

		<p>3-III-5 能透過藝術創作或展演觀察議題，表現人文關懷。</p> <ul style="list-style-type: none"> ● 綜合領域： <p>1a-III-1 欣賞並接納自己與他人。</p> <p>1b-III-1 規劃與執行學習計畫，培養自律與負責的態度。</p> <p>2b-III-1 參與各項活動，適切表現自己在團體中的角色，協同合作達成共同目標。</p> <p>2d-III-1 運用美感與創意，解決生活問題，豐富生活內涵。</p> <p>2d-III-2 體察、分享並欣賞生活中美感與創意的多樣性表現。</p> <p>3b-III-1 持續參與服務活動，省思服務學習的意義，展現感恩、利他的情懷。</p>		
		<p>學習內容</p> <ul style="list-style-type: none"> ● 語文領域-英語文： <p>◎Ac-III-2 簡易的教室用語。</p> <p>◎Ac-III-3 簡易的生活用語。</p> <p>Ac-III-4 國小階段所學字詞（能聽、</p>		

		<p>讀、說 300 字詞，其中必須拼寫 180 字詞)。</p> <p>Ad-III-2 簡易、常用的句型結構。</p> <p>*◎Ac-III-1 簡易歌謠、韻文、短文、故事及短劇。</p> <p>*Ac-III-2 繪本故事、兒童短劇。</p> <p>B-III-2 國小階段所學字詞及句型的生活溝通。</p> <p>◎C-III-2 國內外主要節慶習俗。</p> <p>D-III-2 故事發展的排序。</p> <ul style="list-style-type: none"> ● 健體課程: Aa-III-1 生長發育的影響因素與促進方法。 Gb-III-1 水中自救方法、仰漂 Gb-III-2 手腳聯合動作、藉物游泳前進、游泳前進 ● 藝文課程: 視 E-III-3 設計思考與實作。 		
--	--	---	--	--

		<p>表 E-III-1 聲音與肢體表達、戲劇元素(主旨、情節、對話、人物、音韻、景觀)與動作元素(身體部位、動作/舞步、空間、動力/時間與關係)之運用。</p> <p>表 P-III-4 議題融入表演、故事劇場、舞蹈劇場、社區劇場、兒童劇場。</p> <ul style="list-style-type: none"> ● 綜合領域: <p>Aa-III-1 自己與他人特質的欣賞及接納。</p> <p>Aa-III-2 對自己與他人悅納的表現。</p> <p>Ba-III-3 正向人際關係與衝突解決能力的建立。</p> <p>Bc-III-1 各類資源的分析與判讀。</p> <p>Bd-III-2 正向面對生活美感與創意的多樣性表現。</p> <p>Cb-III-2 服務學習的歷程。</p> <p>Cb-III-3 感恩、利他情懷。</p>		
	議題融入	議題名稱	學習主題	實質內涵
		品德教育	實踐	英 S-U-C1

		環保議題 海洋保護		具備運用英語文的積極態度，關心國際議題與自然生態； 具人文關懷，主動參與社會活動。 品 E1 良好生活習慣與德行。 品 E2 自尊尊人與自愛愛人。 品 E3 溝通合作與和諧人際關係
		環境教育	維護環境整潔 珍惜生態資源與環境保護情懷 的展現	環 E1 參與戶外學習與自然體驗，覺知自然環境的美、平衡、與完整性。 *環 E2 覺知生物生命的美與價值，關懷動、植物的生命。
		生命教育	身體保健 接納、尊重、珍惜自己和他人	生 E3 理解人是會思考、有情緒、能進行自主決定的個體。 生 E7 發展設身處地、感同身受的同理心及主動去愛的的能力，察覺自己從他者接受的各種幫助，培養感恩之心。
	校訂指標	如學校已完成學生學習圖像校訂指標，請填入本欄		
學習目標 (預期成果)	1.能正確地使用簡易的生活英語，並透過與他人團隊合作角色扮演英語讀者劇場 (跨綜合、藝文領域)。 2.能聽懂並吟唱歌謠的內容，並了解主要的意義，結合音樂與律動(跨藝文領域)。 3.能認識並重視海洋資源，培養國際觀(跨綜合領域)。 4.能使用泳具學習水上運動: 游泳的技能(跨健體領域)。 5. 能透過各項重大議題，培養批判思考及解決問題的能力(跨綜合領域)。			
與其他課程內涵連結	縱向	喜歡英語及其相關的活動，能與他人互動學習並培養放眼看世界的視野和胸襟。		
	橫向	Role play Respect & Responsibility Mother Nature Protection and Care		
學習評量	1. 口頭評量 2. 實作評量 3. 課堂表現 4. 學習單評量			
教學週次	單元主題	單元學習內容		

1	Nice to see / meet you again!	<ol style="list-style-type: none"> 1. Phonics Review 2. 學習用英語和同學打招呼。 3. 能聽懂課室英語、能使用簡單英語問候語問答。
2	Introduction: The Rules of RT	<ol style="list-style-type: none"> 1. RT 分組、指派組長和角色分配。 2. RT 評分標準。 3. 朗讀 RT 句子。
3	Preparation for RT(I)	<ol style="list-style-type: none"> 1. 朗讀 RT 句子。 2. 依角色分組練習。
4	Teacher's Day	<ol style="list-style-type: none"> 1. 製作 Teacher's Card。 2. 學習用英語向師長表達謝意、感恩。
5	Preparation for RT(II)	<ol style="list-style-type: none"> 1. 朗讀 RT 句子。 2. 依角色分組練習。 3. 形成性評量: 組長
6	Moon Festival	<ol style="list-style-type: none"> 1. 節慶介紹。 2. 學習與 Moon Festival 有關的單字。
7	Preparation for RT(III)	<ol style="list-style-type: none"> 1. 朗讀 RT 句子。 2. 依角色分組練習。 3. 組長形成性評量: 組員
8	Happy Halloween	<ol style="list-style-type: none"> 1. 節慶介紹。 2. 學習與 Happy Halloween 有關的單字。 3. 結合學校的活動。
9	<ol style="list-style-type: none"> 1. RT 2. We love Nature. 	<ol style="list-style-type: none"> 1. 朗讀 RT 句子。 2. 依角色分組練習。 3. 教師形成性評量: 組員 4. 介紹鱷魚種類名稱: crocodile & alligator

10	1. RT 2. We love Nature.	1. 搭配藝文領域指導學生製作道具。 2. 形成性評量: Group A 3. 介紹鱷魚的生態、習性及其在大自然中扮演的角色。(video)
11	1. RT 2. We love Nature.	1. 搭配藝文領域指導學生製作道具。 2. 教師形成性評量: Group B 3. 引導學生分享發表使用真皮革的必要性。
12	Thanksgiving	1. 節慶介紹。 2. 製作 Thanksgiving Card 分送警消人員、廚工媽媽和導護志工等。
13	1. RT 2. Let's exercise!	1. 搭配藝文領域指導學生製作道具。 2. 教師形成性評量: Group C 3. 學習泳具的英語名稱。
14	1. RT 2. Let's exercise!	1. 搭配藝文領域指導學生運用所製作的道具預演。 2. 教師形成性評量: Group D 3. 複習泳具的英語名稱。
15	Christmas	1. 節慶介紹。 2. 複習與 Christmas 有關的單字。 3. 結合學校的活動。
16	Role play ~ Group A	Role play: Group A
17	Role play ~ Group B	Role play: Group B
18	Role play ~ Group C	Role play: Group C
19	Role play ~ Group D	Role play: Group D
20	Assessment	自評 & 他評
環境與教學設備需求	8. 環境：校園、泳池 9. 教學設備：電視機、電腦、網路、繪本、閃卡、美術用品 ◎ 學生先備基礎：Alphabets、Vocabulary、Phrases & Sentence Patterns	

113 學年度五年級第二學期校訂課程設計方案

校訂課程設計				
課程方案 名稱	See the world 放眼看世界		課程類別	統整性主題
課程說明	因應 108 課綱,依據五堵國小之校本課程之理念,在孩子的學習表現及學習成效上達到,自發、互動、共好之核心素養。			
開課年級	五年級		開課時數	每週 1 節,共 20 週
任課教師	英語老師		每班修課人數	各班人數
與十二年國教課綱之 對應	學習重點	學習表現	核心素養	<ul style="list-style-type: none"> ● 語文領域-英語文： 英-E-A1 具備認真專注的特質及良好的學習習慣，嘗試運用基本的學習策略，強化個人英語文能力。 英-E-B1 具備入門的聽、說、讀、寫英語文能力。在引導下，能運用所學、字詞及句型進行簡易日常溝通。英-E-C2 積極參與課內英語文小組學習活動，培養團隊合作精神。 英-E-C3 認識國內外主要節慶習俗及風土民情。
		<ul style="list-style-type: none"> ● 語文領域-英語文： ◎1-III-6 能聽懂課堂中所學的字詞。 ◎1-III-7 能聽懂簡易的教室用語。 ◎1-III-8 能聽懂簡易的日常生活用語。 ◎1-III-9 能聽懂簡易句型的句子。 1-III-10 能聽懂簡易的日常生活對話。 *◎1-III-11 能聽懂簡易歌謠和韻文的主要內容。 ◎2-III-2 能說出課堂中所學 		

		<p>的字詞。</p> <p>2-III-3 能以簡易的英語介紹自己。</p> <p>2-III-7 能作簡易的回答和描述。</p> <p>*◎2-III-11 能進行簡易的角色扮演。</p> <p>3-III-2 能看懂校園內簡易的英文標示。</p> <p>3-III-5 能看懂課堂中所學的簡易對話。</p> <p>*3-III-7 能看懂繪本故事的主要內容。</p> <p>● 自然課程:</p> <p>tc-III-1 能就所蒐集的數據或資料，進行簡單的記錄與分類，並依據習得的知識，思考資料的正確性及辨別他人資訊與事實的差異。</p> <p>po-III-1 能從學習活動、日常經驗及科技運用、自然環境、書刊及網路媒體等察覺問題。</p> <p>ai-III-3 參與合作學習並</p>	<p>● 自然課程:</p> <p>自-E-A1 能運用五官，敏銳的觀察周遭環境，保持好奇心、想像力持續探索自然。</p> <p>自-E-B3 透過五官知覺觀察周遭環境的動植物與自然現象，知道如何欣賞美的事物。</p> <p>自-E-C1 培養愛護自然、珍愛生命、惜取資源的關懷心與行動力。</p> <p>自-E-C2 透過探索科學的合作學習，培養與同儕溝通表達、團隊合作及和諧相處的能力。</p> <p>自-E-C3 透過環境相關議題的學習，能了解全球自然環境的現況與特性及其背後之文化差異。</p> <p>● 綜合領域：</p> <p>綜-E-A1 認識個人特質，初探生涯發展，覺察生命變化歷程，激發潛能，促進身心健全發展。</p> <p>綜-E-A2</p>
--	--	--	--

		<p>與同儕有良好的互動經驗，享受學習科學的樂趣。</p> <p>ah-III-2 透過科學探究活動解決一部分生活週遭的問題。</p> <ul style="list-style-type: none"> ● 綜合領域： <p>1a-III-1 欣賞並接納自己與他人。</p> <p>1b-III-1 規劃與執行學習計畫，培養自律與負責的態度。</p> <p>2b-III-1 參與各項活動，適切表現自己在團體中的角色，協同合作達成共同目標。</p> <p>3b-III-1 持續參與服務活動，省思服務學習的意義，展現感恩、利他的情懷。</p> <ul style="list-style-type: none"> ● 藝文課程： <p>1-III-6 能學習設計思考，進行創意發想和實作。</p>	<p>探索學習方法，培養思考能力與自律負責的態度，並透過體驗與實踐解決日常生活問題。</p> <p>綜-E-B1 覺察自己的人際溝通方式，學習合宜 1 的互動與溝通技巧，培養同理心，並應用於日常生活。</p> <p>綜-E-C1 關懷生態環境與周遭人事物，體驗服務歷程與樂趣，理解並遵守道德規範，培養公民意識。</p> <p>綜-E-C2 理解他人感受，樂於與人互動，學習尊重他人，增進人際關係，與團隊成員合作達成團體目標。</p> <ul style="list-style-type: none"> ● 藝文領域： <p>藝-E-A1 參與藝術活動，探索生活美感。</p> <p>藝-E-A2 認識設計思考，理解藝術實踐的意義。</p> <p>藝-E-B1 理解藝術符號，以表達情意觀點。</p> <p>藝-E-B3 善用多元感官，察覺感知藝術與生活</p>
	學習內容	<ul style="list-style-type: none"> ● 語文領域-英語文： <p>◎Ac-III-2 簡易的教室用語。</p> <p>◎Ac-III-3 簡易的生活用語。</p>	

		<p>Ac-III-4 國小階段所學字詞（能聽、讀、說 300 字詞，其中必須拼寫 180 字詞）。</p> <p>Ad-III-2 簡易、常用的句型結構。</p> <p>*◎Ac-III-1 簡易歌謠、韻文、短文、故事及短劇。</p> <p>*Ac-III-2 繪本故事、兒童短劇。</p> <p>B-III-2 國小階段所學字詞及句型的生活溝通。</p> <p>◎C-III-2 國內外主要節慶習俗。</p> <p>D-III-2 故事發展的排序。</p> <ul style="list-style-type: none"> ● 自然課程： <p>INb-III-6 動物的形態特徵與行為相關，動物身體的構造不同，有不同的運動方式。</p> <p>INd-III-6 生物種類具有多樣性；生物生存的環境亦具有多樣性。</p>	<p>的關聯，以豐富美感經驗。</p> <p>藝-E-C2 透過藝術實踐，學習理解他人感受與團隊合作的能力。</p> <ul style="list-style-type: none"> ● 健體課程： <p>健體-E-A1 具備良好身體活動與健康生活的習慣，以促進身心健全發展，並認識個人特質，發展運動與保健的潛能。</p> <p>健體-E-A2 具備探索身體活動與健康生活問題的思考能力，並透過體驗與實踐，處理日常生活中運動與健康的問題。</p>
--	--	---	---

		<p>INe-III-1 自然界的物體、生物與環境間的交互作用，常具有規則性。</p> <p>INe-III-11 動物有覓食、生殖、保護、訊息傳遞以及社會性的行為。</p> <p>INe-III-12 生物的分布和習性，會受環境因素的影響；環境改變也會影響生存於其中的生物種類。</p> <p>INg-III-5 能源的使用與地球永續發展息息相關。</p> <p>INg-III-6 碳足跡與水足跡所代表環境的意涵。</p> <ul style="list-style-type: none"> ● 健體課程: <p>Aa-III-1 生長發育的影響因素與促進方法。</p> <p>Ab-III-1 身體組成與體適能之基本概念。</p> <p>Ba-III-2 校園及休閒活動事故傷害預防與安全須知。</p> <p>Bc-III-1 基礎運動傷害預防與處理方法。</p> <p>Fb-III-3 預防性健康自我照護的意義與重要性。</p>		
--	--	---	--	--

			<p>Gb-III-1 水中自救方法、仰漂</p> <p>Gb-III-1 水中自救方法、仰漂</p> <p>Gb-III-2 手腳聯合動作、藉物游泳前進、游泳前進</p> <p>● 綜合領域:</p> <p>Aa-III-1 自己與他人特質的欣賞及接納。</p> <p>Aa-III-2 對自己與他人悅納的表現。</p> <p>Ab-III-2 自我管理策略。</p> <p>Ba-III-3 正向人際關係與衝突解決能力的建立。</p> <p>Cb-III-1 對周遭人事物的關懷。</p> <p>Cb-III-2 服務學習的歷程。</p> <p>Cb-III-3 感恩、利他情懷。</p> <p>● 藝文領域:</p> <p>視 E-III-3</p> <p>設計思考與實作。</p>		
	議題融入	議題名稱	學習主題	實質內涵	
		品德教育	團隊合作、負責任、正向積極的人生觀、同理與關懷	<p>品E1 良好生活習慣與德行。</p> <p>品E2 自尊尊人與自愛愛人。</p> <p>品 E3 溝通合作與和諧人際關係。</p>	
		閱讀素養	繪本故事	閱 E12 培養喜愛閱讀的態度	

		生命教育	愛護環境、珍惜生命、資源回收 愛地球	生E6從日常生活中培養道德感以及美感,練習做出道德判斷以及審美判斷,分辨事實和價口的不同。
	校訂指標	如學校已完成學生學習圖像校訂指標,請填入本欄		
學習目標 (預期成果)	1. 能正確使用簡易的英語生活用語,並使用簡單的英語表達自己的情緒、關懷與愛(跨綜合、自然領域)。 2. 能認識並重視海洋資源,培養國際觀(跨綜合、自然領域)。 3. 能透過各項重大議題,培養批判思考及解決問題的能力(跨綜合領域)。			
與其他課程內涵連結	縱向	喜歡英語及其相關的活動,能與他人互動學習並培養放眼看世界的視野和胸襟。		
	橫向	Take care of oneself & Teamwork Respect & Responsibility Mother Nature Protection and Care		
學習評量	1. 口頭評量 2. 實作評量 3. 課堂表現 4. 學習單評量			
教學週次	單元主題	單元學習內容		
1	Nice to see you again!	1. Phonics Review 2. 學習用英語和同學打招呼。 3. 能聽懂課室英語、能使用簡單英語問候語問答。		
2	Valentine's Day	1. Slang : You are the apple of my eye. 2. 發表分享自己對家人和朋友的愛。 3. Song: You are my sunshine		
3	Picture Book ~ “Grumpy Bird” (I)	1. Video: “Grumpy Bird” 2. 學習關於情緒的單字。 3. 學習用英語詢問和回答有關情緒的問題。		
4	Picture Book ~ “Grumpy Bird” (II)	1. Video: “Grumpy Bird” 2. 複習關於情緒的單字和句型。 3. Work in pairs 練習問答。		
5	Picture Book ~	1. Video: “Grumpy Bird”		

	“Grumpy Bird” (III)	2. 複習關於情緒的單字和句型。 3. 完成學習單: 發表分享朋友陪伴關懷並幫助自己跳脫谷底的經驗
6	Easter Day	1. 學習關於 Easter Day 的單字。 2. 介紹 Easter Day 的由來與民間慶祝活動。
7	Tomb Sweeping Day & Children’s Day	1. 學習關於 Tomb Sweeping Day 的單字: ancestral food, tomb, sweep 2. 介紹 Tomb Sweeping Day 的由來與民間活動。
8	Tomb Sweeping Day & Children’s Day	1. 學習關於 Children’s Day 的單字: child /children, kid / kids 2. 介紹兒童權利公約(Convention on the Rights of Children)的由來與四大原則。
9	Earth Day	3. 能認識世界地球日是每年的 4 月 22 日，是一項世界性的環境保護活動。 4. 能認識垃圾分類並學習維持環境整潔以培養珍惜資源和珍愛地球的情操。 3. Vocabulary: trash, bin, recycle, disposable, recyclable, save energy, old cellphone, Earth Day 4. Sentence Patterns: (1) <u>Bottles</u> are recyclable. (2) <u>Paper tissues</u> are disposable. (3) <u>Recycling old cellphones</u> can save energy.
10	Mother’s Day	1. Slang : You are the apple of my eye. 2. 發表分享自己對母親的愛。 3. Song : You raise me up!
11	Picture Book ~ “Coral Reefs” (I)	4. Video: Save the reef 5. Vocabulary: renewable energy, greenhouse gases, reduce pollution, recover
12	Picture Book ~ “Coral Reefs” (II)	6. Video: Save the reef 7. Vocabulary: renewable energy, greenhouse gases, reduce pollution, recover 8. 發表分享自己友愛地球和海洋的具體行動。
13	Picture Book ~ “Coral Reefs” (III)	6. Video: Save the reef 7. Vocabulary: renewable energy, greenhouse gases, reduce pollution, recover

		8. 完成學習單:愛護環境，人人有責。
14	School fair (I)	1. Vocabulary: school fair, food stand, bubble tea, sausage, chocolate marshmallow 2. 協助班級分組討論和分配工作
15	School fair (II)	1. Vocabulary: school fair, food stand, bubble tea, sausage, chocolate marshmallow 2. poster making
16	Picture Book ~ “David gets in trouble” (I)	1. Video: David gets in trouble 2. Vocabulary: get in trouble, hungry 3. Sentences: I didn’t mean it. / It was an accident.
17	Picture Book ~ “David gets in trouble” (II)	1. Video: David gets in trouble 2. Vocabulary: get in trouble, hungry 3. Sentences: I didn’t mean it. / It was an accident. 4. 分組討論探討書中 David 的錯誤及改正的策略。
18	Picture Book ~ “David gets in trouble” (III)	1. Video: David gets in trouble 2. Vocabulary: get in trouble, hungry 3. Sentences: I didn’t mean it. / It was an accident. 4. 分組發表策略。
19	Graduation Ceremony	1. Blessings: (1) Bright future awaits! (2) May you have a wonderful school life! (3) May you be plain sailing! (4) Take care and farewell! 2. 分組製作畢業海報。
20	Final Review	1. Snakes & Ladders。 2. video: summer vacation safety notes
環境與教學設備需求	3. 環境：校園	

- | | |
|--|--|
| | 4. 教學設備：電視機、電腦、網路、繪本、閃卡、美術用品
5. 學生先備基礎：Alphabets、Vocabulary、Phrases & Sentence Patterns |
|--|--|

(一) 五年級第一學期進度總表(表 5-1)

五年級第一學期彈性學習課程教學重點、評量方式及進度總表

全學期教學重點及評量方式說明		
課程方案	教學重點	評量方式
See the world 放眼看世界	1. 能聽辨英語的子音、母音及其不同的組合。 2. 能辨識簡易句子語調所表達的情緒和態度。 3. 能參與簡易的英語短劇表演。 4. 能看懂繪本故事的主要內容。 5. 能正確使用簡易的英語生活用語，並做簡單的角色扮演(跨藝文領域)。 6. 能聽懂並吟唱歌謠的內容，並了解主要的意義，結合音樂與律動(跨藝文領域)。 7. 能認識並重視海洋資源，培養國際觀(跨綜合、自然領域)。 8. 能透過各項重大議題，培養批判思考及解決問題的能力(跨綜合領域)。	1. 口頭評量 2. 實作評量 3. 課堂表現 4. 學習單評量

各週教學進度

See the world 放眼看世界

教學週次	單元主題	教學重點	學習評量
第 1 週	Nice to see / meet you again!	<p>*建立正向師生關係和常規</p> <p>*每次上課基本模式:</p> <p>1. 教師使用 TPR 方式,當老師說 stand up 時,全班即起立,說 sit down 時,全班即坐下,說 raise your hands 時,全班手即舉起,說 put down your hnads 時,全班手即放下,說 listen 時,學老師手放耳朵旁,說 look 時,學老師雙手在眼睛前畫圈圈 ,說 take out your book 時,全班會將書本拿出來,說 put away your book 時,全班會將書本收起來,放在抽屜裡。</p> <p>2.選一位英文小老師並使用英文喊口令且全班跟著一起做。</p> <p>S:Stand up. Attention! (One, Two!)Bow (做出鞠躬動作) Good morning,Teacher.</p> <p>T: Good morning,everyone.</p> <p>3.如果要上廁所時說:May I go to the bathroom?</p> <p>4.如果要喝水時說:May I have some water?</p> <p>5.下課時,英文小老師喊口令:</p> <p>S:Stand up. Attention! (One, Two!)Bow (做出鞠躬動作) Thank you,Teacher.</p> <p>T: Good-bye,everyone.</p> <p>➤ 主題一:認識老師(0.5 節)</p> <p>1. Warm up: 字母操</p> <p>2. 教師自我介紹:寫上黑板並教學生念出老師的名字。</p> <p>Hi, I'm _____.</p> <p>I'm _____ years old.</p> <p>I'm from Wudu.</p>	<p>1. 口頭評量</p> <p>2. 實作評量</p> <p>3. 課堂表現</p>

		<p>I like dogs.</p> <p>3. 學生自我介紹:</p> <p>Hi, I'm _____.</p> <p>I'm ten / eleven years old.</p> <p>I'm from Wudu.</p> <p>I like _____.</p> <p>4. 教師按號碼順序點名,教師以 Hi! I'm _____.跟小朋友打招呼,鼓勵學生以 Hi, _____.跟老師打招呼。叫到名字請舉手說 here。</p> <p>5. 教師按坐位分組告知學生自己是哪一組,教導學生 team 1 就是第一組,team 2 就是第二組,依此類推。</p> <p>6. 教師貼上計分表,當老師說 team 1,第一組就要舉手說 here ,說 team 2,第二組就要舉手說 here,哪一組最有精神說 here 那組就加最多分。</p> <p>7. 教師不按組別順序點名,看學生有沒有真正了解自己的組別。</p>	
<p>第 2-3 週</p>	<p>Introduction & Preparation for RT(I)</p>	<p>➤ 主題一: Peter Pan (I)</p> <p>1. Warm up: Video (Peter Pan)</p> <p>2. 跟著老師朗讀劇本句子。</p> <p>3. RT 評分標準:</p> <p>(1) 道具 10%</p> <p>(2) 發音、音調、聲音表情、句子熟稔度 50%</p> <p>(3) 肢體動作和舞台走位 40%</p> <p>4. RT 分組、指派組長和角色分配:</p> <p>(1) 指派組長,且組長必須熟稔全部的劇本。</p> <p>(2) 組員分配角色後,將自己的台詞做記號,並逐句練習。</p> <p>5. Work in groups</p> <p>6. 結合藝文兩堂課製作道具。</p> <p>➤ 主題二: Peter Pan (II)</p>	<p>1. 口頭評量</p> <p>2. 實作評量</p> <p>3. 課堂表現</p>

		<p>1. Warm up: 跟著老師朗讀劇本句子。</p> <p>2. 老師示範每個角色的台詞、語調、聲音表情，肢體動作和走台步。</p> <p>3. Work in groups: 老師課堂走動巡視學生練習情形並適時指導。</p>	
第 4 週	Teacher's Day	<p>➤ 主題: Teacher's Day Card</p> <ul style="list-style-type: none"> ● Warm up: 請學生回憶並分享印象中影響自己最深刻的師長。 ● 感恩的心: <p>3. Sentences: Thank you for teaching! I'm grateful for everything you teach us! Happy Teacher's Day!</p> <p>2. Making Teacher's Day Card: 老師發下西卡紙，依組別(導師、英語、自然、社會、藝文)製作謝師卡。</p> <p>3. 每名學生自由書寫感謝老師的話語，中英文不拘，完成之後送達各科任教師。</p>	<p>1. 口頭評量</p> <p>2. 實作評量</p> <p>3. 課堂表現</p>
第 5 週	Preparation for RT(II)	<p>➤ 主題: Peter Pan</p> <p>1. Warm up: 跟著老師朗讀劇本句子。</p> <p>2. 老師讓 Scene 1 的每個角色的學生分組上台演練台詞、語調、聲音表情，肢體動作和走台步，並適時指導。</p> <p>3. 老師評量各組組長對於劇本句子的熟稔度。</p> <p>4. 老師預告下兩堂須演練 Scene 2 的每個角色。</p>	<p>1. 口頭評量</p> <p>2. 實作評量</p> <p>3. 課堂表現</p>
第 6 週	Moon Festival	<p>➤ 主題: Moon Festival</p> <ul style="list-style-type: none"> ● Warm up: Video: Moon Festival Story ● Development Activities: <p>6. Vocabulary: moon cake, pomelo, Chang'e, Jade Rabbit, barbecue (BBQ)</p>	<p>1. 口頭評量</p> <p>2. 實作評量</p> <p>3. 課堂表現</p>

		7. 學生分享發表自己難忘的中秋節!	
第 7 週	Preparation for RT(III)	<p>➤ 主題: Peter Pan</p> <p>1. Warm up: 跟著老師朗讀劇本句子。</p> <p>2. 老師讓 Group A & B~ Scene 2 的每個角色的學生分組上台演練台詞、語調、聲音表情，肢體動作和走台步，並適時指導。</p> <p>3. 各組分組練習並由組長評量組員對於劇本句子的熟稔度。</p> <p>4. 老師預告下一堂課 Group C & D 須演練 Scene 2 的每個角色。</p>	<p>1. 口頭評量</p> <p>2. 實作評量</p> <p>3. 課堂表現</p>
第 8 週	Happy Halloween	<p>➤ 主題: Happy Halloween</p> <p>5. Warm up: 老師運用影片向學生介紹 Happy Halloween 的由來。</p> <p>● Development Activities:</p> <p>6. Vocabulary: bat, witch, broom, zombie, skeleton, trick or treat, ghost. Jack-o'-lantern, pumpkin</p> <p>7. Sentence Patterns:</p> <p>(1) Let's go trick or treating.</p> <p>(2) Happy Halloween!</p> <p>(3) I'm a <u>witch</u>. This is my <u>broom</u>. / I like <u>blood</u>.</p> <p>(4) I can <u>fly on my broom</u> / <u>do some magic</u> / <u>dance</u> / <u>run</u>.</p> <p>8. 結合學校的萬聖節活動，學生用英語說或運用肢體語言回答問題，以獲得萬聖節糖果。</p>	<p>1. 口頭評量</p> <p>2. 實作評量</p> <p>3. 課堂表現</p>
第 9 週	1. RT 2. We love Nature.	<p>➤ 主題: Peter Pan</p> <p>1. Warm up: 跟著老師朗讀劇本句子。</p> <p>2. 老師讓 Group C & D~ Scene 2 的每個角色的學生分組上台演練台詞、語調、聲音表情，肢體動作和走台步，並適時指導。</p> <p>3. 各組分組練習並由組長評量組員對於劇本句子的熟稔度。介紹鱷魚的生態、習性及其在大自然中扮演的角色。(video)</p> <p>4. Video: 介紹鱷魚種類名稱~ crocodile & alligator</p> <p>5. 老師預告下一堂課 Group A 形成性評量。</p>	<p>1. 口頭評量</p> <p>2. 實作評量</p> <p>3. 課堂表現</p>

<p>第 10 週</p>	<p>1. RT 2. We love Nature.</p>	<p>➤ 主題: Peter Pan</p> <p>1. Warm up: 跟著老師朗讀劇本句子。</p> <p>2. 老師讓 Group A 的每個角色的學生分組上台形成性評量台詞、語調、聲音表情，肢體動作和走台步並搭配道具。</p> <p>3. 評分:</p> <p>(1) 等級: 精熟 / 普通 / 待加強</p> <p>(2) 方式: 師評</p> <p>4. Video: 介紹鱷魚的生態、習性及其在大自然中扮演的角色。</p> <p>5. 老師預告下一堂課形成性評量 Group B。</p>	<p>1. 口頭評量 2. 實作評量 3. 課堂表現</p>
<p>第 11 週</p>	<p>1. RT 2. We love Nature.</p>	<p>➤ 主題: Peter Pan</p> <p>1. Warm up: 跟著老師朗讀劇本句子。</p> <p>2. 老師讓 Group B 的每個角色的學生分組上台形成性評量台詞、語調、聲音表情，肢體動作和走台步並搭配道具。</p> <p>3. 評分:</p> <p>(1) 等級: 精熟 / 普通 / 待加強</p> <p>(2) 方式: 師評</p> <p>4. Video: 引導學生分享發表使用真皮革的必要性。</p> <p>5. 老師預告下一堂課形成性評量 Group C。</p>	<p>1. 口頭評量 2. 實作評量 3. 課堂表現</p>
<p>第 12 週</p>	<p>Thanksgiving Day</p>	<p>➤ 主題: Thanksgiving Card</p> <p>1. Warm up: 運用影片介紹感恩節的由來</p> <p>2. 感恩的心:</p> <p>● Sentences:</p> <p>Thank you a lot!</p> <p>I'm grateful for everything you do for us!</p> <p>Happy Thanksgiving Day!</p>	<p>1. 口頭評量 2. 實作評量 3. 課堂表現</p>

		<p>3. Making Thanksgiving Card: 老師發下西卡紙, 依組別(警消人員、廚工媽媽和導護志工)製作感恩卡。</p> <p>4.每名學生自由書寫感謝的話語, 中英文不拘, 完成之後送達各警消人員、廚工媽媽和導護志工。</p>	
第 13 週	<p>1. RT</p> <p>2. Let's exercise!</p>	<p>➤ 主題: Peter Pan</p> <p>1. Warm up: 跟著老師朗讀劇本句子。</p> <p>2. 老師讓 Group C 的每個角色的學生分組上台形成性評量台詞、語調、聲音表情, 肢體動作和走台步並搭配道具。</p> <p>3. 評分:</p> <p>(1) 等級: 精熟 / 普通 / 待加強</p> <p>(2) 方式: 師評</p> <p>4. 介紹泳具名稱: swimsuit, swim trunk, swimming cap, goggles, towel, life ring</p> <p>5. 老師預告下一堂課形成性評量 Group D。</p>	<p>1. 口頭評量</p> <p>2. 實作評量</p> <p>3. 課堂表現</p>
第 14 週	<p>1. RT</p> <p>2. Let's exercise!</p>	<p>➤ 主題: Peter Pan</p> <p>1. Warm up: 跟著老師朗讀劇本句子。</p> <p>2. 老師讓 Group D 的每個角色的學生分組上台形成性評量台詞、語調、聲音表情, 肢體動作和走台步並搭配道具。</p> <p>3. 評分:</p> <p>(1) 等級: 精熟 / 普通 / 待加強</p> <p>(2) 方式: 師評</p> <p>4. 介紹泳具名稱: swimsuit, swim trunk, swimming cap, goggles, towel, life ring</p> <p>5. 老師引導學生分享發表從事水上活動的安全須知。</p>	<p>1. 口頭評量</p> <p>2. 實作評量</p> <p>3. 課堂表現</p>

第 15 週	Christmas	<p>➤ 主題: Christmas</p> <p>1. Warm up: 運用影片介紹 Christmas 的由來</p> <p>2. Vocabulary: Merry Christmas, Santa Claus, Jesus Christ, Christmas tree, stocking, candy cane, star</p> <p>3. Let's sing ~</p> <p>(1) We Wish You a Merry Christmas</p> <p>(2) Santa Claus is Coming to Town</p> <p>(3) Jingle Bells</p> <p>4. 安靜並有秩序地欣賞活動表演~歲末感恩表演。</p>	<p>1. 口頭評量</p> <p>2. 實作評量</p> <p>3. 課堂表現</p>											
第 16 週	Role play ~ Group A	<p>➤ 主題: Peter Pan</p> <p>1. 評分:</p> <p>(1) 等級: 精熟 / 普通 / 待加強</p> <p>(2) 方式: 他評 / 自評</p> <p>2. 老師引導學生欣賞表演的國民素養。</p> <p style="text-align: center;">Peter Pan RT Evaluation</p> <table border="1" data-bbox="616 837 1720 1272"> <tr> <td data-bbox="616 837 801 1082">Evaluation /</td> <td data-bbox="801 837 987 1082">A</td> <td data-bbox="987 837 1173 1082">B</td> <td data-bbox="1173 837 1359 1082">C</td> <td data-bbox="1359 837 1545 1082">D</td> <td data-bbox="1545 837 1720 1272" rowspan="2">RT 評分標準: (1) 道具 10% (2) 發音、音調、聲音表情、句子熟稔度 50% (3) 肢體動作和舞台走位</td> </tr> <tr> <td data-bbox="616 1082 801 1272">Group Self-evaluation</td> <td data-bbox="801 1082 987 1272"></td> <td data-bbox="987 1082 1173 1272"></td> <td data-bbox="1173 1082 1359 1272"></td> <td data-bbox="1359 1082 1545 1272"></td> </tr> </table>	Evaluation /	A	B	C	D	RT 評分標準: (1) 道具 10% (2) 發音、音調、聲音表情、句子熟稔度 50% (3) 肢體動作和舞台走位	Group Self-evaluation					<p>1. 口頭評量</p> <p>2. 實作評量</p> <p>3. 課堂表現</p>
Evaluation /	A	B	C	D	RT 評分標準: (1) 道具 10% (2) 發音、音調、聲音表情、句子熟稔度 50% (3) 肢體動作和舞台走位									
Group Self-evaluation														

		Evaluation for others					40%			
第 17 週	Role play ~ Group B	<p>➢ 主題: Peter Pan</p> <p>1. 評分:</p> <p>(1) 等級: 精熟 / 普通 / 待加強</p> <p>(2) 方式: 他評 / 自評</p> <p>2. 老師引導學生欣賞表演的國民素養。</p>							<p>1. 口頭評量</p> <p>2. 實作評量</p> <p>3. 課堂表現</p>	
		Peter Pan RT Evaluation								
		Evaluation	A	B	C	D	RT 評分標準: (1) 道具 10% (2) 發音、音調、聲音表情、句子熟稔度 50% (3) 肢體動作和舞台走位 40%			
		Group								
		Self-evaluation								
		Evaluation for others								
第 18 週	Role play ~ Group C	<p>➢ 主題: Peter Pan</p> <p>1. 評分:</p>							<p>1. 口頭評量</p> <p>2. 實作評量</p>	

		<p>(1) 等級: 精熟 / 普通 / 待加強 (2) 方式: 他評 / 自評 2. 老師引導學生欣賞表演的國民素養。</p> <p style="text-align: center;">Peter Pan RT Evaluation</p> <table border="1" data-bbox="616 347 1722 978"> <tr> <td data-bbox="616 347 801 588">Evaluation / Group</td> <td data-bbox="801 347 987 588">A</td> <td data-bbox="987 347 1173 588">B</td> <td data-bbox="1173 347 1359 588">C</td> <td data-bbox="1359 347 1543 588">D</td> <td data-bbox="1543 347 1722 978" rowspan="3">RT 評分標準: (1) 道具 10% (2) 發音、音調、聲音表情、句子熟稔度 50% (3) 肢體動作和舞台走位 40%</td> </tr> <tr> <td data-bbox="616 588 801 783">Self-evaluation</td> <td data-bbox="801 588 987 783"></td> <td data-bbox="987 588 1173 783"></td> <td data-bbox="1173 588 1359 783"></td> <td data-bbox="1359 588 1543 783"></td> </tr> <tr> <td data-bbox="616 783 801 978">Evaluation for others</td> <td data-bbox="801 783 987 978"></td> <td data-bbox="987 783 1173 978"></td> <td data-bbox="1173 783 1359 978"></td> <td data-bbox="1359 783 1543 978"></td> </tr> </table>	Evaluation / Group	A	B	C	D	RT 評分標準: (1) 道具 10% (2) 發音、音調、聲音表情、句子熟稔度 50% (3) 肢體動作和舞台走位 40%	Self-evaluation					Evaluation for others					3. 課堂表現
Evaluation / Group	A	B	C	D	RT 評分標準: (1) 道具 10% (2) 發音、音調、聲音表情、句子熟稔度 50% (3) 肢體動作和舞台走位 40%														
Self-evaluation																			
Evaluation for others																			
第 19 週	Role play ~ Group D	<p>➤ 主題: Peter Pan</p> <p>1. 評分: (1) 等級: 精熟 / 普通 / 待加強 (2) 方式: 他評 / 自評 2. 老師引導學生欣賞表演的國民素養。</p> <p style="text-align: center;">Peter Pan RT Evaluation</p>																	

		<table border="1"> <tr> <td>Evaluation</td> <td>A</td> <td>B</td> <td>C</td> <td>D</td> <td rowspan="3"> RT 評分標準: (1) 道具 10% (2) 發音、音調、聲音表情、句子熟稔度 50% (3) 肢體動作和舞台走位 40% </td> </tr> <tr> <td>Group</td> <td></td> <td></td> <td></td> <td></td> </tr> <tr> <td>Self-evaluation</td> <td></td> <td></td> <td></td> <td></td> </tr> <tr> <td>Evaluation for others</td> <td></td> <td></td> <td></td> <td></td> <td></td> </tr> </table>	Evaluation	A	B	C	D	RT 評分標準: (1) 道具 10% (2) 發音、音調、聲音表情、句子熟稔度 50% (3) 肢體動作和舞台走位 40%	Group					Self-evaluation					Evaluation for others							
Evaluation	A	B	C	D	RT 評分標準: (1) 道具 10% (2) 發音、音調、聲音表情、句子熟稔度 50% (3) 肢體動作和舞台走位 40%																					
Group																										
Self-evaluation																										
Evaluation for others																										
第 20 週	Assessment	1. 自評 & 他評的分數統計。 2. 老師綜合講評，選出進步獎，團體合作獎，最佳道具獎，最佳演員獎。 3. 老師將各組錄影傳給導師,由導師分享與家長。				1. 口頭評量 2. 實作評量 3. 課堂表現																				

填表說明：可依各校需求自行增刪

(二) 五年級第二學期進度總表(表 5-2)

五年級第二學期彈性學習課程教學重點、評量方式及進度總表

全學期教學重點及評量方式說明		
課程方案	教學重點	評量方式
See the world 放眼看世界	<ol style="list-style-type: none"> 1. 能聽辨英語的子音、母音及其不同的組合。 2. 能辨識簡易句子語調所表達的情緒和態度。 3. 能樂於聆聽英文繪本、能看懂繪本故事的主要內容，培養閱讀興趣和優良品格(跨綜合領域)。 4. 能認識並重視海洋資源，培養國際觀(跨綜合、自然領域)。 5. 能透過各項重大議題，培養批判思考及解決問題的能力(跨綜合領域)。 6. 能透過省思、分享與感恩活動，培養尊重與任的良好生活態度(跨綜合領域)。 7. 能透過結合節慶與卡片製作，培養表達、溝通、愛與分享的良好正向生活觀(跨綜合領域)。 8. 能透過畢業海報製作，對畢業的學長姐表達愛、祝福與關懷(跨綜合領域)。 	<ol style="list-style-type: none"> 1. 口頭評量 2. 實作評量 3. 課堂表現 4. 學習單評量

各週教學進度

See the world 放眼看世界			
教學週次	單元主題	教學重點	學習評量
第 1 週	Nice to see / meet you again!	<p>*建立正向師生關係和常規</p> <p>*每次上課基本模式:</p> <p>1. 教師使用 TRP 方式,當老師說 stand up 時,全班即起立,說 sit down 時,全班即坐下,說 raise your hands 時,全班手即舉起,說 put down your hands 時,全班手即放下,說 listen 時,學老師手放耳朵旁,說 look 時,學老師雙手在眼睛前畫圈圈,說 take out your book 時,全班會將書本拿出來,說 put away your book 時,全班會將書本收起來,放在抽屜裡。</p> <p>2. 選一位英文小老師並使用英文喊口令且全班跟著一起做。</p> <p>S: Stand up. Attention! (One, Two!) Bow (做出鞠躬動作) Good morning, Teacher.</p> <p>T: Good morning, everyone.</p> <p>3. 如果要上廁所時說: May I go to the bathroom?</p> <p>4. 如果要喝水時說: May I have some water?</p> <p>5. 下課時,英文小老師喊口令:</p> <p>S: Stand up. Attention! (One, Two!) Bow (做出鞠躬動作) Thank you, Teacher.</p> <p>T: Good-bye, everyone.</p> <p>➤ 主題一: Sharing winter vacation activities with classmates (0.5 節)</p> <p>1. Warm up: 教師自我分享引導學生用英文分享。</p> <p>Hi, I'm _____.</p> <p>I go to <u>my grandparents' house</u> during winter vacation.</p> <p>We <u>have a big dinner</u> together.</p> <p>I like <u>playing fireworks</u>.</p> <p>2. Vocabulary: restaurant, department store, play cards, watch movies</p> <p>3. 學生自我介紹:</p>	<p>1. 口頭評量</p> <p>2. 實作評量</p> <p>3. 課堂表現</p>

		<p>Hi, I'm _____.</p> <p>I go to <u>my grandparents' house</u> during winter vacation.</p> <p>We <u>have a big dinner</u> together.</p> <p>I like <u>playing fireworks</u>.</p>	
第2週	Valentine's Day	<p>➤ 主題一: You are the apple of my eye.</p> <p>1. Warm up: Song: You are my sunshine (YouTube)</p> <p>Lyrics:</p> <p>You are my sunshine My only sunshine You make me happy When skies are gray You'll never know, dear How much I love you Please don't take My sunshine away The other night, dear As I lay sleeping I dreamed I held you In my arms When I awoke, dear I was mistaken So I hung my head and I cried You are my sunshine My only sunshine You make me happy</p>	<p>1. 口頭評量</p> <p>2. 實作評量</p> <p>3. 課堂表現</p>

		<p>When skies are gray You'll never know, dear How much I love you Please don't take My sunshine away</p> <p>2. 單字: sunshine, dear, take away, gray 3. 發表分享自己對家人和朋友的愛。</p>	
<p>第 3-5 週</p>	<p>Picture Book ~ “Grumpy Bird” (I)(II)(III)</p>	<p>□ 主題一：“Grumpy Bird” (I)</p> <p>1. Warm up: “Grumpy Bird”(YouTube) 2. 繪本~“Grumpy Bird”: 老師用簡報呈現並帶領學生閱讀“Grumpy Bird”。</p> <p>3. Vocabulary: grumpy, angry, sad, happy, upset, excited, awesome, awful, feel</p> <p>□ 主題二：“Grumpy Bird” (II)</p> <p>1. 繪本~“Grumpy Bird”: 老師繼續用簡報呈現並帶領學生閱讀“Grumpy Bird”。</p> <p>2. Sentence Patterns: A: How do you feel? B: I feel <u>upset</u>. A: Do you want to talk about it? I’m listening.</p> <p>3. Work in pairs</p> <p>□ 主題三：“Grumpy Bird” (III)</p> <p>1. 老師統整前兩節課的繪本內容，並引導學生省思如何調整自己的心情和應對方式。 2. 學習單:</p>	<p>1. 口頭評量 2. 實作評量 3. 課堂表現 4. 學習單評量</p>

		<ul style="list-style-type: none"> ➤ 請你寫下曾讓自己發怒且印象最深刻的一件事情。 ● 起因: ● 過程: ● 結果: ● 省思: 	
第 6 週	Easter Day	<ul style="list-style-type: none"> ➤ 主題：Easter Day 1. Warm up: 老師運用影片介紹 Easter Day 的由來與民間慶祝活動。 2. 單字: bunny, Easter egg hunting, dye, basket (搭配閃卡) 8. 老師統整 Easter egg 表示新生與重生，與台灣的掃墓節剝蛋殼同義。 	<ul style="list-style-type: none"> 1. 口頭評量 2. 實作評量 3. 課堂表現
第 7-8 週	Tomb Sweeping Day & Children's Day	<ul style="list-style-type: none"> □ 主題一：Tomb Sweeping Day 1. Warm up: <ul style="list-style-type: none"> (1) 老師提問學生每年四月五日是什麼節日? (2) 老師讓學生自由發表清明節的由來，最後由老師統整。 2. Vocabulary: Tomb Sweeping Day, ancestral food, tomb, sweep, flowers, cookies / biscuits, boiled eggs 3. 引導學生說出家裡清明節的活動。 □ 主題二：Children's Day 1. Warm up: 兒童權利公約 CRC 宣導動畫 (YouTube) 2. Vocabulary: child /children, kid / kids, Convention on the Rights of Children(CRC) 3. 四大原則: 【一同守護兒童的夢想藍圖】 兒童權利公約四大原則(YouTube) <ul style="list-style-type: none"> (1) 禁止歧視原則 (2) 尊重兒少表意權 (3) 生存與發展權 	<ul style="list-style-type: none"> 1. 口頭評量 2. 實作評量 3. 課堂表現

		<p>(4) 兒童最佳利益</p> <p>4. 配合學校兒童節活動，於當週三第二節下課 40 分鐘,第三節上課 20 分鐘。</p>	
第 9 週	Earth Day	<p>□ 主題：I can do the recycling.</p> <p>6. Warm up:</p> <p>(1) 能認識世界地球日是每年的 4 月 22 日，是一項世界性的環境保護活動。</p> <p>(2) 能認識垃圾分類並學習維持環境整潔以培養珍惜資源和珍愛地球的情操。</p> <p>(3) 老師撥放環保影片：垃圾分類</p> <p>看完影片後,老師引導學生保護環境生態的重要性,及垃圾可以分為三大類處理丟棄: 一般垃圾、資源回收和廚餘,然後提醒學生學校每週四早晨進行資源回收並希望能確實協助完成回收工作,最後鼓勵學生發表自己的想法、感想與實踐行動。</p> <p>7. 單字: trash, bin, recycle, disposable, recyclable, save energy, old cellphone</p> <p>8. 句型:</p> <p>(1) <u>Bottles</u> are recyclable.</p> <p>(2) <u>Paper tissues</u> are disposable.</p> <p>(3) <u>Recycling old cellphones</u> can save energy.</p> <p>老師可以替換不同的物品,帶領學生練習句型至熟練為止。</p> <p>9. Play a game: True or False?</p> <p>老師請學生帶手機到學校,帶領學生運用 Kahoot 玩遊戲以複習垃圾分類。</p>	<p>1. 口頭評量</p> <p>2. 實作評量</p> <p>3. 課堂表現</p>
第 10 週	Mother's Day	<p>□ 主題一：You are the apple of my eye.</p> <p>4. Warm up: Song~ You Raise Me Up</p> <p>Lyrics:</p> <p>When I am down and, oh my soul, so weary</p> <p>When troubles come and my heart burdened be</p>	<p>1. 口頭評量</p> <p>2. 實作評量</p> <p>3. 課堂表現</p>

		<p>Then, I am still and wait here in the silence Until You come and sit awhile with me. You raise me up, so I can stand on mountains You raise me up, to walk on stormy seas I am strong, when I am on your shoulders You raise me up to more than I can be You raise me up, so I can stand on mountains You raise me up, to walk on stormy seas I am strong, when I am on your shoulders You raise me up to more than I can be. You raise me up, so I can stand on mountains You raise me up, to walk on stormy seas I am strong, when I am on your shoulders You raise me up to more than I can be. You raise me up, so I can stand on mountains You raise me up, to walk on stormy seas I am strong, when I am on your shoulders You raise me up to more than I can be. You raise me up, so I can stand on mountains You raise me up, to walk on stormy seas I am strong, when I am on your shoulders You raise me up to more than I can be. You raise me up to more than I can be.</p> <p>2. 單字: strong, raise up, stormy, mountains, shoulders 3. 發表分享自己對母親的愛。 4. 老師引導學生製作母親卡，用簡單的英語寫下對母親的愛與感謝。</p>	
<p>第 11-13 週</p>	<p>Picture Book ~ “Coral Reefs” (I)(II)(III)</p>	<p>□ 主題一：“Coral Reefs” (I) 6. Warm up: 老師撥放歌曲影片: Save the reef (YouTube)</p>	<p>1. 口頭評量 2. 實作評量 3. 課堂表現</p>

	<p>看完影片後,老師引導學生發表自己對於海洋環境的想法、感想與實踐行動。</p> <p>7. 單字: renewable energy, greenhouse gases, reduce pollution, recover</p> <p>8. 句型:</p> <p>(3) A: What can you do? B: I can <u>reduce pollution</u>.</p> <p>(4) I love <u>the ocean</u>.</p> <p>□ 主題二: “Coral Reefs” (II)</p> <p>1. Warm up:</p> <p>老師撥放歌曲影片: Save the reef (YouTube)</p> <p>2. 單字: renewable energy, greenhouse gases, reduce pollution, recover</p> <p>3. How can we save the ocean?</p> <p>(1) 老師引導學生發表分享自己友愛地球和海洋的具體行動:</p> <p>(A) 節能減碳</p> <p>(B) 資源回收再利用</p> <p>(C) 到海邊遊玩時,記得帶垃圾回家。</p> <p>(D) 珍惜維護海洋生態</p> <p>□ 主題三: “Coral Reefs” (III)</p> <p>5. Warm up: Let's sing along loudly!</p> <p>老師撥放歌曲影片:Baby Shark Dance (YouTube)</p> <p>請學生大聲跟唱跟跳。</p> <p>6. 單字: renewable energy, greenhouse gases, reduce pollution, recover</p> <p>7. 句型:</p> <p>(3) A: What can you do? B: I can <u>reduce pollution</u>.</p> <p>(4) I love <u>the ocean</u>.</p>	<p>4. 學習單評量</p>
--	---	-----------------

		<p>8. I can draw! 完成學習單:愛護環境，人人有責。 老師引導學生自由想像描繪出沒有汙染的美麗海洋!</p>	
第 14-15 週	School fair (I)(II)	<p>➤ 主題: School fair (I)</p> <p>6. Warm up: (3) 老師協助引導學生分組並討論校慶設攤事項。</p> <p>7. Vocabulary: school fair, food stand, bubble tea, sausage, chocolate marshmallow, hot dog</p> <p>8. 句型: A: How much is it? / How much are they? B: It's fifty NT dollars. / They're fifty NT dollars.</p> <p>老師可以替換不同的食物名稱和價錢，帶領學生練習句型至熟練為止。</p> <p>➤ 主題二: School fair(II)</p> <p>1. Warm up: 老師說明團隊精神和爭取榮譽的意義與重要性並帶領學生發表分享關於團隊合作爭取榮譽的經驗與感想。</p> <p>2. Poster Making: 老師發下壁報紙,請學生分組繪製完成園遊會攤位的海報(items and price)。</p>	<p>1. 口頭評量</p> <p>2. 實作評量</p> <p>3. 課堂表現</p>
第 16-18 週	Picture Book ~ “David gets in trouble” (I)(II)(III)	<p>➤ 主題(I) : David gets in trouble!</p> <p>6. Warm up: Video ~ David gets in trouble! (YouTube)</p> <p>7. Development Activities:</p> <ul style="list-style-type: none"> ● 老師帶領學生唸讀繪本的句子，並引導學生自由發表分享自己對書中的主人翁~David 的行為的看法。 ● 單字: get in trouble, mean, always, hungry, accident, fault ● 句型: <p>(6) <u>David</u> gets in trouble!</p> <p>(7) <u>I</u> didn't mean it.</p> <p>老師可以替換不同的人稱代名詞主格,I, You, We, They, He, She, (Name), 帶領學生練習句型至熟練為止。</p>	<p>1. 口頭評量</p> <p>2. 實作評量</p> <p>3. 課堂表現</p> <p>4. 學習單評量</p>

	<p>(8) It was <u>an accident</u>.</p> <p>老師可以替換不同的不定冠詞,所有格或名詞,譬如: a, your, my, his, her, our, their, fault, idea 等, 帶領學生練習句型至熟練為止。</p> <p>➤ 主題(II) : David gets in trouble!</p> <p>1. Warm up: 老師帶領學生唸讀繪本的句子以便複習上堂課的內容。</p> <p>2. Development Activities:</p> <ul style="list-style-type: none"> ● 單字: get in trouble, mean, always, hungry, accident, fault ● 句型: <p>(1) <u>David</u> gets in trouble!</p> <p>(2) <u>I</u> didn't mean it.</p> <p>老師可以替換不同的人稱代名詞主格,I, You, We, They, He, She, (Name), 帶領學生練習句型至熟練為止。</p> <p>(3) It was <u>an accident</u>.</p> <p>老師可以替換不同的不定冠詞,所有格或名詞,譬如: a, your, my, his, her, our, their, fault, idea 等, 帶領學生練習句型至熟練為止。</p> <p>3. Comprehensive Activities:</p> <p>(1) Work in pairs: 分組討論並探討書中 David 的錯誤及改正的策略。</p> <p>(2) 學習單: 各組記錄討論後的結果以便下堂課上台發表分享。</p> <p>➤ 主題(III) : David gets in trouble!</p> <p>1. Warm up: 老師帶領學生唸讀繪本的句子以便複習上堂課的內容。</p> <p>2. Development Activities:</p> <ul style="list-style-type: none"> ● 單字: get in trouble, mean, always, hungry, accident, fault ● 句型: <p>(1) <u>David</u> gets in trouble!</p> <p>(2) <u>I</u> didn't mean it.</p>	
--	--	--

		<p>老師可以替換不同的人稱代名詞主格,I, You, We, They, He, She, (Name), 帶領學生練習句型至熟練為止。</p> <p>(3) It was <u>an accident</u>.</p> <p>老師可以替換不同的不定冠詞,所有格或名詞,譬如: a, your, my, his, her, our, their, fault, idea 等, 帶領學生練習句型至熟練為止。</p> <p>3. Comprehensive Activities:</p> <p>(1) Work in pairs: 針對書中 David 的錯誤分組上台發表改正策略。</p> <p>(2) 老師說明各組的優缺點, 引導學生用更寬廣的角度思考處理事情, 並協助學生培養積極樂觀負責的正向人生觀。</p> <p>(3) 老師發下學習單,請學生自己完成並繳交。</p> <div style="border: 1px solid black; padding: 5px; margin-top: 10px;"> <p>➤ 小朋友, 你是否曾經犯過錯呢? 「人非聖賢, 孰能無過?」請你回憶自己曾經犯過的錯誤, 並思考更好的改進之道。(中英文不拘)</p> <ul style="list-style-type: none"> ● 時間: ● 事件過程: ● 省思&改進之道: </div>	
第 19 週	Graduation Ceremony	<p>➤ 主題: Graduation Ceremony</p> <p>1. Warm up: 欣賞去年畢業生的畢業影片片段 (YouTube)</p> <p>2. 單字: wonderful, bright, take care, farewell, friendship, future</p> <p>3. Developmental course:老師帶領學生用壁報紙、水彩、蠟筆、剪刀、色筆等, 將句型融入製作的畢業海報中, 並張貼在校園中。</p> <p>T: Now, show me your tool.</p> <p>* 句型: Blessings</p> <p>(1) Bright future awaits!</p> <p>(2) May you have a wonderful school life!</p>	<ol style="list-style-type: none"> 1. 口頭評量 2. 實作評量 3. 課堂表現

		<p>(3) May you be plain sailing!</p> <p>(4) Take care and farewell!</p> <p>(5) The future is all yours!</p> <p>(6) Friendship forever.</p> <p>4. 完成畢業海報</p> <p>T: Let's do this. Show me the paper. Good job!</p>	
第 20 週	Final Review	<p><input type="checkbox"/> Snakes & Ladders</p> <p>1. 老師將學生異質性分組四人一組，進行 Snakes & Ladders 桌遊。</p> <p>2. 老師準備 Snakes & Ladders 桌遊卡，骰子，學生的橡皮擦(棋子)，分組進行桌遊回答問題。</p> <p>3. Let's sing aloud: I Believe I Can Fly (YouTube)</p>	<p>1. 口頭評量</p> <p>2. 實作評量</p> <p>3. 課堂表現</p>

填表說明：可依各校需求自行增刪

113 學年度六年級第一學期校訂課程設計方案

校訂課程設計			
課程方案名稱	See the world 放眼看世界	課程類別	統整性主題 / 議題 / 專題探究
課程說明	<div style="display: flex; align-items: center;"> <div style="background-color: yellow; padding: 10px; writing-mode: vertical-rl; font-weight: bold; margin-right: 20px;">放眼看世界</div> <div style="flex-grow: 1;"> <div style="margin-bottom: 20px;"> <p style="text-align: center; background-color: #90EE90; border-radius: 15px; padding: 10px;">六上</p> <ol style="list-style-type: none"> 1. "This Is How We Do It" 2. "Eat Your Peas" 3. "Clothesline Clues to Jobs People Do" </div> <div style="margin-bottom: 20px;"> <p style="text-align: center; background-color: #90EE90; border-radius: 15px; padding: 10px;">六下</p> <ol style="list-style-type: none"> 1. "What's the Time, Grandma Wolf" 2. "Willy the Dreamer" 3. "All Are Neighbors" </div> </div> <div style="margin-left: 20px;"> <div style="border: 1px solid red; padding: 5px; margin-bottom: 20px;"> 結合綜合、 健體、藝 文、社會領 </div> <div style="border: 1px solid red; padding: 5px;"> 結合綜合 藝文、社會 領域 </div> </div> <div style="margin-left: 20px;"> <div style="background-color: #F08080; border-radius: 15px; padding: 10px; margin-bottom: 20px;"> <ol style="list-style-type: none"> 1. Making the menu 健 2. Top Designer 藝 3. RT-Role Play 綜 4. Life Practice. 社 </div> <div style="background-color: #F08080; border-radius: 15px; padding: 10px;"> <ol style="list-style-type: none"> 1. My pretty schedule 綜 2. My dream job 藝 2. Community Superstar 社 4. Preparation for Junior High School </div> </div> </div>		

113 學年度六年級第一學期校訂課程設計方案

校訂課程設計				
課程方案 名稱	See the world 放眼看世界		課程類別	統整性主題
課程說明	因應 108 課綱，依據五堵國小之校本課程之理念，在孩子的學習表現及學習成效上達到，自發、互動、共好之核心素養。			
開課年級	六年級		開課時數	每週 1 節，共 22 週
任課教師	英語老師		每班修課人數	各班人數
與十二年國教課綱之 對應	學習重點	學習表現	核心素養	<ul style="list-style-type: none"> ● 語文領域-英語文： 英-E-A1 具備認真專注的特質及良好的學習習慣，嘗試運用基本的學習策略，強化個人英語文能力。 英-E-B1 具備入門的聽、說、讀、寫英語文能力。在引導下，能運用所學、字詞及句型進行簡易日常溝通。 英-E-C2 積極參與課內英語文小組學習活動，
		<ul style="list-style-type: none"> ● 語文領域-英語文： ◎1-III-6 能聽懂課堂中所學的字詞。 ◎1-III-7 能聽懂簡易的教室用語。 ◎1-III-8 能聽懂簡易的日常生活用語。 ◎1-III-9 能聽懂簡易句型的句子。 1-III-10 能聽懂簡易的日常生活對話。 		

		<p>*◎1-III-11 能聽懂簡易歌謠和韻文的主要內容。</p> <p>◎2-III-2 能說出課堂中所學的字詞。</p> <p>2-III-3 能以簡易的英語介紹自己。</p> <p>2-III-7 能作簡易的回答和描述。</p> <p>*◎2-III-11 能進行簡易的角色扮演。</p> <p>3-III-2 能看懂校園內簡易的英文標示。</p> <p>3-III-5 能看懂課堂中所學的簡易對話。</p> <p>*3-III-7 能看懂繪本故事的主要內容。</p> <ul style="list-style-type: none"> ● 健體課程: <p>1a-III-3 理解促進健康生活的方法、資源與規範。</p> <p>4a-III-2 自我反省與修正促進健康的行動。</p> <p>2b-III-3 擁有執行健康生活行動的信心與效能感。</p> <ul style="list-style-type: none"> ● 藝文課程 <p>1-III-2</p>	<p>培養團隊合作精神。</p> <p>英-E-C3 認識國內外主要節慶習俗及風土民情。</p> <ul style="list-style-type: none"> ● 健體課程: <p>健體-E-A1 具備良好身體活動與健康生活的習慣，以促進身心健全發展，並認識個人特質，發展運動與保健的潛能。</p> <p>健體-E-A2 具備探索身體活動與健康生活問題的思考能力，並透過體驗與實踐，處理日常生活中運動與健康的問題。</p> <p>健體-E-A3 具備擬定基本的運動與保健計畫及實作能力，並以創新思考方式，因應日常生活情境。</p> <ul style="list-style-type: none"> ● 藝文領域: <p>藝-E-A1 參與藝術活動，探索生活美感。</p> <p>藝-E-A2 認識設計思考，理解藝術實踐的意義。</p> <p>藝-E-B1 理解藝術符號，以表達情意觀點。</p>
--	--	--	---

		<p>能使用視覺元素和構成要素，探索創作歷程。</p> <p>1-III-3 能學習多元媒材與技法，表現創作主題。</p> <p>1-III-4 能感知、探索與表現表演藝術的元素、技巧。</p> <p>1-III-6 能學習設計思考，進行創意發想和實作。</p> <p>1-III-7 能構思表演的創作主題與內容。</p> <p>3-III-1 能參與、記錄各類藝術活動，進而覺察在地及全球藝術文化。</p> <p>3-III-4 能與他人合作規劃藝術創作或展演，並扼要說明其中的美感。</p> <p>3-III-5 能透過藝術創作或展演覺察議題，表現人文關懷。</p>	<p>藝-E-B3 善用多元感官，察覺感知藝術與生活的關聯，以豐富美感經驗。</p> <p>藝-E-C2 透過藝術實踐，學習理解他人感受與團隊合作的能力。</p> <p>● 綜合領域：</p> <p>綜-E-A1 認識個人特質，初探生涯發展，覺察生命變化歷程，激發潛能，促進身心健全發展。</p> <p>綜-E-A2 探索學習方法，培養思考能力與自律負責的態度，並透過體驗與實踐解決日常生活問題。</p> <p>綜-E-B1 覺察自己的人際溝通方式，學習合宜 1 的互動與溝通技巧，培養同理心，並應用於日常生活。</p> <p>綜-E-C1 關懷生態環境與周遭人事物，體驗服務歷程與樂趣，理解並遵守道德規範，培養公民意識。</p> <p>綜-E-C2 理解他人感受，樂於與人互動，學習</p>
--	--	---	--

		<ul style="list-style-type: none"> ● 綜合領域： 1a-III-1 欣賞並接納自己與他人。 1b-III-1 規劃與執行學習計畫，培養自律與負責的態度。 2b-III-1 參與各項活動，適切表現自己在團體中的角色，協同合作達成共同目標。 2d-III-1 運用美感與創意，解決生活問題，豐富生活內涵。 2d-III-2 體察、分享並欣賞生活中美感與創意的多樣性表現。 3b-III-1 持續參與服務活動，省思服務學習的意義，展現感恩、利他的情懷。 ● 社會領域 2b-III-1 體認人們對社會事物與環境有不同的認知、感受、意見與表現方式，並加以尊重。 2b-III-2 理解不同文化的特色，欣賞並尊重文化的多樣性。 	<p>尊重他人，增進人際關係，與團隊成員合作達成團體目標。</p> <p>社會領域</p> <p>社-E-B3 體驗生活中自然、族群與文化之美，欣賞多元豐富的環境與文化內涵。</p> <p>社-E-C3 了解自我文化，尊重與欣賞多元文化，關心全球議題。</p>
	學習內容	<ul style="list-style-type: none"> ● 語文領域-英語文： 	

		<p>◎Ac-III-2 簡易的教室用語。</p> <p>◎Ac-III-3 簡易的生活用語。</p> <p>Ac-III-4 國小階段所學字詞（能聽、讀、說 300 字詞，其中必須拼寫 180 字詞）。</p> <p>Ad-III-2 簡易、常用的句型結構。</p> <p>*◎Ac-III-1 簡易歌謠、韻文、短文、故事及短劇。</p> <p>*Ac-III-2 繪本故事、兒童短劇。</p> <p>B-III-2 國小階段所學字詞及句型的生活溝通。</p> <p>◎C-III-2 國內外主要節慶習俗。</p> <p>D-III-2 故事發展的排序。</p> <ul style="list-style-type: none"> ● 健體課程： <p>Da-III-1 衛生保健習慣的改進方法。</p>		
--	--	---	--	--

		<p>Fa-III-4 正向態度與情緒、壓</p> <p>Ca-III-3 環保行動的參與及綠色消費概念。</p> <p>Ea-III-2 兒童及青少年飲食問題與健康影響。力的管理技巧。</p> <ul style="list-style-type: none"> ● 藝文課程: <p>視 E-III-3 設計思考與實作。</p> <p>表 E-III-1 聲音與肢體表達、戲劇元素(主旨、情節、對話、人物、音韻、景觀)與動作元素(身體部位、動作/舞步、空間、動力/時間與關係)之運用。</p> <p>表 P-III-4 議題融入表演、故事劇場、舞蹈劇場、社區劇場、兒童劇場。</p> <ul style="list-style-type: none"> ● 綜合領域: <p>Ab-III-2 自我管理策略。</p> <p>Aa-III-1 自己與他人特質的欣賞及接納。</p> <p>Aa-III-2 對自己與他人悅納的表現。</p>		
--	--	--	--	--

			<p>Ba-III-3 正向人際關係與衝突解決能力的建立。</p> <p>Bc-III-1 各類資源的分析與判讀。</p> <p>Bd-III-2 正向面對生活美感與創意的多樣性表現。</p> <p>Cb-III-2 服務學習的歷程。</p> <p>Cb-III-3 感恩、利他情懷。</p> <ul style="list-style-type: none"> ● 社會領域 <p>Bc-III-1 族群或地區的文化特色，各有其產生的背景因素，因而形塑臺灣多元豐富的文化內涵。</p>		
	議題融入	議題名稱	學習主題	實質內涵	
		品德教育	實踐	品 E1 良好生活習慣與德行。 品 E2 自尊尊人與自愛愛人。 品 E3 溝通合作與和諧人際關係	
		國際教育	尊重多元文化與國際理解	國 E4 了解國際文化的多樣性。	
		多元文化教育	跨文化的能力	多 E6 了解各文化間的多樣性與差異性。	
		環境教育	環境倫理 珍惜生態資源與環境保護情懷的展現	環 E1 參與戶外學習與自然體驗，覺知自然環境的美、平衡、與完整性。	
		生命教育	哲學思考 接納、尊重、珍惜自己和他人	生 E1 探討生活議題，培養思考的適當情意與態度。	

	校訂指標	如學校已完成學生學習圖像校訂指標，請填入本欄
學習目標 (預期成果)	<p>1.能正確地使用簡易的生活英語，並透過與他人團隊合作角色扮演英語讀者劇場 (跨綜合領域)。</p> <p>2.能聽懂並吟唱歌謠的內容，並了解主要的意義，結合音樂與律動(跨藝文領域)。</p> <p>3.能認識並了解各國文化特色，培養國際觀(跨社會領域)。</p> <p>5. 能透過各項健康飲食型議題，培養健康生活行動的信心與效能感(健體領域)。</p> <p>6. 能透過繪本” This Is How We Do It” 理解故事內容，並能使用英文進行成果發表。</p> <p>7. 能透過繪本” Eat Your Peas” 理解故事內容，認識六大類食物的英文，並建立健康飲食觀念。</p> <p>8. 能透過繪本” Clothesline Clues to Jobs People Do” 理解故事內容，並能理解行行出狀元精神。</p>	
與其他課程內涵連結	縱向	喜歡英語及其相關的活動，能與他人互動學習並培養放眼看世界的視野和胸襟。
	橫向	<p>Role play</p> <p>Respect & Responsibility</p> <p>Culture & Festivals around the world</p>
學習評量	1. 口頭評量 2. 實作評量 3. 課堂表現 4. 學習單評量	
教學週次	單元主題	單元學習內容
1	Nice to see / meet you again!	<p>1. Phonics Review</p> <p>2. 學習用英語和同學打招呼。</p> <p>3. 能聽懂課室英語、能使用簡單英語問候語問答。</p>
2	Picture Book ~ “This Is How We Do It” (I)	<p>1. Video: “This Is How We Do It” https://youtu.be/nsJOAfO1b7w?si=chKIBxYS59slqd0U</p> <p>2. vocabulary: Australia, Canada, France, India, Japan, the ROC (Taiwan), the UK, the USA, Iran, Russia, Peru, Uganda, Italy</p> <p>Sentence: The USA is famous for cowboys.</p> <p>3. 學習認識各國家代表物或特色。</p>
3	Picture Book ~ “This Is How We Do It”	<p>1. Video: “This Is How We Do It” https://youtu.be/nsJOAfO1b7w?si=chKIBxYS59slqd0U</p>

	(II)	2. vocabulary: Australia, Canada, France, India, Japan, the ROC (Taiwan), the UK, the USA, Iran, Russia, Peru, Uganda, Italy 3. 閱讀繪本，並針對內文提問，鼓勵學生討論
4	Picture Book ~ “This Is How We Do It” (III)	1. Video: “This Is How We Do It” https://youtu.be/nsJOAfO1b7w?si=chKIBxYS59slqd0U 2. vocabulary: Australia, Canada, France, India, Japan, the ROC (Taiwan), the UK, the USA, Iran, Russia, Peru, Uganda, Italy 3. 學習各國國籍和國旗交換文化特色
5	Teacher’s Day	1. 製作 Teacher’s Card。 2. 學習用英語向師長表達謝意、感恩。
6	Moon Festival	1. 節慶介紹。 2. 學習與 Moon Festival 有關的單字和習俗。
7	Introduction: The Rules of RT	1. RT 分組、指派組長和角色分配。 2. RT 評分標準。 3. 朗讀 RT 句子。
8	Happy Halloween	1. 節慶介紹。 2. 學習與 Happy Halloween 有關的單字。 3. 結合學校的活動 Trick or treat 闖關。
9	Picture Book ~ “Eat your Peas” (I)	1.Video: Eat your Peas https://www.youtube.com/watch?v=Rab3Iw0qT1U 2.Vocabulary: pizza, rice, soup, steak, dumplings, noodles, sandwiches, French fries 3.Sentence: If you eat your peas, you can _____. / If you eat your peas, I’ll _____. 4.探討故事內容理解，如何與家人溝通及面對談條件。
10	Picture Book ~ “Eat your Peas” (I I)	1.Video: Eat your Peas https://www.youtube.com/watch?v=Rab3Iw0qT1U

		2.Vocabulary: pizza, rice, soup, steak, dumplings, noodles, sandwiches, French fries 3. 複習六大類食物、探討愛護地球的健康飲食型態
11	Picture Book ~ “Eat your Peas ” (I I I)	1.Video: Eat your Peas https://www.youtube.com/watch?v=Rab3lw0qT1U 2.Vocabulary: pizza, rice, soup, steak, dumplings, noodles, sandwiches, French fries Task: making the menu
12	Thanksgiving	1. 節慶介紹。 2. 製作 Thanksgiving Card 分送警消人員、廚工媽媽和導護志工等。
13	Preparation for RT(I)	1. 朗讀 RT 句子。 2. 依角色分組練習。
14	Christmas	1. 節慶介紹。 2. 複習與 Christmas 有關的單字。 3. 結合學校的活動。
15	Preparation for RT(II)	1. □ □ RT □ □ 。 2. □ □ □ □ □ □ □ 。 3. □ □ □ □ □ : □ □ □ □ □ □ □ □ □ □ 。
16	Picture Book ~ “Clothesline Clues to Jobs People Do” (I)	1.Video: Clothesline Clues to Jobs People Do https://www.youtube.com/watch?v=NqO6UrI1sig 2.Vocabulary: mail carrier, farmer, chef, artist, carpenter, firefighter, astronaut 3. 引導學生認識更多的職業，並帶入職業相關服飾及物品，加深加廣。
17	Picture Book ~ “Clothesline Clues to Jobs People Do ” (I I)	1.Video: Clothesline Clues to Jobs People Do https://www.youtube.com/watch?v=NqO6UrI1sig 2.Vocabulary: mail carrier, farmer, chef, artist, carpenter, firefighter, astronaut 3.討論書中不同的職業，並且針對社區的重要性提出區別。
18	Picture Book ~	1.Video: Clothesline Clues to Jobs People Do

	“Clothesline Clues to Jobs People Do ” (I I I)	https://www.youtube.com/watch?v=NqO6UrIIsig 2.Vocabulary: mail carrier, farmer, chef, artist, carpenter, firefighter, astronaut 3.Task: 我是首席設計師 Top Designer
19	Role play Assessment	自評 & 他評
20	Life Practice. (校本課程)	1. Talent show (I) 2. I can try.
21	Life Practice. (校本課程)	1. Talent show (II) 2. Role play for RT
22	Fianl Review	1. Board game –Ladder and snakes 。 2. video: winter vacation safety notes 3. Review all picture books in this semester
環境與教學設備需求	10. 環境：校園 11. 教學設備：電視機、電腦、網路、平板、繪本、閃卡、美術用品 ◎ 學生先備基礎：Alphabets、Vocabulary、Phrases & Sentence Patterns	

113 學年度六年級第二學期校訂課程設計方案

校訂課程設計			
課程方案 名稱	See the world 放眼看世界	課程類別	統整性主題
課程說明	因應 108 課綱,依據五堵國小之校本課程之理念,在孩子的學習表現及學習成效上達到,自發、互動、共好之核心素養。		
開課年級	六年級	開課時數	每週 1 節,共 19 週

任課教師	英語老師		每班修課人數	各班人數
與十二年國教課綱之對應	學習重點	學習表現	<ul style="list-style-type: none"> ● 語文領域-英語文： ◎1-III-6 能聽懂課堂中所學的字詞。 ◎1-III-7 能聽懂簡易的教室用語。 ◎1-III-8 能聽懂簡易的日常生活用語。 ◎1-III-9 能聽懂簡易句型的句子。 1-III-10 能聽懂簡易的日常生活對話。 *◎1-III-11 能聽懂簡易歌謠和韻文的主要內容。 ◎2-III-2 能說出課堂中所學的字詞。 2-III-3 能以簡易的英語介紹自己。 2-III-7 能作簡易的回答和描述。 *◎2-III-11 能進行簡易的角色扮演。 3-III-2 能看懂校園內簡易的英文標示。 3-III-5 能看懂課堂中所學 	核心素養 <ul style="list-style-type: none"> ● 語文領域-英語文： 英-E-A1 具備認真專注的特質及良好的學習習慣，嘗試運用基本的學習策略，強化個人英語文能力。 英-E-B1 具備入門的聽、說、讀、寫英語文能力。在引導下，能運用所學、字詞及句型進行簡易日常溝通。英-E-C2 積極參與課內英語文小組學習活動，培養團隊合作精神。 英-E-C3 認識國內外主要節慶習俗及風土民情。 ● 綜合領域： 綜-E-A1 認識個人特質，初探生涯發展，覺察生命變化歷程，激發潛能，促進身心健全發展。 綜-E-A2 探索學習方法，培養思考能力與自律負責的態度，並透過體驗與實踐解決日常生活問題。 綜-E-A3 規劃、執行學習及生活計

		<p>的簡易對話。</p> <p>*3-III-7 能看懂繪本故事的主要內容。</p> <ul style="list-style-type: none"> ● 綜合領域： <p>1a-III-1 欣賞並接納自己與他人。</p> <p>1b-III-1 規劃與執行學習計畫，培養自律與負責的態度。</p> <p>2b-III-1 參與各項活動，適切表現自己在團體中的角色，協同合作達成共同目標。</p> <p>3b-III-1 持續參與服務活動，省思服務學習的意義，展現感恩、利他的情懷。</p> <ul style="list-style-type: none"> ● 藝文課程： <p>1-III-6 能學習設計思考，進行創意發想和實作。</p> <ul style="list-style-type: none"> ● 社會領域 <p>2b-III-1 體認人們對社會事物與環境有不同的認知、感受、意見與表現方式，並加以尊重。</p>	<p>畫，運用資源或策略，預防危機、保護自己，並以創新思考方式，因應日常生活情境。</p> <p>綜-E-B1 覺察自己的人際溝通方式，學習合宜 1 的互動與溝通技巧，培養同理心，並應用於日常生活。</p> <p>綜-E-C2 理解他人感受，樂於與人互動，學習尊重他人，增進人際關係，與團隊成員合作達成團體目標。</p> <ul style="list-style-type: none"> ● 藝文領域： <p>藝-E-A1 參與藝術活動，探索生活美感。</p> <p>藝-E-A2 認識設計思考，理解藝術實踐的意義。</p> <p>藝-E-B1 理解藝術符號，以表達情意觀點。</p> <p>藝-E-B3 善用多元感官，察覺感知藝術與生活的關聯，以豐富美感經驗。</p> <p>藝-E-C2 透過藝術實踐，學習理解他人感受與團隊合作的能力。</p>
	學習內容	<ul style="list-style-type: none"> ● 語文領域-英語文： <p>◎Ac-III-2 簡易的教室用語。</p>	

		<p>◎Ac-III-3 簡易的生活用語。</p> <p>Ac-III-4 國小階段所學字詞（能聽、讀、說 300 字詞，其中必須拼寫 180 字詞）。</p> <p>Ad-III-2 簡易、常用的句型結構。</p> <p>*◎Ac-III-1 簡易歌謠、韻文、短文、故事及短劇。</p> <p>*Ac-III-2 繪本故事、兒童短劇。</p> <p>B-III-2 國小階段所學字詞及句型的生活溝通。</p> <p>◎C-III-2 國內外主要節慶習俗。</p> <p>D-III-2 故事發展的排序。</p> <p>● 綜合領域:</p> <p>Aa-III-1 自己與他人特質的欣賞及接納。</p> <p>Aa-III-2 對自己與他人悅納的表現。</p>	<p>● 社會領域:</p> <p>社-E-B3 體驗生活中自然、族群與文化之美，欣賞多元豐富的環境與文化內涵。</p> <p>社-E-C3 了解自我文化，尊重與欣賞多元文化，關心全球議題。</p>
--	--	---	---

			<p>Ab-III-2 自我管理策略。</p> <p>Ba-III-3 正向人際關係與衝突解決能力的建立。</p> <p>Cb-III-1 對周遭人事物的關懷。</p> <p>Cb-III-2 服務學習的歷程。</p> <p>Cb-III-3 感恩、利他情懷。</p> <ul style="list-style-type: none"> ● 藝文領域: 視 E-III-3 設計思考與實作。 ● 社會領域 <p>Bb-III-1 自然與人文環境的交互影響，造成生活空間型態的差異與多元。</p>		
	議題融入	議題名稱	學習主題	實質內涵	
		生涯規劃教育	生涯教育與自我探索 環境探索 生涯決定與行動計畫	涯 E4 認識自己的特質與興趣。 涯 E9 認識不同類型工作／教育環境。 涯 E10 培養對不同工作／教育環境的態度。 涯 E11 培養規劃與運用時間的能力。 涯 E12 學習解決問題與做決定的能力。	
		國際教育	尊重多元文化與國際理解	國 E4 了解國際文化的多樣性。 國 E5 發展學習不同文化的意願。	
		閱讀素養	繪本故事	閱 E12 培養喜愛閱讀的態度	
		戶外教育	友善環境	戶 E7 參加學校校外教學活動，認識地方環境，如生態、環保、地質、文化等的戶外學習。	

	校訂指標	如學校已完成學生學習圖像校訂指標,請填入本欄
學習目標 (預期成果)	1. 能正確使用簡易的英語生活用語，並使用簡單的英語表達自己的休閒參與和排定計畫(跨綜合領域)。 2. 能夠認識各國文化特色，培養國際觀(跨社會領域)。 3. 能透過各項重大議題，培養批判思考及解決問題的能力(跨綜合領域)。 4.能聽懂並吟唱歌謠的內容，並了解主要的意義，結合音樂與律動(跨藝文領域)。 5. 能透過繪本 “What’s the Time, Grandma Wolf” 理解故事內容，並能反思自己的生活作息。 6. 能透過繪本 “Willy the Dreamer” 理解故事內容，找尋自己的優勢能力，並思索適合自己的職業。 7. 能透過繪本 “All Are Neighbors” 認識社區的經營要靠鄰里互相包容與關懷，討論關懷社區的行動。	
與其他課程內涵連結	縱向	喜歡英語及其相關活動，能與他人互動學習並培養放眼看世界的視野胸襟。
	橫向	Share and care of oneself & Teamwork Respect & Responsibility Care for the environment
學習評量	1. 口頭評量 2. 實作評量 3. 課堂表現 4. 學習單評量	
教學週次	單元主題	單元學習內容
1	Nice to see you again!	1. Phonics Review 2. 學習用英語和同學打招呼。 3. 能聽懂課室英語、能使用簡單英語問候語問答。
2	Try my best!	1. 發表分享自己勇於挑戰的時刻及面對失敗。 2. Song: Try everything 3. Dance: Try everything
3	Picture Book ~ “What’s the Time, Grandma Wolf’ (I)	1. Video: “What’s the Time, Grandma Wolf” https://www.youtube.com/watch?v=iysbVPi5IQM 2. 學習關於生活作息的單字。 3. 學習用英語詢問和回答有關的生活作息問題。

4	Picture Book ~ “What’s the Time, Grandma Wolf” (II)	1. Video: “What’s the Time, Grandma Wolf” https://www.youtube.com/watch?v=iysbVPi5IQM 2. 複習生活作息的單字和句型。 Work in pairs 練習問答。 3. 比較 生活作息和休閒活動統整
5	Picture Book ~ “What’s the Time, Grandma Wolf” (III)	1. Video: “What’s the Time, Grandma Wolf” https://www.youtube.com/watch?v=iysbVPi5IQM 2. 複習關於生活作息的單字和句型。 3. Task: My pretty schedule
6	Tomb Sweeping Day	1. 學習關於 Tomb Sweeping Day 的單字: ancestral food, tomb, sweep 2. 介紹 Tomb Sweeping Day 的由來與民間活動。
7	Children’s Day	1. 學習關於 Children’s Day 的單字: child /children, kid / kids 2. 介紹兒童權利公約(Convention on the Rights of Children)的由來與四大原則。
8	Earth Day	5. 能認識世界地球日是每年的 4 月 22 日，是一項世界性的環境保護活動。 6. 能認識垃圾分類並學習維持環境整潔以培養珍惜資源和珍愛地球的情操。 3. Vocabulary: trash, bin, recycle, disposable, recyclable, save energy, old cellphone, Earth Day 4. Sentence Patterns: (1) <u>Bottles</u> are recyclable. (2) <u>Paper tissues</u> are disposable. (3) <u>Recycling old cellphones</u> can save energy. 5. THE EARTH BOOK by Todd Parr https://www.youtube.com/watch?v=lpEc5nHqO2c
9	Mother’s Day	1. Slang : You are the apple of my eye. 2. 發表分享自己對母親的愛。 3. Song : You raise me up!

10	Picture Book ~ “Willy the Dreamer” (I)	1.Video: Willy the Dreamer https://www.youtube.com/watch?v=XMIQegbj6j8 2.Vocabulary: beggar, dancer, dreamer, explorer, film star, king, monster, painter, scuba driver, singer, superhero, sumo wrestler, writer 。 3. 思索適合自己的職業，引導學生從夢想回歸到自己本身的生涯發展。
11	Picture Book ~ “Willy the Dreamer” (II)	9. Video: Willy the Dreamer 10. Vocabulary: beggar, dancer, dreamer, explorer, film star, king, monster, painter, scuba driver, singer, superhero, sumo wrestler, writer 。 3.發表分享自己大家最喜愛的工作跟最不想從事的工作，並請大家分享各自對這個職業的想法。
12	Picture Book ~ “Willy the Dreamer” (III)	9. Video: Willy the Dreamer 10. Vocabulary: beggar, dancer, dreamer, explorer, film star, king, monster, painter, scuba driver, singer, superhero, sumo wrestler, writer 。 3.task: My dream job -用 KWL 圖表築夢踏實自己的未來生涯。
13	School fair (I)	1. Vocabulary: school fair, food stand, bubble tea, sausage, chocolate marshmallow 2. 協助班級分組討論和分配工作
14	School fair (II)	1. Vocabulary: school fair, food stand, bubble tea, sausage, chocolate marshmallow 2. poster making
15	Picture Book ~ “All Are Neighbors” (I)	1. Video: All Are Neighbors https://www.youtube.com/watch?v=7aAGvDM1gos 2. Vocabulary: community, neighbor, help, meet police officer, firefighter, doctor, nurse, teacher, crossing guard, librarian, bus driver, mail carrier, park keeper 。 3. Sentences: We are all <u>neighbors</u> here.

		4.認識不同形態之社區，認識社區的經營。
16	Picture Book ~ “All Are Neighbors” (II)	1. Video: All Are Neighbors https://www.youtube.com/watch?v=7aAGvDM1gos 2. Vocabulary: community, neighbor, help, meet police officer, firefighter, doctor, nurse, teacher, crossing guard, librarian, bus driver, mail carrier, park keeper。 3. Sentences: We are all <u>neighbors</u> here. 4. 探討幫手資訊，提問該社區幫手對社區的貢獻
17	Picture Book ~ “All Are Neighbors” (III)	1. Video: All Are Neighbors https://www.youtube.com/watch?v=7aAGvDM1gos 2. Vocabulary: community, neighbor, help, meet police officer, firefighter, doctor, nurse, teacher, crossing guard, librarian, bus driver, mail carrier, park keeper。 3. Sentence: We are all <u>neighbors</u> here. 4. Task: superstar community Interview。
18	Preparation for Junior High School 校本課程	1. Blessings Sloagn 製作: (1) Bright future awaits! (2) May you have a wonderful school life! (3) May you be plain sailing! (4) Take care and farewell! 2. 分組製作畢業海報與畢業祝福紙飛機。
19	Final Review	1. Board Game:Snakes & Ladders。 2. video: summer vacation safety notes
環境與教學設備需求	6. 環境：校園 7. 教學設備：電視機、電腦、網路、繪本、閃卡、美術用品	

(一) 六年級第一學期進度總表(表 5-1)

六年級第一學期彈性學習課程教學重點、評量方式及進度總表

全學期教學重點及評量方式說明		
課程方案	教學重點	評量方式
See the world 放眼看世界	1. 能聽辨英語的子音、母音及其不同的組合。 2. 能辨識簡易句子語調所表達的情緒和態度。 3. 能參與簡易的英語短劇表演。 4. 能看懂繪本故事的主要內容。 5. 能正確地使用簡易的生活英語，並透過與他人團隊合作角色扮演英語讀者劇場 (跨綜合領域)。 6. 能聽懂並吟唱歌謠的內容，並了解主要的意義，結合音樂與律動(跨藝文領域)。 7. 能夠認識各國文化特色，培養國際觀(跨社會領域)。 8. 能透過各項健康飲食型議題，培養健康生活行動的信心與效能感(健體領域)。 9. 能透過繪本” This Is How We Do It” 理解故事內容，並能使用英文進行成果發表。 10. 能透過繪本” Eat Your Peas” 理解故事內容，認識六大類食物的英文，並建立健康飲食觀念。 11. 能透過繪本” Clothesline Clues to Jobs People Do” 理解故事內容，並能理解行行出狀元精神。	1. 口頭評量 2. 實作評量 3. 課堂表現 4. 學習單評量

各週教學進度

See the world 放眼看世界			
教學週次	單元主題	教學重點	學習評量
第 1 週	Nice to see / meet you again!	<p>*建立正向師生關係和常規</p> <p>*每次上課基本模式:</p> <p>1. 教師使用 TPR 方式,當老師說 stand up 時,全班即起立,說 sit down 時,全班即坐下,說 raise your hands 時,全班手即舉起,說 put down your hands 時,全班手即放下,說 listen 時,學老師手放耳朵旁,說 look 時,學老師雙手在眼睛前畫圈圈,說 take out your book 時,全班會將書本拿出來,說 put away your book 時,全班會將書本收起來,放在抽屜裡。</p> <p>2. 選一位英文小老師並使用英文喊口令且全班跟著一起做。</p> <p>S:Stand up. Attention! (One, Two!)Bow (做出鞠躬動作) Good morning,Teacher.</p> <p>T: Good morning,everyone.</p> <p>3.如果要上廁所時說:May I go to the bathroom?</p> <p>4.如果要喝水時說:May I have some water?</p> <p>5.下課時,英文小老師喊口令:</p> <p>S:Stand up. Attention! (One, Two!)Bow (做出鞠躬動作) Thank you,Teacher.</p> <p>T: Good-bye,everyone.</p> <p>認識老師(0.5 節)</p> <p>1. Warm up: 字母操</p> <p>2. 教師自我介紹:寫上黑板並教學生念出老師的名字。</p> <p>Hi, I'm _____.</p> <p>I'm _____ years old.</p> <p>I'm from Wudu.</p> <p>I like dogs.</p> <p>3. 學生自我介紹:</p> <p>Hi, I'm _____.</p>	<p>1. 口頭評量</p> <p>2. 實作評量</p> <p>3. 課堂表現</p>

		<p>I'm ten / eleven years old.</p> <p>I'm from Wudu.</p> <p>I like _____.</p> <p>4. 教師按號碼順序點名,教師以 Hi! I'm _____.跟小朋友打招呼,鼓勵學生以 Hi, _____.跟老師打招呼。叫到名字請舉手說 here。</p> <p>5. 教師按坐位分組告知學生自己是哪一組,教導學生 team 1 就是第一組,team 2 就是第二組,依此類推。</p> <p>6. 教師貼上計分表,當老師說 team 1,第一組就要舉手說 here ,說 team 2,第二組就要舉手說 here,哪一組最有精神說 here 那組就加最多分。</p> <p>7. 教師不按組別順序點名,看學生有沒有真正了解自己的組別。</p> <p>Do's and don't's</p> <p>1. 教師說明上課規矩；制定小默契。視情況指派英語小老師及各組組長。</p> <p>2. 請學生觀察封面，分享這學期可能會學習內容。</p> <p>3. 跟學生討論上課時哪些可以做，哪些不能做。</p>	
<p>第 2-4 週</p>	<p>Picture Book ~ “This Is How We Do It” (I)(II)(III)</p>	<p>主題: This Is How We Do It (I)</p> <p>1. Warm up: 老師撥放歌曲影片: This Is How We Do It (YouTube) 看完影片後, 說說看對哪個國家印象最深刻 教師請學生分享對外國朋友及對他們的第一印象。。</p> <p>2. 單字: Australia, Canada, France, India, Japan, the ROC (Taiwan), the UK, the USA, Iran, Russia, Peru, Uganda, Italy</p> <p>3. 句型: Sentence: <u>The USA</u> is famous for <u>cowboys.</u></p> <p>4. 帶領學生認識各國家國旗，並呈現世界地圖，引導學生認識其位置及特色。</p> <p>(1) Japan is famous for sushi.</p>	<p>1. 口頭評量 2. 實作評量 3. 課堂表現</p>

		<p>(2) Taiwan is famous for night market food.</p> <p>(3) The UK is famous for double-decker buses.</p> <p>(4) The USA is famous for the Statue of Liberty.</p> <p>(5) Iran is famous for Persian carpets.</p> <p>(6) Italy is famous for pasta, pizza, and gelato.</p> <p>主題二：“This Is How We Do It” (II)</p> <p>1. Warm up: 老師撥放影片: This Is How We Do It (YouTube)</p> <p>2. 複習國家單字: Australia, Canada, France, India, Japan, the ROC (Taiwan), the UK, the USA, Iran, Russia, Peru, Uganda, Italy。</p> <p>3. 帶領學生閱讀繪本，並針對內文提問，鼓勵學生討論：</p> <p>(1) What do you see in the picture?</p> <p>(2) Which _____ is your favorite?</p> <p>(3) Are the _____ in _____ the same as ours? Where are they similar or different?</p> <p>(4) 教師帶出繪本主旨：No matter where we live, every night sky looks the same.，請學生分享自己如何解讀這句話。</p> <p>主題三：“This Is How We Do It” (III)</p> <p>1. Warm up: 老師撥放影片: This Is How We Do It (YouTube) 請學生大聲唸讀。</p> <p>2. 學生依查閱的題目國家，介紹各國的國籍及文化</p> <p>(1) 居住房子、家庭成員、飲食、上學方式、課後活動。</p> <p>(2) 教師可提供範本，如：I’m Amy. I’m from Taiwan. I live in a second-floor apartment. It’s next to a park. I live with my mom, my dad, and my little brother. I have egg pancake rolls and milk for breakfast. I go to school by MRT. I go biking after school.。</p>	
--	--	--	--

		<p>(3)教師於活動進行中協助學生完成學習單，學生可上網查詢資訊。</p> <p>3. 教師總結並引導學生理解並尊重文化的多樣性：The world is big. Even if we' re from the same country, everyone makes different choices and has their own experiences. When we learn about different people, we can find ways we' re alike and become more accepting. Understanding these differences helps make a more open and welcoming world. °</p>	
第 5 週	Teacher's Day	<p>主題: Teacher's Day Card</p> <ul style="list-style-type: none"> ● Warm up: 請學生回憶並分享印象中影響自己最深刻的師長。 ● 感恩的心: <p>4. Sentences: Thank you for teaching! I'm grateful for everything you teach us! Happy Teacher's Day!</p> <p>2. Making Teacher's Day Card: 老師發下西卡紙，依組別(導師、英語、自然、社會、藝文)製作謝師卡。</p> <p>3.每名學生自由書寫感謝老師的話語，中英文不拘，完成之後送達各科任教師。</p>	<ol style="list-style-type: none"> 1. 口頭評量 2. 實作評量 3. 課堂表現
第 6 週	Moon Festival	<p>主題: Moon Festival</p> <ul style="list-style-type: none"> ● Warm up: Video: Moon Festival Story ● Development Activities: <p>9. Vocabulary: moon cake, pomelo, Chang'e, Jade Rabbit, barbecue (BBQ) 學生分享發表自己難忘的中秋節!</p>	<ol style="list-style-type: none"> 1. 口頭評量 2. 實作評量 3. 課堂表現
第 7 週	Introduction: The Rules of RT	<p>主題一: Peter Pan (I)</p> <ol style="list-style-type: none"> 1. Warm up: Video (Peter Pan) 2. 跟著老師朗讀劇本句子。 	<ol style="list-style-type: none"> 1. 口頭評量 2. 實作評量 3. 課堂表現

		<p>3. RT 評分標準:</p> <p>(1) 道具 10%</p> <p>(2) 發音、音調、聲音表情、句子熟稔度 50%</p> <p>(3) 肢體動作和舞台走位 40%</p> <p>4. RT 分組、指派組長和角色分配:</p> <p>(1) 指派組長，且組長必須熟稔全部的劇本。</p> <p>(2) 組員分配角色後，將自己的台詞做記號，並逐句練習。</p> <p>5. Work in groups</p> <p>6. 結合藝文兩堂課製作道具。</p> <p>主題二: Peter Pan (II)</p> <p>1. Warm up: 跟著老師朗讀劇本句子。</p> <p>2. 老師示範每個角色的台詞、語調、聲音表情，肢體動作和走台步。</p> <p>3. Work in groups: 老師課堂走動巡視學生練習情形並適時指導。</p> <p>主題三: Peter Pan (III)</p> <p>1. Warm up: 跟著老師朗讀劇本句子。</p> <p>2. 老師讓 Scene 1 的每個角色的學生分組上台演練台詞、語調、聲音表情，肢體動作和走台步，並適時指導。</p> <p>3. 老師評量各組組長對於劇本句子的熟稔度。</p> <p>4. 老師預告下兩堂須演練 Scene 2 的每個角色。</p>	
第 8 週	Happy Halloween	<p>主題: Happy Halloween</p> <p>9. Warm up: 老師運用影片向學生介紹 Happy Halloween 的由來。</p> <p>● Development Activities:</p> <p>10. Vocabulary: bat, witch, broom, zombie, skeleton, trick or treat, ghost. Jack-o'-lantern, pumpkin</p> <p>11. Sentence Patterns:</p> <p>(5) Let's go trick or treating.</p>	<p>1. 口頭評量</p> <p>2. 實作評量</p> <p>3. 課堂表現</p>

		<p>(6) Happy Halloween!</p> <p>(7) I'm a <u>witch</u>. This is my <u>broom</u>. / I like <u>blood</u>.</p> <p>(8) I can <u>fly on my broom</u> / <u>do some magic</u> / <u>dance</u> / <u>run</u>.</p> <p>結合學校的萬聖節活動，學生用英語說或運用肢體語言回答問題，以獲得萬聖節糖果。</p>	
<p>第 9~11 週</p>	<p>Picture Book ~ “Eat your Peas” (I)(II)(III)</p>	<p>主題一: Eat your Peas(I)</p> <p>1. Warm up: Video: Eat your Peas https://www.youtube.com/watch?v=Rab3Iw0qT1U</p> <p>(1) 請學生說出學習過的食物單字。</p> <p>(2) 統計出學生最喜歡和最不喜歡的三種食物。</p> <p>2. Vocabulary: pizza, rice, soup, steak, dumplings, noodles, sandwiches, French fries</p> <p>3.</p> <p>(1). 教師教學句型：I don' t like peas. ◦</p> <p>(2). 教師帶領學生閱讀繪本，並於媽媽與 Daisy 談條件的段落，引導學生回答 I don' t like peas. ◦</p> <p>https://youtu.be/Rab3Iw0qT1U?si=hpOccHsCJthyoCQo</p> <p>(3). 教師提問繪本相關問題，以確認學生對故事及英文單字的熟悉度。</p> <p>4. 請學生分享，如果自己是繪本中的媽媽，會如何與 Daisy 溝通，如：If Daisy eats the <u>peas</u>, I' ll eat the <u>Brussels</u>. ◦</p> <p>主題二: Eat your Peas(II)</p> <p>1. Warm up:教師複習六大類食物單字</p> <p>(1)六大類食物單字 whole grains, dairy, protein, vegetables, fruit, nut and seeds ◦</p> <p>(2)教師運用投影片，請學生猜一猜各項食物分別為哪一類。</p> <p>(3)發給每位學生一張學習單，請學生依據食物種類畫出昨晚的晚餐。</p> <p>2.教師教學愛護地球的健康飲食型態：</p> <p>(1) Eat a balanced diet.</p> <p>a. Eat 4 servings of whole grains.</p>	<p>1. 口頭評量</p> <p>2. 實作評量</p> <p>3. 課堂表現</p>

		<p>b. Eat 3 servings of protein.</p> <p>c. Eat 4 servings of vegetables.</p> <p>d. Eat 3 servings of nuts and seeds.</p> <p>e. Eat 3 servings of fruit.</p> <p>f. Drink 2 glasses of milk.</p> <p>g. Drink 1500-2000 ml of water and bring your water bottle.</p> <p>*一份約為一個拳頭或一個掌心的量。</p> <p>(2) Eat local, seasonal food.</p> <p>a. It's fresher and tastes better.</p> <p>b. You can help support local farmers.</p> <p>c. It has a smaller carbon footprint.</p> <p>(3) Eat whole food instead of processed food.</p> <p>3. 請學生檢視自己的學習單餐點是否營養均衡，並圈起不均衡的食物種類。</p> <p>主題三: Eat your Peas(III)</p> <p>1.Warm-up: 教師複習食物單字、六大類食物單字及均衡飲食。</p> <p>2. 教師選擇一種食物，說明其生產流程，如：noodles。</p> <p>(1)Farmers grow the wheat, and then the factory removes the outer part. The mill crushes the wheat into flour. The factory uses this flour to make the dough for noodles.</p> <p>(2) 教師提問 Where does your food come from?， 請每組從菜單中選擇一種食物，上網查詢並討論：</p> <p>(a) Who grew the food?</p> <p>(b) Is the food from our country?</p> <p>(c) Is the packaging eco-friendly?</p> <p>3. Task : Making the menu</p>	
--	--	--	--

		<p>請每組設計一份營養午餐，菜色須包含六大類食物。</p> <p>(1) 請每組分享設計的菜單，並說明設計理念， 如：We are Group 1. We' d like some rice, fish, stir-fried broccoli, seaweed egg drop soup, some cashews, an orange, a glass of milk for lunch. 。</p> <p>(2) 教師提問 Does this menu have enough _____? / How to make this menu more balanced? 請臺下學生檢視該組的菜色是否均衡。</p> <p>(3)教師可將學生設計的菜單提供給學校做為參考。</p>	
第 12 週	Thanksgiving Day	<p>主題: Thanksgiving Card</p> <p>1. Warm up: 運用影片介紹感恩節的由來</p> <p>2. 感恩的心:</p> <ul style="list-style-type: none"> ● Sentences: <p>Thank you a lot!</p> <p>I'm grateful for everything you do for us!</p> <p>Happy Thanksgiving Day!</p> <p>3. Making Thanksgiving Card: 老師發下西卡紙，依組別(警消人員、廚工媽媽和導護志工)製作感恩卡。</p> <p>4.每名學生自由書寫感謝的話語，中英文不拘，完成之後送達各警消人員、廚工媽媽和導護志工。</p>	<p>1. 口頭評量</p> <p>2. 實作評量</p> <p>3. 課堂表現</p>
第 13 週	Preparation for RT(I)	<p>主題: Peter Pan (I)</p> <p>1. Warm up: 跟著老師朗讀劇本句子。</p> <p>2. 老師讓 Group A Scene 2 的每個角色的學生分組上台演練台詞、語調、聲音表情，肢體動作和走台步，並適時指導。</p> <p>3. 各組分組練習並由組長評量組員對於劇本句子的熟稔度。</p> <p>主題: Peter Pan (I I)</p> <p>1. Warm up: 跟著老師朗讀劇本句子。</p> <p>2. 老師讓 Group B Scene 2 的每個角色的學生分組上台演練台詞、語調、聲音表情，肢體動作和走台步，並適時指導。</p>	<p>1. 口頭評量</p> <p>2. 實作評量</p> <p>3. 課堂表現</p>

		3. 各組分組練習並由組長評量組員對於劇本句子的熟稔度。	
第 14 週	Christmas	<p>主題: Christmas</p> <p>1. Warm up: 運用影片介紹 Christmas 的由來</p> <p>2. Vocabulary: Merry Christmas, Santa Claus, Jesus Christ, Christmas tree, stocking, candy cane, star</p> <p>3. Let's sing ~</p> <p>(4) We Wish You a Merry Christmas</p> <p>(5) Santa Claus is Coming to Town</p> <p>(6) Jingle Bells</p> <p>4. 安靜並有秩序地欣賞活動表演~歲末感恩表演。</p>	<p>1. 口頭評量</p> <p>2. 實作評量</p> <p>3. 課堂表現</p>
第 15 週	Preparation for RT(II)	<p>主題: Peter Pan(I)</p> <p>1. Warm up: 跟著老師朗讀劇本句子。</p> <p>2. 老師讓 Group A 的每個角色的學生分組上台形成性評量台詞、語調、聲音表情，肢體動作和走台步並搭配道具。</p> <p>3. 評分:</p> <p>(1) 等級: 精熟 / 普通 / 待加強</p> <p>(2) 方式: 師評</p> <p>主題: Peter Pan(II)</p> <p>1. Warm up: 跟著老師朗讀劇本句子。</p> <p>2. 老師讓 Group B 的每個角色的學生分組上台形成性評量台詞、語調、聲音表情，肢體動作和走台步並搭配道具。</p> <p>3. 評分:</p> <p>(1) 等級: 精熟 / 普通 / 待加強</p> <p>(2) 方式: 師評</p>	

<p>第 16~18 週</p>	<p>Picture Book ~ “Clothesline Clues to Jobs People Do” (I)(II)(III)</p>	<p>主題一: Clothesline Clues to Jobs People Do (I)</p> <p>1. Warm up: Video ~ Clothesline Clues to Jobs People Do (YouTube) https://www.youtube.com/watch?v=NqO6UrI1sig</p> <p>2. Development Activities:</p> <p>(1) 教師播放繪本投影片，首先呈現繪本的封面， 並透過下列問題引起學生學習興趣：</p> <p>What’s the book title? What do you see? Do you see some animals? (a cat and three birds) What else do you see? (a clothesline, a uniform, and a hose) What do you think the story is about?</p> <p>(2) 教師指著圖畫上的曬衣繩繼續問學生：</p> <p>What is a clothesline used for? What is hanging on the clothesline? Do you know whose clothes they are? When does a person wear a uniform? Who wears a uniform at work? (引導學生說出已學過的單字 doctor, nurse, soldier, cook, police officer)</p> <p>3. 教師再次帶念繪本，協助學生回顧今天上課的內容，並帶學生複誦繪本上的文字。</p> <p>主題二 Clothesline Clues to Jobs People Do (II)</p> <p>1. Warm up: Video ~ Clothesline Clues to Jobs People Do (YouTube) https://www.youtube.com/watch?v=NqO6UrI1sig</p> <p>2. 職業分類跟提示 Counting and Sorting:</p> <p>(1) 用各式各樣的不同職業圖片的工具 Use images of clothes and tools from different jobs for a sorting activity.</p> <p>(2) 請學生分類猜單字。</p>	<p>1. 口頭評量 2. 實作評量 3. 課堂表現</p>
------------------	--	--	--

		<p>Students can sort them by job or type of clothing/tool.</p> <p>(3)並結合數數的方式完成。</p> <p>Incorporate counting exercises, such as counting the number of items associated with each job.</p> <p>3. 討論書中不同的職業，並且針對社區的重要性提出區別。</p> <p>Community Helpers:</p> <p>(1)討論書中出現過不同的職業</p> <p>(2)並且邀請學生回家訪談家長跟它們職業相關的事務</p> <p>Discuss the different jobs mentioned in the book and their importance in the community.</p> <p>Invite a guest speaker (like a firefighter or nurse) to talk about their job and show related tools and clothing.</p> <p>主題三 Clothesline Clues to Jobs People Do (III)</p> <p>1. Warm up: Video ~ Clothesline Clues to Jobs People Do (YouTube)</p> <p>https://www.youtube.com/watch?v=NqO6UrI1sig</p> <p>2. 猜猜職業</p> <p>(1)教師運用與單字相關的 2 張圖片及 1 個形容詞，讓學生猜一猜是哪一個單字。</p> <p>(2)學生運用自然發音法、或是透過教師提示，練習認讀本課單字，如：singer, writer, basketball player, police officer 等。</p> <p>(3)發給每組一張小白板，請各組仿作兩題，用 2 張圖片及 1 個形容詞做提示，讓其他組猜題，各組可將解答寫在小白板上，教師檢核，猜題結束後，由出題的小組來揭曉答案。</p>	
--	--	--	--

		<p style="text-align: center;">Clothesline Clues to Jobs People Do</p>  <p style="font-size: small;">Clothesline Clues to Jobs People Do ©2021 LessonPix, Inc - All Rights Reserved</p> <p>3. Task: 我是首席設計師 Top Designer</p> <p>(1)給學生美勞工具，根據訪問的家長，或是未來想從事的行業。</p> <p>Provide students with paper and art supplies to draw and cut out clothes and tools associated with different jobs.</p> <p>(2)建立一個班級的衣架，給大家展示作品</p> <p>Create a class clothesline display where each student hangs their drawings and labels the jobs.</p> <p>(3)投票並且票選人氣獎</p> <p>Vote and give the popular prize to the reward.</p>	
第 19 週	1.Role play 2.Assessment	<p>主題二: Role Play</p> <p>各組別 A 跟 B 輪流展現成果。</p> <p>主題二: Assessment</p> <p>1. 評分:</p> <p>(1) 等級: 精熟 / 普通 / 待加強</p> <p>(2) 方式: 他評 / 自評</p>	<p>1. 口頭評量</p> <p>2. 實作評量</p> <p>3. 課堂表現</p>

2. 老師引導學生欣賞表演的國民素養。

Peter Pan RT Evaluation

Evaluation	A	B	C	D	RT 評分標準: (1) 道具 10% (2) 發音、音調、聲音表情、句子熟稔度 50% (3) 肢體動作和舞台走位 40%
Group					
Self-evaluation					
Evaluation for others					

1. 自評 & 他評

的分數統計。

2. 老師綜合講評，選出進步獎，團體合作獎，最佳道具獎，最佳演員獎。

3. 老師將各組錄影傳給導師,由導師分享與家長。

第 20~21 週	Life Practice 校本課程	<p>主題一: Talent show (I)</p> <p>1.配合學校的期末展演會，各班討論出班上的小規模展演會</p> <p>2.分組及集思廣益，運用五 W，將各組要表演的內容寫在小白板上。</p> <p>3. I can try! 每個組別以平板錄製自己的簡介</p> <p>主題二: Talent show (II)</p> <p>1.Warm-up: Role play for RT</p> <p>(1) 驗收這學期的讀者劇場</p> <p>2.配合學校的期末展演會，欣賞他人的演出。</p> <p>(1) 教師使用 padlet 平台。</p> <p>(2) 將心得在 padlet 上撰寫。</p>	<p>1. 口頭評量</p> <p>2. 實作評量</p> <p>3. 課堂表現</p>
第 22 週	Final Review	<p>主題一 Board Game</p> <p>1. 老師將學生異質性分組四人一組，進行 Snakes & Ladders 桌遊。</p> <p>2. 老師準備 Snakes & Ladders 桌遊卡，骰子，學生的橡皮擦(棋子)，分組進行桌遊回答問題。</p> <p>主題二 Read all the pictures books before</p>	<p>1. 口頭評量</p> <p>2. 實作評量</p> <p>3. 課堂表現</p>

填表說明：可依各校需求自行增刪

(二) 六年級第二學期進度總表(表 5-2)


六年級第二學期彈性學習課程教學重點、評量方式及進度總表

全學期教學重點及評量方式說明		
課程方案	教學重點	評量方式
See the world 放眼世界	<ol style="list-style-type: none"> 1. 能聽辨英語的子音、母音及其不同的組合。 2. 能辨識簡易句子語調所表達的情緒和態度。 3. 能樂於聆聽英文繪本、能看懂繪本故事的主要內容，培養閱讀興趣和優良品格(跨綜合領域)。 4. 能透過各項重大議題，培養批判思考及解決問題的能力(跨社會領域)。 5. 能透過省思、分享與感恩活動，培養尊重良好生活態度(跨綜合領域)。 6. 能透過結合節慶與卡片製作，培養表達、溝通、愛與分享的良好正向生活觀(跨藝文領域)。 7. 能透過畢業海報製作，對畢業的喜悅、祝福與關懷(跨藝文領域)。 	<ol style="list-style-type: none"> 1. 口頭評量 2. 實作評量 3. 課堂表現 4. 學習單評量

各週教學進度

See the world 放眼世界

教學週次	單元主題	教學重點	學習評量
第 1 週	Nice to see / meet you again!	<p>主題一:正向管教 Good Behavior</p> <p>*建立正向師生關係和常規</p> <p>*每次上課基本模式:</p> <p>1. 教師使用 TRP 方式,當老師說 stand up 時,全班即起立,說 sit down 時,全班即坐下,說 raise your hands 時,全班手即舉起,說 put down your hands 時,全班手即放下,說 listen 時,學老師手放耳朵旁,說 look 時,學老師雙手在眼睛前畫圈圈,說 take out your book 時,全班會將書本拿出來,說 put away your book 時,全班會將書本收起來,放在抽屜裡。</p> <p>2.選一位英文小老師並使用英文喊口令且全班跟著一起做。</p> <p>S:Stand up. Attention! (One, Two!)Bow (做出鞠躬動作) Good morning,Teacher.</p> <p>T: Good morning,everyone.</p> <p>3.如果要上廁所時說:May I go to the bathroom?</p> <p>4.如果要喝水時說:May I have some water?</p> <p>5.下課時,英文小老師喊口令:</p> <p>S:Stand up. Attention! (One, Two!)Bow (做出鞠躬動作) Thank you,Teacher.</p> <p>T: Good-bye,everyone.</p> <p>主題二: Sharing winter vacation activities with classmates</p> <p>1. Warm up: 教師自我分享引導學生用英文分享。</p> <p>Hi, I'm _____.</p>	<p>1. 口頭評量</p> <p>2. 實作評量</p> <p>3. 課堂表現</p>

		<p>I go to <u>my grandparents' house</u> during winter vacation.</p> <p>We <u>have a big dinner</u> together.</p> <p>I like <u>playing fireworks</u>.</p> <p>2.Vocabulary: restaurant, department store, play cards, watch movies</p> <p>3. Sentence: I _____ in my free time.</p> <p>主題三: Peer review</p> <p>1. 學生自我介紹:</p> <p>(1) 提供學生範例</p> <p>Hi, I'm _____.</p> <p>I go to <u>my grandparents' house</u> during winter vacation.</p> <p>We <u>have a big dinner</u> together.</p> <p>I like <u>playing fireworks</u>.</p> <p>(2) A4 紙張折兩次，跟同學分享倆倆練習完，在四格又下方簽名。</p>	
第 2 週	Try my best	<p>主題一: Attain a goal</p> <p>1. set up the energy battery</p> <p>(1) 發下學習單，設定自己的學期初目標電池</p> <p>(2) 我期待我自己 (I can _____.)</p> <p>因為 because _____</p> <p>(3) 將學習單貼在佈告欄上，時時檢視狀況。</p> <p>主題二: Try everything</p> <p>1. 播放 Shakira- try everything</p> <p>https://www.youtube.com/watch?v=i4OXskpLfx0</p> <p>2. vocabulary:</p> <p>Try,Fail,Mess up,Mistake,Don't give up,Lose,Learn,Dream,Journey</p> <p>3. Activity: 打歌學英語</p>	 <p>1. 口頭評量</p> <p>2. 實作評量</p> <p>3. 課堂表現</p>

		<p>(1) 將平板發下每組一台。</p> <p>(2) 登入組長的 cool English 平台，將畫面切換至打歌學英語。</p> <p>(3) 每一組比賽正確又最快的組別獲勝。</p> <p>主題三: Task: 歌詞海報製作</p> <p>1. 發表分享自己最喜歡的歌詞。</p> <p>2. 並將歌詞跟圖畫製作貼製在公佈欄上。</p>	
<p>第 3-5 週</p>	<p>Picture Book ~ “Grumpy Bird” (I)(II)(III)</p>	<p>Picture book : “What’s the Time, Grandma Wolf” (I)</p> <p>1. Warm up: “What’s the Time, Grandma Wolf”(YouTube)</p> <p>2. 繪本~“What’s the Time, Grandma Wolf”: 老師用簡報呈現並帶領學生閱讀“What’s the Time, Grandma Wolf”。</p> <p>3. Vocabulary: do my homework, get up, go to school, go home, go to bed, have breakfast, have lunch, have dinner。</p> <p>主題二: “What’s the Time, Grandma Wolf” (II)</p> <p>1. 繪本~“What’s the Time, Grandma Wolf”: 老師繼續用簡報呈現並帶領學生閱讀“What’s the Time, Grandma Wolf”。</p> <p>2. (1)Sentence Patterns: What time do you ____? I ____ at ____.</p> <p>(2) work in pairs to ask and answer</p> <p>3. 比較 日常作息 跟 休閒活動的單字</p> <p>主題三: “Task: My pretty schedule</p> <p>1. 教師發給每位學生一張紙，請學生將自己的 Daily Routine 學習單寫成短文。 ，教師教學時段的單字，說明可以時段更明確的表達時間：</p> <p>(1) morning: 日出至中午(2) afternoon: 中午至日落</p>	<p>1. 口頭評量</p> <p>2. 實作評量</p> <p>3. 課堂表現</p> <p>4. 學習單評量</p>

		<p>(3) evening: 日落的結尾至晚上(4) midnight: 凌晨 12 點</p> <p>2. My pretty schedule:</p> <div style="border: 1px solid black; padding: 5px;"> <p>I' m _____. This is my daily routine. In the morning, I _____ at _____. In the afternoon, I _____ at _____. In the evening, I _____ at _____.</p> </div>	
第 6 週	Tomb Sweeping Day	<p>主題一：Tomb Sweeping Day</p> <p>1. Warm up:</p> <p>(1) 老師提問學生每年四月五日是什麼節日?</p> <p>(2) 老師讓學生自由發表清明節的由來，最後由老師統整。</p> <p>2. Vocabulary: Tomb Sweeping Day, ancestral food, tomb, sweep, flowers, cookies / biscuits, boiled eggs</p> <p>3. 引導學生說出家裡清明節的活動。</p>	<p>1. 口頭評量</p> <p>2. 實作評量</p> <p>3. 課堂表現</p>
第 7 週	Children's Day	<p>主題一：Children's Day</p> <p>1. Warm up: 兒童權利公約 CRC 宣導動畫 (YouTube)</p> <p>2. Vocabulary: child /children, kid / kids, Convention on the Rights of Children(CRC)</p> <p>3. 四大原則: 【一同守護兒童的夢想藍圖】兒童權利公約四大原則(YouTube)</p> <p>(1) 禁止歧視原則</p> <p>(2) 尊重兒少表意權</p> <p>(3) 生存與發展權</p> <p>(4) 兒童最佳利益</p> <p>4. 配合學校兒童節活動，於當週三第二節下課 40 分鐘,第三節上課 20 分鐘。</p>	<p>1. 口頭評量</p> <p>2. 實作評量</p> <p>3. 課堂表現</p>
第 8 週	Earth Day	<p>主題一：I can do the recycling.</p> <p>10. Warm up:</p>	<p>1. 口頭評量</p> <p>2. 實作評量</p>

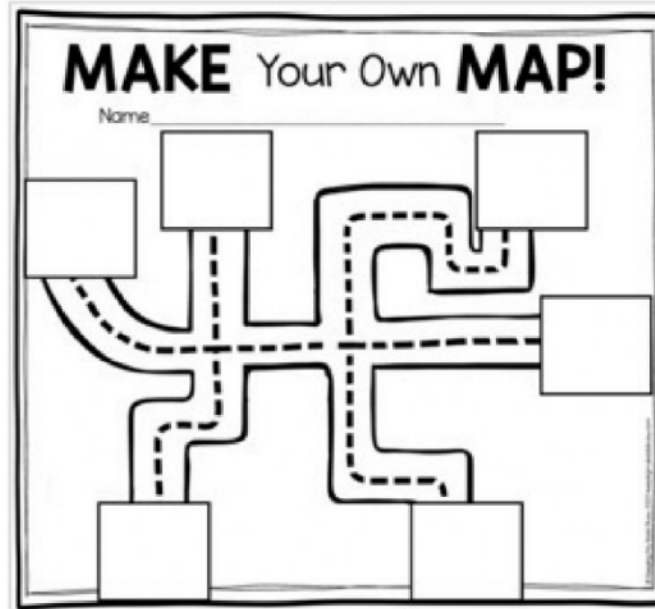
		<p>(4) 能認識世界地球日是每年的 4 月 22 日，是一項世界性的環境保護活動。</p> <p>(5) 能認識垃圾分類並學習維持環境整潔以培養珍惜資源和珍愛地球的情操。</p> <p>(6) 老師撥放環保影片：垃圾分類</p> <p>看完影片後,老師引導學生保護環境生態的重要性,及垃圾可以分為三大類處理丟棄: 一般垃圾、資源回收和廚餘,然後提醒學生學校每週四早晨進行資源回收並希望能確實協助完成回收工作,最後鼓勵學生發表自己的想法、感想與實踐行動。</p> <p>11. 單字: trash, bin, recycle, disposable, recyclable, save energy, old cellphone</p> <p>12. 句型:</p> <p>(1) <u>Bottles</u> are recyclable.</p> <p>(2) <u>Paper tissues</u> are disposable.</p> <p>(3) <u>Recycling old cellphones</u> can save energy.</p> <p>老師可以替換不同的物品,帶領學生練習句型至熟練為止。</p> <p>13. Play a game: True or False?</p> <p>老師請學生帶手機到學校,帶領學生運用 Kahoot 玩遊戲以複習垃圾分類。</p>	3. 課堂表現
第 9 週	Mother's Day	<p>主題一：You are the apple of my eye.</p> <p>5. Warm up: Song~ You Raise Me Up</p> <p>Lyrics:</p> <p>When I am down and, oh my soul, so weary When troubles come and my heart burdened be Then, I am still and wait here in the silence Until You come and sit awhile with me. You raise me up, so I can stand on mountains You raise me up, to walk on stormy seas</p>	1. 口頭評量 2. 實作評量 3. 課堂表現

		<p>I am strong, when I am on your shoulders You raise me up to more than I can be You raise me up, so I can stand on mountains You raise me up, to walk on stormy seas I am strong, when I am on your shoulders You raise me up to more than I can be. You raise me up, so I can stand on mountains You raise me up, to walk on stormy seas I am strong, when I am on your shoulders You raise me up to more than I can be. You raise me up, so I can stand on mountains You raise me up, to walk on stormy seas I am strong, when I am on your shoulders You raise me up to more than I can be. You raise me up, so I can stand on mountains You raise me up, to walk on stormy seas I am strong, when I am on your shoulders You raise me up to more than I can be. You raise me up to more than I can be.</p> <p>2. 單字: strong, raise up, stormy, mountains, shoulders 3. 發表分享自己對母親的愛。 4. 老師引導學生製作母親卡，用簡單的英語寫下對母親的愛與感謝。</p>	
<p>第 10-12 週</p>	<p>Picture Book ~ “Willy the Dreamer” (I)(II)(III)</p>	<p>主題一：“Willy the Dreamer” (I)</p> <p>9. Warm up: 老師撥放歌曲影片: Willy the Dreamer (YouTube) 看完影片後,老師引導學生發表自己對於行動。</p> <p>10. 單字: 11. 句型:</p> <p>主題二：“Willy the Dreamer” (II)</p>	<p>1. 口頭評量 2. 實作評量 3. 課堂表現 4. 學習單評量</p>

		<p>1. Warm up: 老師撥放歌曲影片: Willy the Dreamer (YouTube)</p> <p>2. 單字: renewable energy, greenhouse gases, reduce pollution, recover</p> <p>3. How can we save the ocean? (1) 老師引導學生發表分享自己友愛地球和海洋的具體行動: (A) 節能減碳 (B) 資源回收再利用 (C) 到海邊遊玩時, 記得帶垃圾回家。 (D) 珍惜維護海洋生態</p> <p>主題三: “Willy the Dreamer” (III)</p> <p>9. Warm up: Let’s sing along loudly! 老師撥放歌曲影片: Baby Shark Dance (YouTube) 請學生大聲跟唱跟跳。</p> <p>10. 單字: renewable energy, greenhouse gases, reduce pollution, recover</p> <p>11. 句型: (5) A: What can you do? B: I can <u>reduce pollution</u>. (6) I love <u>the ocean</u>.</p> <p>12. I can draw! 完成學習單: 愛護環境, 人人有責。 老師引導學生自由想像描繪出沒有汙染的美麗海洋!</p>	
第 13-14 週	School fair (I)(II)	<p>主題一: School fair (I)</p> <p>9. Warm up: (4) 老師協助引導學生分組並討論校慶設攤事項。</p> <p>10. Vocabulary: school fair, food stand, bubble tea, sausage, chocolate marshmallow, hot dog</p>	<p>1. 口頭評量</p> <p>2. 實作評量</p> <p>3. 課堂表現</p>

		<p>11. 句型: A: How much is it? / How much are they? B: It's fifty NT dollars. / They're fifty NT dollars. 老師可以替換不同的食物名稱和價錢，帶領學生練習句型至熟練為止。 主題二: School fair(II)</p> <p>1. Warm up: 老師說明團隊精神和爭取榮譽的意義與重要性並帶領學生發表分享關於團隊合作爭取榮譽的經驗與感想。 2. Poster Making: 老師發下壁報紙,請學生分組繪製完成園遊會攤位的海報(items and price)。</p>	
<p>第 15-17 週</p>	<p>Picture Book ~ “All Are Neighbors” (I)(II)(III)</p>	<p>主題(I) : All Are Neighbors (I)</p> <p>8. Warm up: Video ~ All Are Neighbors (YouTube) 9. Development Activities: ● 老師帶領學生唸讀繪本的句子，並引導學生自由發表分享自己對書中的主人翁~David 的行為的看法。 ● 單字: police officer, firefighter, doctor, nurse, teacher, crossing guard, librarian, bus driver, mail carrier, park keeper ● 句型: We are all <u>neighbors</u> here.</p> <p>3. Wrap-up: (1)故事結束後，教師進行提問引導學生思考，如： What is a community? Who lives in a community? (2)分享 a. 請學生發表今日所學到的單字、句型。 b. 請學生分享繪本中最喜歡的句子或段落。 主題(II) : All Are Neighbors (II)</p> <p>1. Warm up: 老師帶領學生唸讀繪本的句子以便複習上堂課的內容。</p>	<p>1. 口頭評量 2. 實作評量 3. 課堂表現 4. 學習單評量</p>

		<p>(1) 教師拿出繪本請學生回想並發表學過的單字或句子。</p> <p>(2) 繪本接力：教師鼓勵學生先練習朗讀故事內容。接著將全班分組，在小組內輪流接力將繪本內容讀出。</p> <p>2. Development Activities:</p> <p>(1) Community Helpers：教師提問，請學生回答。</p> <p>What is a community helper?</p> <p>Have you ever met a community helper?</p> <p>(2) Think-Pair-Share：教師利用繪本圖片內容，請學生兩兩合作觀察討論其中之不同社區幫手，討論完後鼓勵學生與全班分享。</p> <p>c. 教師揭示繪本中之社區幫手，並補充平時常見之社區幫手之職業單字。</p> <p>3. Comprehensive Activities: make our own community</p> <p>(1) Work in pairs: 分組討論並探討書中的社區幫手會在那些地方出現。</p> <p>(2) 學習單: 各組記錄討論後的結果以便下堂課上台發表分享。</p>	
--	--	---	--



主題(III) : All Are Neighbors (III)

1. Warm up: 帶領學生唸讀繪本的句子以便複習上堂課的內容。

教師根據上一節課學生挑選之 7 種社區幫手資訊，

提問該社區幫手對社區的貢獻，請學生猜猜是哪一個職業。

2. Development Activities:

(1). 教師宣布請學生放學後找一位自己所在社區之幫手，對他表達感謝，並用英語說出 Thank you for helping our community.

(2). Community Helper Interview：除了感謝社區幫手對社區的付出之外也進行訪談活動。邀請學生共同腦力激盪出想要更了解社區幫手的問題。

		<p>(3) 各組在小白板先行擬出草稿並師生討論。</p> <p>3.Task: Community Superstar</p> <p>A. Look and Read</p> <p>Before the Interview</p> <ol style="list-style-type: none"> 1. 請學生分組，介紹工作分配。 2. 規劃採訪對象。 3. 請學生與受訪者約定採訪時間及地點。 4. 請學生擬定採訪問題。 <p>During the Interview</p> <ol style="list-style-type: none"> 1. 請學生準備採訪工具，如：紙筆、錄音機、照相機。 2. 提醒學生注意採訪時的禮儀：自我介紹；注意訪談禮節，訪談結束後要道謝；避免個人隱私的問題。 <p>After the Interview</p> <ol style="list-style-type: none"> 1. 教師指導學生撰寫的重點及方法。列點出來。 2. 教師提醒學生可使用平板完成小組簡報。 	
<p>第 18 週</p>	<p>Preparation for Junior High School 校本課程</p>	<p>主題: Graduation Ceremony</p> <ol style="list-style-type: none"> 1. Warm up: 欣賞去年畢業生的畢業影片片段 (YouTube) 2. 單字: wonderful, bright, take care, farewell, friendship, future 3. Developmental course: 老師帶領學生用海報紙、水彩、蠟筆、剪刀、色筆等，將句型融入製作的畢業海報中，並張貼在校園中。 <p>T: Now, show me your tool.</p> <p>* 句型: Blessings Slogan 製作</p> <ol style="list-style-type: none"> 1. 將以下祝福的話語，寫在紙上 	<ol style="list-style-type: none"> 1. 口頭評量 2. 實作評量 3. 課堂表現

		<p>(1) Bright future awaits!</p> <p>(2) May you have a wonderful school life!</p> <p>(3) May you be plain sailing!</p> <p>(4) Take care and farewell!</p> <p>(5) The future is all yours!</p> <p>(6) Friendship forever.</p> <p>2. 完成的紙上折成紙飛機。</p> <p>3. 完成畢業海報及紙飛機</p> <p>T: Let's do this. Show me the paper. Good job!</p> <p>畢業的紙飛機航行</p> <p>1. 配合全校體育競賽，分組進行紙飛機航行大賽，</p> <p>2. 大聲將祝福的話語唸出來，</p> <p>3. 分組投票最吸引的人的作品。並展示在校園公佈欄</p>	
第 19 週	Final Review	<p>主題一 Board Game</p> <p>1. 老師將學生異質性分組四人一組，進行 Snakes & Ladders 桌遊。</p> <p>2. 老師準備 Snakes & Ladders 桌遊卡，骰子，學生的橡皮擦(棋子)，分組進行桌遊回答問題。</p> <p>3. Let's sing aloud: Try Everything (YouTube)</p> <p>主題二 Read all the pictures books before</p>	<p>1. 口頭評量</p> <p>2. 實作評量</p> <p>3. 課堂表現</p>

填表說明：可依各校需求自行增刪

113 學年度三年級第一學期校訂課程設計方案

校訂課程設計					
課程方案 名稱	World Maker		課程類別		統整性主題
課程說明	因應 108 課綱，依據五堵國小之校本課程之理念，在孩子的學習表現及學習成效上達到，自發、互動、共好之核心素養。				
開課年級	三年級		開課時數		每週 1 節，共 20 週
任課教師	資訊老師		每班修課人數		各班人數
與十二年國教課綱 之對應	學習重點	學習表現	資訊科技的使用態度（資議 a）		核心素養 B2 科技資訊與媒體素養 C3 多元文化與國際理解
		學習內容	資訊科技應用（資議 T）		
	議題融入	議題名稱	學習主題		實質內涵
		海洋教育	欣賞自然之美		結合校本課程「五堵超群、海洋奇尋」
校訂指標	如學校已完成學生學習圖像校訂指標，請填入本欄				
學習目標 (預期成果)	<ol style="list-style-type: none"> 1. 學生能認識電腦及其基本構造，察覺電腦在日常生活中的重要性。 2. 學生認識視窗作業系統與電腦基本操作，並學會中英打練習及小畫家程式。 3. 學生能認識瀏覽器及使用網路檢索。 				

與其他課程內涵連結	縱向	
	橫向	結合校本課程「五堵超群、海洋奇尋」-欣賞自然之美
學習評量	1. 口頭評量 2. 實作評量 3. 課堂表現 4. 學習單評量	
教學週次	單元主題	單元學習內容
1	一、電腦是我的好朋友	一、電腦是我的好朋友 1. 認識電腦教室。 2. 資訊科技於日常生活之重要性。 3. 認識電腦的基本構造。
2	一、電腦是我的好朋友	一、電腦是我的好朋友 1. 認識電腦教室。 2. 資訊科技於日常生活之重要性。 3. 認識電腦的基本構造。
3	二、電腦操作好簡單	一、電腦是我的好朋友 1. 認識電腦教室。 2. 資訊科技於日常生活之重要性。 3. 認識電腦的基本構造。
4	二、電腦操作好簡單	一、電腦是我的好朋友 1. 認識電腦教室。 2. 資訊科技於日常生活之重要性。 3. 認識電腦的基本構造。
5	三、多媒體電腦好好玩	一、電腦是我的好朋友 1. 認識電腦教室。 2. 資訊科技於日常生活之重要性。 3. 認識電腦的基本構造。

6	三、多媒體電腦好好玩	<p>一、電腦是我的好朋友</p> <ol style="list-style-type: none"> 1. 認識電腦教室。 2. 資訊科技於日常生活之重要性。 3. 認識電腦的基本構造。
7	四、英文快打高手	<p>二、電腦使用入門</p> <ol style="list-style-type: none"> 1. 認識視窗作業系統與電腦基本操作。 2. 英文打字練習。 3. 中文打字練習。 4. 繪圖軟體- 小畫家。
8	四、英文快打高手	<p>二、電腦使用入門</p> <ol style="list-style-type: none"> 1. 認識視窗作業系統與電腦基本操作。 2. 英文打字練習。 3. 中文打字練習。 4. 繪圖軟體- 小畫家。
9	四、英文快打高手	<p>二、電腦使用入門</p> <ol style="list-style-type: none"> 1. 認識視窗作業系統與電腦基本操作。 2. 英文打字練習。 3. 中文打字練習。 4. 繪圖軟體- 小畫家。
10	五、中文自我介紹	<p>二、電腦使用入門</p> <ol style="list-style-type: none"> 1. 認識視窗作業系統與電腦基本操作。 2. 英文打字練習。 3. 中文打字練習。

		4. 繪圖軟體- 小畫家。
11	五、中文自我介紹	二、電腦使用入門 1. 認識視窗作業系統與電腦基本操作。 2. 英文打字練習。 3. 中文打字練習。 4. 繪圖軟體- 小畫家。
12	五、中文自我介紹	二、電腦使用入門 1. 認識視窗作業系統與電腦基本操作。 2. 英文打字練習。 3. 中文打字練習。 4. 繪圖軟體- 小畫家。
13	六、檔案妙管家	二、電腦使用入門 1. 認識視窗作業系統與電腦基本操作。 2. 英文打字練習。 3. 中文打字練習。 4. 繪圖軟體- 小畫家。
14	七、你我都是小畫家	二、電腦使用入門 1. 認識視窗作業系統與電腦基本操作。 2. 英文打字練習。 3. 中文打字練習。 4. 繪圖軟體- 小畫家。
15	七、你我都是小畫家	二、電腦使用入門 1. 認識視窗作業系統與電腦基本操作。

		<ul style="list-style-type: none"> 2. 英文打字練習。 3. 中文打字練習。 4. 繪圖軟體- 小畫家。
16	網路與多媒體	<ul style="list-style-type: none"> 三、認識網路世界 1. 瀏覽器簡介。 2. 網路資料基本檢索。
17	網路與多媒體	<ul style="list-style-type: none"> 三、認識網路世界 1. 瀏覽器簡介。 2. 網路資料基本檢索。
18	網路與多媒體	<ul style="list-style-type: none"> 三、認識網路世界 1. 瀏覽器簡介。 2. 網路資料基本檢索。
19	通用帳號 OpenID	<ul style="list-style-type: none"> 三、認識網路世界 1. 瀏覽器簡介。 2. 網路資料基本檢索。
20	通用帳號 OpenID	<ul style="list-style-type: none"> 三、認識網路世界 1. 瀏覽器簡介。 2. 網路資料基本檢索。
環境與教學設備需求	<ul style="list-style-type: none"> 12. 環境：教室、超市 13. 教學設備：電視、電腦、網路 	

113 學年度三年級第二學期校訂課程設計方案

校訂課程設計						
課程方案 名稱	World Maker		課程類別	統整性主題		
課程說明	因應 108 課綱，依據五堵國小之校本課程之理念，在孩子的學習表現及學習成效上達到，自發、互動、共好之核心素養。					
開課年級	三年級		開課時數	每週 1 節，共 20 週		
任課教師	資訊老師		每班修課人數	各班人數		
與十二年國教課綱 之對應	學習重點	學習表現	資訊科技的使用態度（資議 a）	核心素養	B2 科技資訊與媒體素養 C3 多元文化與國際理解	
		學習內容	資訊科技應用（資議 T）			
	議題融入	議題名稱	學習主題		實質內涵	
		海洋教育	欣賞自然之美		結合校本課程「五堵超群、海洋奇尋」	
校訂指標	如學校已完成學生學習圖像校訂指標，請填入本欄					
學習目標 (預期成果)	<ol style="list-style-type: none"> 1. 學生能認識電腦及其基本構造，察覺電腦在日常生活中的重要性。 2. 學生認識視窗作業系統與電腦基本操作，並學會中英打練習及小畫家程式。 3. 學生能認識瀏覽器及使用網路檢索。 					
與其他課程內涵連 結	縱向					
	橫向	結合校本課程「五堵超群、海洋奇尋」-欣賞自然之美				

學習評量	1. 口頭評量 2. 實作評量 3. 課堂表現 4. 學習單評量	
教學週次	單元主題	單元學習內容
1	通用帳號 OpenID	一、電腦使用入門 1. 檔案管理。 2. 中文打字練習。
2	通用帳號 OpenID	一、電腦使用入門 1. 檔案管理。 2. 中文打字練習。
3	通用帳號 OpenID	一、電腦使用入門 1. 檔案管理。 2. 中文打字練習。
4	文書處理與 Writer 及 Word	一、電腦使用入門 1. 檔案管理。 2. 中文打字練習。
5	文書處理與 Writer 及 Word	一、電腦使用入門 1. 檔案管理。 2. 中文打字練習。
6	文書處理與 Writer 及 Word	一、電腦使用入門 1. 檔案管理。 2. 中文打字練習。
7	文書處理與 Writer 及 Word	一、電腦使用入門 1. 檔案管理。

		2. 中文打字練習。
8	網路安全要注意	<p>二、網路資源運用</p> <ol style="list-style-type: none"> 1. 通用帳號 OpenID。 2. 電子郵件。 3. 文書處理軟體。 4. 雲端硬碟。 5. 雲端文書軟體。 6. 網路禮儀與網路安全問題。
9	網路安全要注意	<p>二、網路資源運用</p> <ol style="list-style-type: none"> 1. 通用帳號 OpenID。 2. 電子郵件。 3. 文書處理軟體。 4. 雲端硬碟。 5. 雲端文書軟體。 6. 網路禮儀與網路安全問題。
10	網路安全要注意	<p>二、網路資源運用</p> <ol style="list-style-type: none"> 1. 通用帳號 OpenID。 2. 電子郵件。 3. 文書處理軟體。 4. 雲端硬碟。 5. 雲端文書軟體。 6. 網路禮儀與網路安全問題。
11	我的功課表	<p>二、網路資源運用</p> <ol style="list-style-type: none"> 1. 通用帳號 OpenID。 2. 電子郵件。

		<ul style="list-style-type: none"> 3. 文書處理軟體。 4. 雲端硬碟。 5. 雲端文書軟體。 6. 網路禮儀與網路安全問題。
12	我的功課表	<ul style="list-style-type: none"> 二、網路資源運用 1. 通用帳號 OpenID。 2. 電子郵件。 3. 文書處理軟體。 4. 雲端硬碟。 5. 雲端文書軟體。 6. 網路禮儀與網路安全問題。
13	我的功課表	<ul style="list-style-type: none"> 二、網路資源運用 1. 通用帳號 OpenID。 2. 電子郵件。 3. 文書處理軟體。 4. 雲端硬碟。 5. 雲端文書軟體。 6. 網路禮儀與網路安全問題。
14	台灣生態專題報告	<ul style="list-style-type: none"> 二、網路資源運用 1. 通用帳號 OpenID。 2. 電子郵件。 3. 文書處理軟體。 4. 雲端硬碟。 5. 雲端文書軟體。 6. 網路禮儀與網路安全問題。
15	台灣生態專題報告	<ul style="list-style-type: none"> 二、網路資源運用

		<ol style="list-style-type: none"> 1. 通用帳號 OpenID。 2. 電子郵件。 3. 文書處理軟體。 4. 雲端硬碟。 5. 雲端文書軟體。 6. 網路禮儀與網路安全問題。
16	台灣生態專題報告	<p>二、網路資源運用</p> <ol style="list-style-type: none"> 1. 通用帳號 OpenID。 2. 電子郵件。 3. 文書處理軟體。 4. 雲端硬碟。 5. 雲端文書軟體。 6. 網路禮儀與網路安全問題。
17	解謎遊戲	三、邏輯解謎遊戲-積木程式入門。
18	解謎遊戲	三、邏輯解謎遊戲-積木程式入門。
19	解謎遊戲	三、邏輯解謎遊戲-積木程式入門。
20	期末評量	期末評量
環境與教學設備需求		

113 學年度四年級第一學期校訂課程設計方案

校訂課程設計						
課程方案 名稱	World Maker		課程類別	統整性主題		
課程說明	因應 108 課綱，依據五堵國小之校本課程之理念，在孩子的學習表現及學習成效上達到，自發、互動、共好之核心素養。					
開課年級	四年級		開課時數	每週 1 節，共 20 週		
任課教師	資訊老師		每班修課人數	各班人數		
與十二年國教課綱 之對應	學習重點	學習表現	資訊科技的使用態度（資議 a）	核心素養	B2 科技資訊與媒體素養 C3 多元文化與國際理解	
		學習內容	資訊科技應用（資議 T）			
	議題融入	議題名稱	學習主題		實質內涵	
		海洋教育	欣賞自然之美		結合校本課程「五堵超群、海洋奇尋」	
校訂指標	如學校已完成學生學習圖像校訂指標，請填入本欄					
學習目標 (預期成果)	<ol style="list-style-type: none"> 1. 學生能使用簡報製作報告。 2. 學生能使用影片編輯軟體製作簡單的影片。 3. 學生能認識瀏覽器及使用網路檢索。 					

與其他課程內涵連結	縱向	
	橫向	結合校本課程「五堵超群、海洋奇尋」-欣賞自然之美
學習評量	1. 口頭評量 2. 實作評量 3. 課堂表現 4. 學習單評量	
教學週次	單元主題	單元學習內容
1	通用帳號 OpenID	一、電腦是我的好朋友 1. 認識電腦教室。 2. 資訊科技於日常生活之重要性。 3. 認識電腦的基本構造。
2	通用帳號 OpenID	一、電腦是我的好朋友 1. 認識電腦教室。 2. 資訊科技於日常生活之重要性。 3. 認識電腦的基本構造。
3	認識簡報與 powerpoint	一、電腦是我的好朋友 1. 認識電腦上 powerpoint 程式。 2. 認識線上 google 簡報程式。 3. 認識電腦的基本構造。
4	我的麻吉	一、電腦是我的好朋友 1. 利用 powerpoint 程式製作簡單的報告
5	我的麻吉	一、電腦是我的好朋友 利用 google 簡報程式製作簡單的報告
6	行動裝置作業系統	一、電腦是我的好朋友 1. IPAD 軟體操作

7	行動裝置作業系統	二、電腦使用入門 1. IPAD 軟體操作
8	網路安全防身術	二、電腦使用入門 1. 認識網路使用之規範
9	網路安全防身術	二、電腦使用入門 1. 瞭解網路下載檔案使用之規範
10	網路安全防身術	二、電腦使用入門 1. 知悉網路帳號及密碼保密之重要性。
11	期中評量	二、電腦使用入門 1. 選擇 powerpoint 程式 或 google 簡報完成指定作業。
12	利用簡報軟體做口頭報告	二、電腦使用入門 1. 利用簡報軟體進行口頭報告。
13	影像編輯軟體	二、電腦使用入門 1. 學會增加影片編輯器中的照片 2. 學會使用影片編輯器內文字編輯 3. 學會影片編輯器內動畫編輯方式
14	影像編輯軟體	二、電腦使用入門 1. 學會增加影片編輯器中的照片 2. 學會使用影片編輯器內文字編輯 3. 學會影片編輯器內動畫編輯方式

15	影像編輯軟體	二、電腦使用入門 1. 學會增加影片編輯器中的照片 2. 學會使用影片編輯器內文字編輯 3. 學會影片編輯器內動畫編輯方式
16	影像編輯軟體	二、電腦使用入門 1. 完成影片編輯，並分享影片內容。
17	我的第一個程式	三、認識網路世界 1. 學會使用 pagamo 的操作方式
18	我的第一個程式	三、認識網路世界 1. 利用 pagamo 進行線上課程
19	我的第一個程式	三、認識網路世界 1. 瀏覽器簡介。 2. 利用 pagamo 進行線上競賽
20	期末評量	三、認識網路世界 1. pagamo 使用心得分享。
環境與教學設備需求	14. 環境：教室、超市 15. 教學設備：電視、電腦、網路	

113 學年度四年級第二學期校訂課程設計方案

校訂課程設計						
課程方案 名稱	World Maker		課程類別	統整性主題		
課程說明	因應 108 課綱，依據五堵國小之校本課程之理念，在孩子的學習表現及學習成效上達到，自發、互動、共好之核心素養。					
開課年級	四年級		開課時數	每週 1 節，共 20 週		
任課教師	資訊老師		每班修課人數	各班人數		
與十二年國教課綱 之對應	學習重點	學習表現	資訊科技的使用態度 (資 議 a)	核心素養	B2 科技資訊與媒體素養 C3 多元文化與國際理解	
		學習內容	資訊科技應用 (資議 T)			
	議題融入	議題名稱	學習主題		實質內涵	
		海洋教育	欣賞自然之美		結合校本課程「五堵超群、海洋奇尋」	
校訂指標	如學校已完成學生學習圖像校訂指標，請填入本欄					
學習目標 (預期成果)	1. 學生可以使用網路文件櫃存取資料。 2. 學生可以使用網路地圖並運用。 3. 學生能對線上程式有初步的瞭解					
與其他課程內涵連 結	縱向					
	橫向		結合校本課程「五堵超群、海洋奇尋」-欣賞自然之美			
學習評量	1. 口頭評量 2. 實作評量 3. 課堂表現 4. 學習單評量					

教學週次	單元主題	單元學習內容
1	網路應用萬花筒	一、電腦使用入門 1. 線上資料搜尋
2	網路應用萬花筒	一、電腦使用入門 1. 線上因材網使用教學
3	行動裝置作業系統	一、電腦使用入門 1. chromebook 操作
4	我的網路小秘書	一、電腦使用入門 1. 學生學會 open id 中行事曆的使用方式
5	下載與解壓縮	一、電腦使用入門 1. 學會在網路上下載檔案 2. 學會下載壓縮檔後解壓縮知步驟。
6	網路的影音世界	一、電腦使用入門 1. 學會線上搜尋到需要運用的影片
7	網路的影音世界	一、電腦使用入門 1. 學會線上影片之下載與下載後撥放。
8	便捷的網路文件櫃	二、網路資源運用 1. 學生學會在雲端硬碟中增加文件檔 2. 學生學會在雲端使用文書軟體。
9	便捷的網路文件櫃	二、網路資源運用

		1. 學生學會在雲端硬碟中增加文件檔 2. 學生學會在雲端使用文書軟體。
10	期中評量	二、網路資源運用 1. 學生利用雲端硬碟中共用之功能與老師分享檔案
11	網路數位地球儀	二、網路資源運用 1. 學生能利用網路地球儀進行地圖搜尋 2. 學生能利用網路地球儀應用在日常的交通
12	網路數位地球儀	二、網路資源運用 1. 學生能利用網路地球儀進行地圖搜尋 2. 學生能利用網路地球儀應用在日常的交通
13	我們的雲	二、網路資源運用 1. 學生能認識教育雲中的各項功能並使用。
14	我們的雲	二、網路資源運用 1. 學生能認識教育雲中的各項功能並使用。
15	網路翻譯機帶著走	二、網路資源運用 1. 學生能利用網路上的各式翻譯軟體進行語言翻譯。
16	線上玩程式	三、邏輯解謎遊戲-積木程式入門。
17	線上玩程式	三、邏輯解謎遊戲-積木程式入門。
18	知識任我行	三、邏輯解謎遊戲-積木程式入門。
19	知識任我行	三、邏輯解謎遊戲-積木程式入門。
20	期末評量	期末評量

環境與教學設備需求	
-----------	--

113 學年度五年級第一學期校訂課程設計方案

校訂課程設計					
課程方案 名稱	World Maker		課程類別	統整性主題	
課程說明	因應 108 課綱，依據五堵國小之校本課程之理念，在孩子的學習表現及學習成效上達到，自發、互動、共好之核心素養。				
開課年級	五年級		開課時數	每週 1 節，共 20 週	
任課教師	資訊老師		每班修課人數	各班人數	
與十二年國教課綱 之對應	學習重點	學習表現	資訊科技的使用態度（資議 a）	核心素養 B2 科技資訊與媒體素養 C3 多元文化與國際理解	
		學習內容	資訊科技應用（資議 T）		
	議題融入	議題名稱	學習主題		實質內涵
		海洋教育	欣賞自然之美		結合校本課程「五堵超群、海洋奇尋」
校訂指標	如學校已完成學生學習圖像校訂指標，請填入本欄				
學習目標 (預期成果)	<ol style="list-style-type: none"> 1. 學生能夠學會 Scratch 程式的基本功能。 2. 學生能夠使用 Scratch 程式製作簡單的動畫。 3. 學生能夠使用 Scratch 程式製作簡單的遊戲。 				
與其他課程內涵連	縱向				

結	橫向	結合校本課程「五堵超群、海洋奇尋」-欣賞自然之美
學習評量	1. 口頭評量 2. 實作評量 3. 課堂表現 4. 學習單評量	
教學週次	單元主題	單元學習內容
1	通用帳號 OpenID	一、電腦是我的好朋友 1. 學生能熟用 OpenID, 並能熟用其中的線上功能。
2	行動裝置作業系統	一、電腦是我的好朋友 1. 學生能運用 IPAD 進行視訊課程 2. 學生能運用 IPAD 視訊會議進行學習分享
3	行動裝置作業系統	一、電腦是我的好朋友 1. 學生能運用 IPAD 進行視訊課程 2. 學生能運用 IPAD 視訊會議進行學習分享
4	認識 Scratch (一)	一、電腦是我的好朋友 1. 學生能認識 Scratch 程式的原理 2. 學生能理解 Scratch 程式的各項功能
5	認識 Scratch (二)	一、電腦是我的好朋友 1. 學生能認識 Scratch 程式的原理 2. 學生能理解 Scratch 程式的各項功能
6	認識 Scratch (三)	一、電腦是我的好朋友 1. 學生能認識 Scratch 程式的原理 2. 學生能理解 Scratch 程式的各項功能
7	Scratch 動畫製作-小心	二、電腦使用

	網路詐騙	1. 學生能利用 Scratch 進行小心網路詐騙動畫的製作
8	Scratch 動畫製作-小心網路詐騙	二、電腦使用 1. 學生能利用 Scratch 進行小心網路詐騙動畫的製作
9	心智圖-智慧財產權	二、電腦使用 1. 學生能利用 IPAD 中的軟體繪製出智慧財產權的心智圖
10	心智圖-智慧財產權	二、電腦使用 1. 學生能利用 IPAD 中的軟體繪製出智慧財產權的心智圖
11	期中評量	二、電腦使用 1. 學生能利用繪製出的心智圖進行口頭分享。
12	Scratch 遊戲設計預備功	二、電腦使用 1. 認識 Scratch 遊戲設計需要運用到的功能教學
13	Scratch 遊戲設計預備功	二、電腦使用 1. 認識 Scratch 遊戲設計需要運用到的功能教學
14	Scratch 遊戲設計	二、電腦使用 1. 利用 Scratch 程式設計出碰撞小遊戲。
15	Scratch 遊戲設計	二、電腦使用 1. 利用 Scratch 程式設計出碰撞小遊戲。
16	Scratch 遊戲設計	二、電腦使用 1. 利用 Scratch 程式設計出碰撞小遊戲。

17	Scratch 遊戲設計	二、電腦使用入門 1. 利用 Scratch 程式設計出碰撞小遊戲。
18	三 D 建模	二、電腦使用 1. 認識 3D 程式之使用方式
19	三 D 建模	二、電腦使用 1. 建構簡單的 3D 物品
20	期末評量	二、電腦使用 1. 分享 Scratch 所設計的小遊戲。
環境與教學設備需求	16. 環境：教室、超市 17. 教學設備：電視、電腦、網路	

113 學年度五年級第二學期校訂課程設計方案

校訂課程設計						
課程方案 名稱	World Maker		課程類別	統整性主題		
課程說明	因應 108 課綱，依據五堵國小之校本課程之理念，在孩子的學習表現及學習成效上達到，自發、互動、共好之核心素養。					
開課年級	五年級		開課時數	每週 1 節，共 20 週		
任課教師	資訊老師		每班修課人數	各班人數		
與十二年國教課綱 之對應	學習重點	學習表現	資訊科技的使用態度（資議 a）	核心素養	B2 科技資訊與媒體素養 C3 多元文化與國際理解	
		學習內容	資訊科技應用（資議 T）			
	議題融入	議題名稱	學習主題		實質內涵	
		海洋教育	欣賞自然之美		結合校本課程「五堵超群、海洋奇尋」	
校訂指標	如學校已完成學生學習圖像校訂指標，請填入本欄					
學習目標 (預期成果)	1. 學生能夠使用 Scratch 程式製作簡單的動畫。 2. 學生能夠使用 Scratch 程式製作簡單的遊戲。 3. 學生能初步認識 3D 設備的使用概念。					
與其他課程內涵連 結	縱向					
	橫向		結合校本課程「五堵超群、海洋奇尋」-欣賞自然之美			
學習評量	1. 口頭評量 2. 實作評量 3. 課堂表現 4. 學習單評量					

教學週次	單元主題	單元學習內容
1	雲端試算表	一、網路資源運用 1. 學生學會使用雲端試算表
2	Scratch 動畫製作 -保護 網路隱私	一、網路資源運用 1. 學生能利用 Scratch 進行保護網路詐騙動畫的製作
3	Scratch 動畫製作 -保護 網路隱私	一、網路資源運用 1. 學生能利用 Scratch 進行保護網路詐騙動畫的製作
4	Scratch 動畫製作 -保護 網路隱私	一、網路資源運用 1. 學生能利用 Scratch 進行保護網路詐騙動畫的製作
5	Scratch 動畫製作 -保護 網路隱私	一、網路資源運用 1. 學生能利用 Scratch 進行保護網路詐騙動畫的製作
6	雲端表單	一、網路資源運用 1. 能夠認識雲端表單的使用方式。 2. 能夠建製簡單的雲端表單。
7	雲端表單	一、網路資源運用 1. 能夠認識雲端表單的使用方式。 2. 能夠建製簡單的雲端表單。
8	Scratch 小遊戲 -21 點 (一)	一、網路資源運用 1. 利用 Scratch 程式設計出 21 點小遊戲。

9	Scratch 小遊戲 -21 點 (一)	一、網路資源運用 1. 利用 Scratch 程式設計出 21 點小遊戲。
10	期中評量	一、網路資源運用 1. Scratch21 點小遊戲分享
11	Scratch 小遊戲 -21 點 (二)	一、網路資源運用 1. 利用 Scratch 程式設計出多人一起進行的 21 點小遊戲。
12	Scratch 小遊戲 -21 點 (二)	一、網路資源運用 1. 利用 Scratch 程式設計出多人一起進行的 21 點小遊戲。
13	Scratch 小遊戲 -21 點 (二)	一、網路資源運用 1. 利用 Scratch 程式設計出多人一起進行的 21 點小遊戲。
14	Scratch 小遊戲 -猴子接香蕉	一、網路資源運用 1. 利用 Scratch 程式設計出猴子接香蕉小遊戲。
15	Scratch 小遊戲 -猴子接香蕉	一、網路資源運用 1. 利用 Scratch 程式設計出猴子接香蕉小遊戲。
16	Scratch 小遊戲 -猴子接香蕉	一、網路資源運用 1. 利用 Scratch 程式設計出猴子接香蕉小遊戲。
17	3D 建模	二、電腦使用 1. 3D 模型的繪製

18	3D 建模	二、電腦使用 1. 3D 模型的繪製
19	3D 建模	二、電腦使用 1. 運用 3D 印表機進行模型列印
20	期末評量	期末評量
環境與教學設備需求		

五、彈性課程計畫進度規劃—其他類課程

(一) 一年級第一學期教學計劃表 (表 5-14)

113 學年度一年級第一學期其他類課程計畫

1. 時數分配：每週學習節數 (1) 節，上學期(20)週共 (20) 節、下學期(20)週(20)節，合計(40)節。

2. 本學期課程架構：(請依學校實際情形填列，表格請自行增刪)

項 目	例：全校性活動	例：全年級活動	例：本土語言	例：補救教學	例：自治活動	
主題或內容						
節 數						
總節數：						

3. 本學期課程內涵：(請依據其他類課程架構安排分別編寫課程計畫)

項目：全校性活動								
教學期程	主題/單元名稱	核心素養	學習目標	教學重點	節數	評量方式	教學資源	備註

(二) 一年級第二學期教學計劃表 (表 5-15)

113 學年度一年級第二學期其他類課程計畫

1. 時數分配：每週學習節數 (1) 節，上學期(20)週共 (20) 節、下學期(20)週(20)節，合計(40)節。

2. 本學期課程架構：(請依學校實際情形填列，表格請自行增刪)

項 目	例：全校性活動	例：全年級活動	例：本土語言	例：補救教學	例：自治活動	
主題或內容						
節 數						
總節數：						

3. 本學期課程內涵：(請依據其他類課程架構安排分別編寫課程計畫)

項目：全校性活動								
教學期程	主題/單元名稱	核心素養	學習目標	教學重點	節數	評量方式	教學資源	備註

(三) 二年級第一學期教學計劃表 (表 5-16)

113 學年度二年級第一學期其他類課程計畫

1. 時數分配：每週學習節數 (1) 節，上學期(20)週共 (20) 節、下學期(20)週(20)節，合計(40)節。

2. 本學期課程架構：(請依學校實際情形填列，表格請自行增刪)

項 目	例：全校性活動	例：全年級活動	例：本土語言	例：補救教學	例：自治活動	
主題或內容						
節 數						
總節數：						

3. 本學期課程內涵：(請依據其他類課程架構安排分別編寫課程計畫)

項目：全校性活動								
教學期程	主題/單元名稱	核心素養	學習目標	教學重點	節數	評量方式	教學資源	備註

(四) 二年級第二學期教學計劃表 (表 5-17)

113 學年度二年級第二學期其他類課程計畫

1. 時數分配：每週學習節數 (1) 節，上學期(20)週共 (20) 節、下學期(20)週(20)節，合計(40)節。

2. 本學期課程架構：(請依學校實際情形填列，表格請自行增刪)

項 目	例：全校性活動	例：全年級活動	例：本土語言	例：補救教學	例：自治活動	
主題或內容						
節 數						
總節數：20						

3. 本學期課程內涵：(請依據其他類課程架構安排分別編寫課程計畫)

項目：全校性活動								
教學期程	主題/單元名稱	核心素養	學習目標	教學重點	節數	評量方式	教學資源	備註

(五) 三年級第一學期教學計劃表 (表 5-18)

113 學年度三年級第一學期其他類課程計畫

1. 時數分配：每週學習節數 (1) 節，上學期(20)週共 (20) 節、下學期(20)週(20)節，合計(40)節。

2. 本學期課程架構：(請依學校實際情形填列，表格請自行增刪)

項 目	例：全校性活動	例：全年級活動	例：本土語言	例：補救教學	例：自治活動	
主題或內容						
節 數						
總節數：						

3. 本學期課程內涵：(請依據其他類課程架構安排分別編寫課程計畫)

項目：全校性活動								
教學期程	主題/單元名稱	核心素養	學習目標	教學重點	節數	評量方式	教學資源	備註

(六) 三年級第二學期教學計劃表 (表 5-19)

113 學年度三年級第二學期其他類課程計畫

1. 時數分配：每週學習節數 (1) 節，上學期(20)週共 (20) 節、下學期(20)週(20)節，合計(40)節。

2. 本學期課程架構：(請依學校實際情形填列，表格請自行增刪)

項 目	例：全校性活動	例：全年級活動	例：本土語言	例：補救教學	例：自治活動	
主題或內容						
節 數						
總節數：						

3. 本學期課程內涵：(請依據其他類課程架構安排分別編寫課程計畫)

項目：全校性活動								
教學期程	主題/單元名稱	核心素養	學習目標	教學重點	節數	評量方式	教學資源	備註

(七) 四年級第一學期教學計劃表 (表 5-20)

113 學年度四年級第一學期其他類課程計畫

1. 時數分配：每週學習節數 (1) 節，上學期(20)週共 (20) 節、下學期(20)週(20)節，合計(40)節。

2. 本學期課程架構：(請依學校實際情形填列，表格請自行增刪)

項 目	例：全校性活動	例：全年級活動	例：本土語言	例：補救教學	例：自治活動	
主題或內容						
節 數						
總節數：						

3. 本學期課程內涵：(請依據其他類課程架構安排分別編寫課程計畫)

項目：全校性活動								
教學期程	主題/單元名稱	核心素養	學習目標	教學重點	節數	評量方式	教學資源	備註

(八) 四年級第二學期教學計劃表 (表 5-21)

113 學年度四年級第二學期其他類課程計畫

1. 時數分配：每週學習節數 (1) 節，上學期(20)週共 (20) 節、下學期(20)週(20)節，合計(40)節。

2. 本學期課程架構：(請依學校實際情形填列，表格請自行增刪)

項 目	例：全校性活動	例：全年級活動	例：本土語言	例：補救教學	例：自治活動	
主題或內容						
節 數						
總節數：20						

3. 本學期課程內涵：(請依據其他類課程架構安排分別編寫課程計畫)

項目：全校性活動								
教學期程	主題/單元名稱	核心素養	學習目標	教學重點	節數	評量方式	教學資源	備註

(九) 五年級第一學期教學計劃表 (表 5-22)

113 學年度五年級第一學期其他類課程計畫

1. 時數分配：每週學習節數 (1) 節，上學期(20)週共 (20) 節、下學期(20)週(20)節，合計(40)節。

2. 本學期課程架構：(請依學校實際情形填列，表格請自行增刪)

項 目	例：全校性活動	例：全年級活動	例：本土語言	例：補救教學	例：自治活動	
主題或內容						
節 數						
總節數：						

3. 本學期課程內涵：(請依據其他類課程架構安排分別編寫課程計畫)

項目：全校性活動								
教學期程	主題/單元名稱	核心素養	學習目標	教學重點	節數	評量方式	教學資源	備註

(十) 五年級第二學期教學計劃表 (表 5-23)

113 學年度五年級第二學期其他類課程計畫

1. 時數分配：每週學習節數 (1) 節，上學期(20)週共 (20) 節、下學期(20)週(20)節，合計(40)節。

2. 本學期課程架構：(請依學校實際情形填列，表格請自行增刪)

項 目	例：全校性活動	例：全年級活動	例：本土語言	例：補救教學	例：自治活動	
主題或內容						
節 數						
總節數：						

3. 本學期課程內涵：(請依據其他類課程架構安排分別編寫課程計畫)

項目：全校性活動								
教學期程	主題/單元名稱	核心素養	學習目標	教學重點	節數	評量方式	教學資源	備註

(十一) 六年級第一學期教學計劃表 (表 5-24)

113 學年度六年級第一學期其他類課程計畫

1. 時數分配：每週學習節數 (1) 節，上學期(20)週共 (20) 節、下學期(20)週(20)節，合計(40)節。

2. 本學期課程架構：(請依學校實際情形填列，表格請自行增刪)

項 目	例：全校性活動	例：全年級活動	例：本土語言	例：補救教學	例：自治活動	
主題或內容						
節 數						
總節數：						

3. 本學期課程內涵：(請依據其他類課程架構安排分別編寫課程計畫)

項目：全校性活動								
教學期程	主題/單元名稱	核心素養	學習目標	教學重點	節數	評量方式	教學資源	備註

(十二) 六年級第二學期教學計劃表 (表 5-25)

113 學年度六年級第二學期其他類課程計畫

1. 時數分配：每週學習節數 (1) 節，上學期(20)週共 (20) 節、下學期(20)週(20)節，合計(40)節。

2. 本學期課程架構：(請依學校實際情形填列，表格請自行增刪)

項 目	例：全校性活動	例：全年級活動	例：本土語言	例：補救教學	例：自治活動	
主題或內容						
節 數						
總節數：						

3. 本學期課程內涵：(請依據其他類課程架構安排分別編寫課程計畫)

項目：全校性活動								
教學期程	主題/單元名稱	核心素養	學習目標	教學重點	節數	評量方式	教學資源	備註

基隆市七堵區五堵國民小學課程評鑑計畫

一、依據

108年4月1日(修)

- (一) 107年9月教育部頒國民中學及國民小學實施課程評鑑參考原則。
- (二) 107年12月基隆市教育局頒基隆市國民中學及國民小學實施課程評鑑注意事項。

二、目的

- (一) 確保及持續改進學校課程發展、教學創新及學生學習之成效。
- (二) 回饋課程綱要之研修、課程政策規劃及整體教學環境之改善。
- (三) 協助評估課程實施及相關推動措施之成效。

三、評鑑對象與人員分工

- (一) 課程總體架構：本校課程發展委員會組專案小組辦理，評鑑結果提委員會審議。
- (二) 各領域/科目課程：分由本校各領域/科目教學研究會辦理，評鑑結果提各領域/科目教學研究會及課程發展委員會討論。
- (三) 各彈性學習課程：分由本校各彈性學習課程設計與推動小組辦理，評鑑結果提各彈性學習課程設計與推動小組及課程發展委員會討論。
- (四) 跨領域/科目課程：由本校跨領域/科目課程設計與推動小組辦理，評鑑結果提小組及課程發展委員會討論。

四、評鑑時程

課程總體架構及各(跨)領域/科目課程以一學年為評鑑循環週期，各彈性學習課程則分別以各該課程之學習期程為評鑑週期，配合各課程之設計、實施準備、實施過程和效果評估等課程發展進程進行評鑑，實施時程原則規劃如下：

(一) 課程總體架構

- 1. 設計階段：每年5月1日至7月31日。
- 2. 實施準備階段：每年6月1日至8月31日。
- 3. 實施階段：每年9月1日至次年6月30日。
- 4. 課程效果：每學期末。

(二) 各跨領域/科目課程

- 1. 設計階段：每年5月1日至8月15日。
- 2. 實施準備階段：每年7月1日至8月31日。
- 3. 實施階段：每學年開學日至學期結束。
- 4. 課程效果：配合平時及定期學生評量期程辦理。

(三) 各彈性學習課程：配合各該課程之設計、實施準備、實施過程和效果評估之進程辦理。

五、評鑑資料與方法

由各課程之評鑑分工人員，就各評鑑課程對象在設計、實施與效果之過程與成果性質，採相應合適之多元方法，蒐集可信資料進行評鑑，參考作法如下表：

評鑑對象	評鑑層面	評鑑資料與方法
課程總體架構	設計	1. 檢視分析學校課程計畫中之課程總體架構內容。 2. 訪談教師對課程總體架構之意見。
	實施準備	1. 檢視分析各處室有關課程實施準備的相關資料。 2. 實地觀察檢視各課程實施場所之設備與材料。
	實施情形	1. 觀察各課程實施情形。 2. 分析各領域/科目教學研究會及彈性學習課程設計與推動小組之會議記錄、觀、議課紀錄。
	效果	檢視分析各領域/科目教學研究會及彈性學習課程設計與推動小組提供之課程效果評估資料。
各(跨)領域/科目課程	設計	1. 檢視分析各該(跨)領域/科目課程計畫、教材、教科書、學習資源。 2. 訪談授課教師或學生對課程設計內容之意見。
	實施準備	1. 實地檢視各該課程實施場所之設備與材料。 2. 分析各該(跨)領域/科目教學研究會議紀錄、共同備、議課紀錄。
	實施情形	1. 於各該(跨)領域/科目公開課、觀課和議課活動中了解實施情形。 2. 訪談師生意見。
	效果	1. 分析學生於平時評量之學習成果資料。 2. 每學期末分析學生之定期評量結果資料。 3. 分析學生之作業成品、實做評量或學習檔案資料。
各彈性學習課程	設計	1. 檢視分析各彈性學習課程之課程計畫、教材、學習資源。 2. 訪談授課教師或學生對課程設計內容之意見。
	實施準備	1. 實地訪視各該課程實施場所之設備與材料。 2. 分析課程設計與推動小組之會議紀錄、共同備、議課紀錄。
	實施情形	1. 辦理各該彈性學習課程之公開課、觀課和議課活動，從中了解實施情形。 2. 訪談師生意見。
	效果	1. 分析學生於平時評量之學習成果資料。 2. 課程結束時分析學生之期末評量、作品、學習檔案或實做評量結果資料。

六、評鑑重點及品質原則

本校各課程對象之評鑑重點及品質原則，參照教育部頒國民中學及國民小學實施課程評鑑參考原則附件所列評鑑重點及品質原則，詳附件；唯各評鑑人員得就各課程之性質及課程發展與教育評鑑之專業知識，予以補充。

七、評鑑運用

對於評鑑過程及結果發現，本校將即時加以運用：

- (一) 修正學校課程計畫：分別提各該(跨)領域/科目教學研究會、彈性學習課程設計與推動小組以及本校課程發展委員會討論修正課程計畫。
- (二) 檢討學校課程實施條件及設施，並加以改善：提本校各相關處室檢討及改善課程實施條件及設施。
- (三) 增進教師及家長對課程品質之理解及重視：於相關會議向教師及家長說明評鑑之規劃、實施和結果，增進其對本校課程品質之理解與重視。
- (四) 回饋於教師教學調整及專業成長規劃：提供評鑑發現給各該授課教師作為教學調整之參考，及供教務處參酌評鑑發現之專業成長需求，規劃教師專業成長活動。
- (五) 安排補救教學或學習輔導：有學習困難之課程內容或學生，由教務處或相關教師規

劃實施補救教學或學習輔導。

- (六) 激勵教師進行課程及教學創新：對課程與教學創新有卓越績效之教師或案例，安排公開分享活動，並予以敘獎表揚。
- (七) 對課程綱要、課程政策及配套措施提供建議：於相關會議或管道，向教育局或相關單位提供建議。

八、評鑑檢討

本校課程發展委員會於每學期末之會議，安排各(跨)領域/科目教學研究會、彈性學習課程設計與推動小組、課程總體架構評鑑小組輪流報告其評鑑實施情形，同時檢討其實施課程評鑑之效用性、可行性、妥適性及正確性，發現需改善者，則研議其改善之道。必要時，得委請校外專業單位或人員協助進行評估與檢討。

九、計畫施行

本計畫經本校課程發展委員會審議通過、校長核定後實施，修正時亦同。

十、附件

- 一、教育部頒國民中學及國民小學實施課程評鑑參考原則附件。

基隆市五堵國民小學 113 學年度第 學期課程自我評鑑表

領域	教材來源 (版本)	每週授課時數	節	填表教師：				
項目 類別	教學檢核內容			非常滿意	滿意	還算滿意	有些不滿意	大部分不滿意
	教學準備	1	我能依據教學目標，擬訂教學計畫。	5	4	3	2	1
2		我能依據實際需要，與其他教師共同協商本次主題教學活動事宜，做好教學準備。	5	4	3	2	1	
3		我能配合教學活動需求，完成教學情境布置。	5	4	3	2	1	
教學活動	1	我能依據教學計畫實施教學。	5	4	3	2	1	
	2	我能設計學生有興趣的教學活動。	5	4	3	2	1	
	3	我能了解學生的起點行為並設計適合學生程度的教學活動。	5	4	3	2	1	
	4	我能鼓勵學生自發性的學習。	5	4	3	2	1	
	5	我會有效的運用各種教學方法，以符合學生程度及個別差異。	5	4	3	2	1	
	6	我會善用適合的教具及設備，以加強學習效果。	5	4	3	2	1	
	7	我會善用不同的方式，鼓勵學生表達自己真正對問題的想法。	5	4	3	2	1	
	8	我能掌握教學與資源運用的流暢性，促使學生有效的學習。	5	4	3	2	1	

	9	我能及時察覺個別學生學習之困難，適時加以輔導並維持教學順暢。	5	4	3	2	1
與學生互動	1	我能掌握全班之動靜且吸引學生的注意力。	5	4	3	2	1
	2	我會製造各種機會讓學生參與學習並讓各個學生都有表達的機會。	5	4	3	2	1
	3	我樂意與學生親近、交談並不厭其煩的回答或解說學生的問題。	5	4	3	2	1
	4	我會鼓勵學生用客觀的證據來比較不同的問題或議論。	5	4	3	2	1
	5	我會給予學生辯論、釐清觀念的機會。	5	4	3	2	1
	6	我會鼓勵學生不怕錯誤、失敗，勇於嘗試、努力尋求解決問題的方法。	5	4	3	2	1
	7	我會運用各種評量方式來診斷學生學習成果及缺失，並作為改進教學之依據。	5	4	3	2	1
其他	1	我可以流利的表達教學內容，摘述學生討論之重點。	5	4	3	2	1
	2	我可以察覺學生問題背後的動機。	5	4	3	2	1
	3	我對本次教學活動呈現方式的滿意度是：	5	4	3	2	1
反思回饋：							